



**AVANCE DE LA GESTION FINANCIERA
DE LA ADMINISTRACION PUBLICA MUNICIPAL
DE CERRALVO, NUEVO LEON.
TERCER TRIMESTRE EJERCICIO FISCAL 2025**



MUNICIPIO DE CERRALVO
ESTADO DE NUEVO LEÓN
ADMÓN. 2024-2027



OFICIO NO: TM00706/2025
EXPEDIENTE: TESORERÍA
ASUNTO: GESTIÓN FINANCIERA
TERCER TRIMESTRE 2025

**PRESIDENTE DEL H. CONGRESO
DEL ESTADO DE NUEVO LEÓN.
PRESENTE. -**

Para dar cumplimiento a lo dispuesto en el artículo 33 fracción III inciso e), de la Ley de Gobierno Municipal del Estado de Nuevo León y artículo 14 de la Ley de Fiscalización Superior del Estado de Nuevo León, me permito remitir el Informe de Avance de Gestión Financiera correspondiente al Tercer Trimestre del ejercicio fiscal 2025, de Ingresos y Egresos a la fecha, autorizado por el R. Ayuntamiento de Cerralvo, N.L. En Sesión Ordinaria número 26 de fecha 29 de Octubre de 2025.

Sin otro asunto en particular, me despido de usted, no sin antes enviarle un afectuoso saludo, y quedando a sus apreciables órdenes.

ATENTAMENTE
CERRALVO, NUEVO LEÓN A 29 DE OCTUBRE DE 2025
C. PRESIDENTE MUNICIPAL


LIC. BALTAZAR MARTÍNEZ MONTEMAYOR.

**PRESIDENCIA MUNICIPAL
DE CERRALVO, N.L.**

c.c.p. Ing. José Ángel morado Castillo
c.c.p. Regino Fabián García Anzaldúa
c.c.p. Archivo.

Secretario de la Contraloría Municipal
Secretario de Finanzas y Tesorero Municipal



*=3c AGF/2025 Anexo acta de cabildo=
=certificado y CD=*



MUNICIPIO DE CERRALVO
ESTADO DE NUEVO LEÓN
ADMÓN. 2024-2027



OFICIO NO: TM00705/2025
EXPEDIENTE: TESORERIA
ASUNTO: GESTION FINANCIERA
TERCER TRIMESTRE 2025

**AL REPUBLICANO AYUNTAMIENTO
PRESENTE.-**

Para dar cumplimiento a lo dispuesto en el artículo 100 fracción IX de la Ley de Gobierno Municipal del Estado de Nuevo León y previo acuerdo con el Presidente Municipal. Me permito someter a la aprobación de este R. Ayuntamiento, el Informe de Avance de Gestión Financiera correspondiente al Tercer Trimestre del ejercicio fiscal 2025.

Una vez autorizado, se enviará al H. Congreso del Estado en observancia a lo dispuesto a los artículos 2 fracción XII, segundo párrafo, 7 tercer párrafo y 14 de la Ley de Fiscalización Superior del Estado de Nuevo León, y 33 fracción III inciso e), de la Ley de Gobierno Municipal del Estado de Nuevo León.


ATENTAMENTE
CERRALVO, NUEVO LEON A 29 DE OCTUBRE DE 2025
C. SECRETARIO DE FINANZAS Y
TESORERO MUNICIPAL


REGINO FABIAN GARCIA ANZALDUA.
2024 - 2027

c.c.p. Archivo

MUNICIPIO DE CERRALVO
Estado de Actividades
Del 1 de Enero al 30 de Septiembre de 2025 y 2024
(Pesos)

Concepto	2025	2024
INGRESOS Y OTROS BENEFICIOS		
Ingresos de la Gestión	4,188,191	4,564,786
Impuestos	1,736,192	1,792,707
Cuotas y Aportaciones de Seguridad Social	0	0
Contribuciones de Mejoras	0	0
Derechos	324,855	369,259
Productos	242,160	562,017
Aprovechamientos	1,884,984	1,840,803
Ingresos por Venta de Bienes y Prestación de Servicios	0	0
Participaciones, Aportaciones, Convenios, Incentivos Derivados de la Colaboración Fiscal, Fondos Distintos de Aportaciones, Transferencias, Asignaciones, Subsidios y Subvenciones, y Pensiones y Jubilaciones	205,233,720	142,486,756
Participaciones, Aportaciones, Convenios, Incentivos Derivados de la Colaboración Fiscal, Fondos Distintos de Aportaciones	205,233,720	142,486,756
Transferencias, Asignaciones, Subsidios y Subvenciones, y Pensiones y Jubilaciones	0	0
Otros Ingresos y Beneficios	2,027	0
Ingresos Financieros	0	0
Incremento por Variación de Inventarios	0	0
Disminución del Exceso de Estimaciones por Pérdida o Deterioro u Obsolescencia	0	0
Disminución del Exceso de Provisiones	0	0
Otros Ingresos y Beneficios Varios	2,027	0
Total de Ingresos y Otros Beneficios	209,423,937	147,051,541
GASTOS Y OTRAS PÉRDIDAS		
Gastos de Funcionamiento	151,067,847	110,654,218
Servicios Personales	31,133,614	29,529,148
Materiales y Suministros	40,611,620	18,000,520
Servicios Generales	79,322,613	63,124,549
Transferencias, Asignaciones, Subsidios y Otras Ayudas	4,578,373	9,336,303
Transferencias Internas y Asignaciones al Sector Público	0	0
Transferencias al Resto del Sector Público	0	0
Subsidios y Subvenciones	0	0
Ayudas Sociales	4,578,373	9,336,303
Pensiones y Jubilaciones	0	0
Transferencias a Fideicomisos, Mandatos y Contratos Análogos	0	0
Transferencias a la Seguridad Social	0	0
Donativos	0	0
Transferencias al Exterior	0	0
Participaciones y Aportaciones	0	0
Participaciones	0	0
Aportaciones	0	0
Convenios	0	0
Intereses, Comisiones y Otros Gastos de la Deuda Pública	0	0
Intereses de la Deuda Pública	0	0
Comisiones de la Deuda Pública	0	0
Gastos de la Deuda Pública	0	0
Costo por Coberturas	0	0
Apoyos Financieros	0	0
Otros Gastos y Pérdidas Extraordinarias	0	0
Estimaciones, Depreciaciones, Deterioros, Obsolescencia y Amortizaciones	0	0
Provisiones	0	0
Disminución de Inventarios	0	0
Aumento por Insuficiencia de Estimaciones por Pérdida o Deterioro y Aumento por Insuficiencia de Provisiones	0	0
Otros Gastos	0	0
Inversión Pública	0	0
Inversión Pública no Capitalizable	0	0
Total de Gastos y Otras Pérdidas	155,646,220	119,990,521
Resultados del Ejercicio (Ahorro/Desahorro)	53,777,717	27,061,021



Bajo protesta de decir verdad declaramos que los Estados Financieros y sus Notas son razonablemente correctos y responsabilidad del emisor

PRESIDENCIA MUNICIPAL
DE CERRALVO, N. L.

LIC. BALTAZAR MARTINEZ MONTEMAYOR
PRESIDENTE MUNICIPAL

SINDICATURA MUNICIPAL
DE CERRALVO, N. L.
2024 - 2027
BIANCA FANNY RODRIGUEZ VELA
SINDICA MUNICIPAL

REGINO FABIAN GARCIA ANZALDUA
SRIO. DE FINANZAS Y TESORERO MUNICIPAL



MUNICIPIO DE CERRALVO
Estado de Situación Financiera
Al 30 de Septiembre de 2025 y 2024
(Pesos)

CONCEPTO	Año		CONCEPTO	Año	
	2025	2024		2025	2024
ACTIVO			PASIVO		
Activo Circulante			Pasivo Circulante		
Efectivo y Equivalentes	17,014,445	15,862,103	Cuentas por Pagar a Corto Plazo	-11,472,037	17,907,307
Derechos a Recibir Efectivo o Equivalentes	1,941,992	975,942	Documentos por Pagar a Corto Plazo	0	0
Derechos a Recibir Bienes o Servicios	0	0	Porción a Corto Plazo de la Deuda Pública a Largo Plazo	0	0
Inventarios	0	0	Títulos y Valores a Corto Plazo	0	0
Almacenes	0	0	Pasivos Diferidos a Corto Plazo	0	0
Estimación por Pérdida o Deterioro de Activos Circulantes	0	0	Fondos y Bienes de Terceros en Garantía y/o Administración a Corto Plazo	0	0
Otros Activos Circulantes	0	0	Provisiones a Corto Plazo	0	0
Otros Pasivos a Corto Plazo	0	0	Otros Pasivos a Corto Plazo	0	0
Total de Activos Circulantes	18,956,437	16,838,046	Total de Pasivos Circulantes	-11,472,037	17,907,307
Activo No Circulante			Pasivo No Circulante		
Inversiones Financieras a Largo Plazo	0	0	Cuentas por Pagar a Largo Plazo	0	0
Derechos a Recibir Efectivo o Equivalentes a Largo Plazo	0	0	Documentos por Pagar a Largo Plazo	0	0
Bienes Inmuebles, Infraestructura y Construcciones en Proceso	48,236,555	29,795,055	Deuda Pública a Largo Plazo	0	0
Bienes Muebles	26,754,856	22,916,374	Pasivos Diferidos a Largo Plazo	0	0
Activos Intangibles	0	0	Fondos y Bienes de Terceros en Garantía y/o en Administración a Largo Plazo	0	0
Depreciación, Deterioro y Amortización Acumulada de Bienes	-19,077,741	-19,077,741	Provisiones a Largo Plazo	0	0
Activos Diferidos	0	0	Total de Pasivos No Circulantes	0	0
Estimación por Pérdida o Deterioro de Activos no Circulantes	0	0	Total del Pasivo	-11,472,037	17,907,307
Otros Activos no Circulantes	0	0	HACIENDA PÚBLICA/ PATRIMONIO		
Total de Activos No Circulantes	55,913,670	33,633,688	Hacienda Pública/Patrimonio Contribuido	-65,196	-65,196
Total del Activo	74,870,107	50,471,734	Aportaciones	0	0
			Donaciones de Capital	0	0
			Actualización de la Hacienda Pública / Patrimonio	-65,196	-65,196
			Hacienda Pública/Patrimonio Generado	86,407,339	32,629,623
			Resultados del Ejercicio (Ahorro / Desahorro)	53,777,717	1,853,079
			Resultados de Ejercicios Anteriores	32,629,623	30,776,544
			Revalúos	0	0
			Reservas	0	0
			Rectificaciones de Resultados de Ejercicios Anteriores	0	0
			Exceso o Insuficiencia en la Actualización de la Hacienda Pública/Patrimonio	0	0
			Resultado por Posición Monetaria	0	0
			Resultado por Tenencia de Activos no Monetarios	0	0
			Total Hacienda Pública/ Patrimonio	86,342,143	32,564,427
			Total del Pasivo y Hacienda Pública / Patrimonio	74,870,107	50,471,734

Bajo protesta de decir verdad declaramos que los Estados Financieros y sus Notas son razonablemente correctos y responsabilidad del emisor

PRESIDENCIA MUNICIPAL
DE CERRALVO, N. L.

LIC. BALTAZAR MARTINEZ MONTEMAYOR
PRESIDENTE MUNICIPAL
2024 - 2027

B. Fanny Rodríguez Vela

BLANCA FANNY RODRIGUEZ VELA
SINIDICA MUNICIPAL

INDICATURA MUNICIPAL
DE CERRALVO, N. L.
2024 - 2027

REGINO FABIAN GARCIA ANZALDUA

SRIO. DE FINANZAS Y TESORERO MUNICIPAL

PRESIDENCIA MUNICIPAL
DE CERRALVO, N. L.
2024 - 2027

MUNICIPIO DE CERRALVO
Estado de Cambios en la Situación Financiera
Del 1 de Enero al 30 de Septiembre de 2025
(Pesos)

Concepto	Origen	Aplicación
ACTIVO	0	24,398,373
Activo Circulante	0	2,118,391
Efectivo y Equivalentes	0	1,152,341
Derechos a Recibir Efectivo o Equivalentes	0	966,050
Derechos a Recibir Bienes o Servicios	0	0
Inventarios	0	0
Almacenes	0	0
Estimación por Pérdida o Deterioro de Activos Circulantes	0	0
Otros Activos Circulantes	0	0
Activo No Circulante	0	22,279,982
Inversiones Financieras a Largo Plazo	0	0
Derechos a Recibir Efectivo o Equivalentes a Largo Plazo	0	0
Bienes Inmuebles, Infraestructura y Construcciones en Proceso	0	18,441,500
Bienes Muebles	0	3,838,482
Activos Intangibles	0	0
Depreciación, Deterioro y Amortización Acumulada de Bienes	0	0
Activos Diferidos	0	0
Estimación por Pérdida o Deterioro de Activos no Circulantes	0	0
Otros Activos no Circulantes	0	0
PASIVO	0	29,379,344
Pasivo Circulante	0	29,379,344
Cuentas por Pagar a Corto Plazo	0	29,379,344
Documentos por Pagar a Corto Plazo	0	0
Porción a Corto Plazo de la Deuda Pública a Largo Plazo	0	0
Títulos y Valores a Corto Plazo	0	0
Pasivos Diferidos a Corto Plazo	0	0
Fondos y Bienes de Terceros en Garantía y/o Administración a Corto Plazo	0	0
Provisiones a Corto Plazo	0	0
Otros Pasivos a Corto Plazo	0	0
Pasivo No Circulante	0	0
Cuentas por Pagar a Largo Plazo	0	0
Documentos por Pagar a Largo Plazo	0	0
Deuda Pública a Largo Plazo	0	0
Pasivos Diferidos a Largo Plazo	0	0
Fondos y Bienes de Terceros en Garantía y/o en Administración a Largo Plazo	0	0
Provisiones a Largo Plazo	0	0
HACIENDA PÚBLICA/ PATRIMONIO	53,777,717	0
Hacienda Pública/Patrimonio Contribuido	0	0
Aportaciones	0	0
Donaciones de Capital	0	0
Actualización de la Hacienda Pública / Patrimonio	0	0
Hacienda Pública/Patrimonio Generado	53,777,717	0
Resultados del Ejercicio (Ahorro / Desahorro)	51,924,638	0
Resultados de Ejercicios Anteriores	1,853,079	0
Revalúos	0	0
Reservas	0	0
Rectificaciones de Resultados de Ejercicios Anteriores	0	0
Exceso o Insuficiencia en la Actualización de la Hacienda Pública/Patrimonio	0	0
Resultado por Posición Monetaria	0	0
Resultado por Tenencia de Activos no Monetarios	0	0

Bajo protesta de decir verdad declaramos que los Estados Financieros y sus Notas son razonablemente correctos y responsabilidad del emisor

PRESIDENCIA MUNICIPAL DE CERRALVO, N. L.
 2024 - 2027
 LIC. BALTAZAR MARTINEZ MONTEMAYOR
 PRESIDENTE MUNICIPAL

SECRETARÍA MUNICIPAL DE CERRALVO, N. L.
 2024 - 2027
 BLANCA FANNY RODRIGUEZ VELA
 SINDICA MUNICIPAL

TESORERÍA MUNICIPAL DE CERRALVO, N. L.
 2024 - 2027
 REGINO FABIAN GARCIA ANZALDUA
 SRIO. DE FINANZAS Y TESORERO MUNICIPAL

MUNICIPIO DE CERRALVO
Estado Analítico del Activo
Del 1 de Enero al 30 de Septiembre de 2025
(Pesos)

Concepto	Saldo Inicial 1	Cargos del Periodo 2	Abonos del Periodo 3	Saldo Final 4=(1+2-3)	Variación del Periodo (4-1)
ACTIVO					
Activo Circulante	16,838,046	429,849,457	427,731,066	18,956,437	2,118,391
Efectivo y Equivalentes	15,862,103	219,187,247	218,034,906	17,014,445	1,152,341
Derechos a Recibir Efectivo o Equivalentes	975,942	210,662,210	209,696,160	1,941,992	966,050
Derechos a Recibir Bienes o Servicios	0	0	0	0	0
Inventarios	0	0	0	0	0
Almacenes	0	0	0	0	0
Estimación por Pérdida o Deterioro de Activos Circulantes	0	0	0	0	0
Otros Activos Circulantes	0	0	0	0	0
Activo No Circulante	33,633,688	22,279,982	0	55,913,670	22,279,982
Inversiones Financieras a Largo Plazo	0	0	0	0	0
Derechos a Recibir Efectivo o Equivalentes a Largo Plazo	0	0	0	0	0
Bienes Inmuebles, Infraestructura y Construcciones en Proceso	29,795,055	18,441,500	0	48,236,555	18,441,500
Bienes Muebles	22,916,374	3,838,482	0	26,754,856	3,838,482
Activos Intangibles	0	0	0	0	0
Depreciación, Deterioro y Amortización Acumulada de Bienes	-19,077,741	0	0	-19,077,741	0
Activos Diferidos	0	0	0	0	0
Estimación por Pérdida o Deterioro de Activos no Circulantes	0	0	0	0	0
Otros Activos no Circulantes	0	0	0	0	0
TOTAL DEL ACTIVO	50,471,734	452,129,439	427,731,066	74,870,107	24,398,373

Bajo protesta de decir verdad declaramos que los Estados Financieros y sus Notas son razonablemente correctos y responsabilidad del emisor


 LIC. BALTAZAR MARTINEZ MONTEMAYOR
 PRESIDENTE MUNICIPAL
 2024 - 2027


 BLANCA FANNY RODRIGUEZ VELA
 SINIDICA MUNICIPAL
 SINDICATURA MUNICIPAL
 DE CERRALVO, N. L.
 2024 - 2027



 REGINO FABIAN GARCIA ANZALDUA
 SRIO. DE FINANZAS Y TESORERO MUNICIPAL
 TESORERÍA MUNICIPAL
 DE CERRALVO, N. L.
 2024 - 2027

MUNICIPIO DE CERRALVO
Estado Analítico de la Deuda y Otros Pasivos
Del 1 de Enero al 30 de Septiembre de 2025
(Pesos)

Denominación de las Deudas	Moneda de Contratación	Institución o País Acreedor	Saldo Inicial del Periodo	Saldo Final del Periodo
DEUDA PÚBLICA				
Corto Plazo				
Deuda Interna				
Instituciones de Crédito	Peso	México	0	0
Títulos y Valores	Peso	México	0	0
Arrendamientos Financieros	Peso	México	0	0
Deuda Externa				
Organismos Financieros Internacionales	Peso	México	0	0
Deuda Bilateral	Peso	México	0	0
Títulos y Valores	Peso	México	0	0
Arrendamientos Financieros	Peso	México	0	0
Subtotal a Corto Plazo			0	0
Largo Plazo				
Deuda Interna				
Instituciones de Crédito	Peso	México	0	0
Títulos y Valores	Peso	México	0	0
Arrendamientos Financieros	Peso	México	0	0
Deuda Externa				
Organismos Financieros Internacionales	Peso	México	0	0
Deuda Bilateral	Peso	México	0	0
Títulos y Valores	Peso	México	0	0
Arrendamientos Financieros	Peso	México	0	0
Subtotal a Largo Plazo			0	0
Otros Pasivos	Peso	México	17,907,307	-11,472,037
Total Deuda y Otros Pasivos			17,907,307	-11,472,037

Bajo protesta de decir verdad declaramos que los Estados Financieros y sus Notas son razonablemente correctos y responsabilidad del emisor


PRESIDENCIA MUNICIPAL
DE CERRALVO, N. L.
2024 - 2027
 LIC. BALTAZAR MARTINEZ MONTEMAYOR
 PRESIDENTE MUNICIPAL


REGINO FABIAN GARCIA ANZALDUA
 SRIO. DE FINANZAS Y TESORERO MUNICIPAL


BLANCA FANNY RODRIGUEZ VELA
 SINDICATORA MUNICIPAL
DE CERRALVO, N. L.
2024 - 2027

TESORERIA MUNICIPAL
DE CERRALVO, N. L.
2024 - 2027

MUNICIPIO DE CERRALVO
Estado de Variación en la Hacienda Pública
Del 1 de Enero al 30 de Septiembre de 2025
(pesos)

Concepto	Hacienda Pública/Patrimonio Contribuido	Hacienda Pública/Patrimonio Generado de Ejercicios Anteriores	Hacienda Pública/Patrimonio Generado del Ejercicio	Exceso o Insuficiencia en la Actualización de la Hacienda Pública / Patrimonio	TOTAL
HACIENDA PÚBLICA/PATRIMONIO CONTRIBUIDO NETO 2024	-65,196				
Aportaciones	0				-65,196
Donaciones de Capital	0				0
Actualización de la Hacienda Pública/Patrimonio	-65,196				0
					-65,196
HACIENDA PÚBLICA / PATRIMONIO GENERADO NETO 2024		30,776,544	1,853,079		32,629,623
Resultados del Ejercicio (Ahorro/Desahorro)			1,853,079		1,853,079
Resultados de Ejercicios Anteriores		30,776,544			30,776,544
Revalúos		0		0	0
Reservas		0			0
Rectificaciones de Resultados de Ejercicios Anteriores		0			0
EXCESO O INSUFICIENCIA EN LA ACTUALIZACIÓN DE LA HACIENDA PÚBLICA/ PATRIMONIO NETO 2024				0	0
Resultado por Posición Monetaria				0	0
Resultado por Tenencia de Activos no Monetarios				0	0
HACIENDA PÚBLICA / PATRIMONIO NETO FINAL 2024	-65,196	30,776,544	1,853,079	0	32,564,427
CAMBIOS EN LA HACIENDA PÚBLICA/PATRIMONIO CONTRIBUIDO NETO 2025	0				0
Aportaciones	0				0
Donaciones de Capital	0				0
Actualización de la Hacienda Pública/Patrimonio	0				0
					0
VARIACIONES DE LA HACIENDA PÚBLICA / PATRIMONIO GENERADO NETO 2025		1,853,079	51,924,638		53,777,717
Resultados del Ejercicio (Ahorro/Desahorro)			53,777,717		53,777,717
Resultados de Ejercicios Anteriores		1,853,079	-1,853,079		0
Revalúos		0	0	0	0
Reservas		0	0		0
Rectificaciones de Resultados de Ejercicios Anteriores			0		0
CAMBIOS EN EL EXCESO O INSUFICIENCIA EN LA ACTUALIZACIÓN DE LA HACIENDA PÚBLICA/ PATRIMONIO NETO 2025				0	0
Resultado por Posición Monetaria				0	0
Resultado por Tenencia de Activos no Monetarios				0	0
HACIENDA PÚBLICA / PATRIMONIO NETO FINAL 2025	-65,196	32,629,623	53,777,717	0	86,342,143

Bajo protesta de decir verdad declaramos que los Estados Financieros y sus Notas son razonablemente correctos y responsabilidad del emisor

PRESIDENCIA MUNICIPAL
DE CERRALVO, N. L.
2024 - 2027

PRESIDENTE MUNICIPAL

BLANCA FANNY RODRIGUEZ VELA
SINIDICA MUNICIPAL
SECRETARÍA MUNICIPAL
DE CERRALVO, N. L.
2024 - 2027


REGINO FABIAN GARCIA ANZALDUA

SRIO. DE FINANZAS Y TESORERO MUNICIPAL

TESORERÍA MUNICIPAL
DE CERRALVO, N. L.
2024 - 2027

MUNICIPIO DE CERRALVO
Informe de Pasivos Contingentes
Del 1 de Enero al 30 de Septiembre de 2025
(Pesos)

"En cumplimiento a lo dispuesto en los artículos 46, fracción I, inciso d, y 52 de la Ley General de Contabilidad Gubernamental, y de conformidad con lo establecido en el capítulo VII, numeral III, inciso g) del Manual de Contabilidad Gubernamental emitido por el CONAC, el ente público informa lo siguiente:"

Cuenta	Concepto	Importe
TOTAL		

Bajo protesta de decir verdad declaramos que los Estados Financieros y sus Notas son razonablemente correctos y responsabilidad del emisor



PRESIDENCIA MUNICIPAL

LIC. BALTAZAR MARTINEZ MONTEMAYOR, N. L.
PRESIDENTE MUNICIPAL
2024 - 2027

REGINO FABIAN GARCIA ANZALDUA

TESORERO DE CERRALVO, N. L.
SRIO. DE FINANZAS Y TESORERO MUNICIPAL
2024 - 2027



SINIDICATURA MUNICIPAL
DE CERRALVO, N. L.
2024 - 2027

BLANCA FANNY RODRIGUEZ VELA

SINIDICA MUNICIPAL

MUNICIPIO DE CERRALVO
Conciliación entre los Ingresos Presupuestarios y Contables
Correspondiente del 1 de Enero al 30 de Septiembre de 2025
(Cifras en pesos)

1. Ingresos Presupuestarios		209,421,910
2. Más ingresos contables no presupuestarios		0
2.1 Ingresos Financieros	0	
2.2 Incremento por Variación de Inventarios		
2.3 Disminución del exceso de estimaciones por pérdida o deterioro u obsolescencia	0	
2.4 Disminución del exceso de provisiones	0	
2.5 Otros ingresos y beneficios varios	0	
2.6 Otros ingresos contables no presupuestarios	0	
		0
3. Menos ingresos presupuestarios no contables		
3.1 Aprovechamientos Patrimoniales	0	
3.2 Ingresos derivados de financiamientos	0	
3.3 Otros Ingresos presupuestarios no contables	0	
4. Ingresos Contables (4 = 1 + 2 - 3)		209,421,910




LIC. BALTAZAR MARTINEZ MONTEMAYOR
PRESIDENTE MUNICIPAL
DE CERRALVO, N. L.
2024 - 2027




BLANCA FANNY RODRIGUEZ VELA
SINIDICA MUNICIPAL
DE CERRALVO, N. L.
2024 - 2027




REGINO FABIAN GARCIA ANZALDUA
SRIO. DE FINANZAS Y TESORERO MUNICIPAL
TESORERIA MUNICIPAL
DE CERRALVO, N. L.
2024 - 2027

MUNICIPIO DE CERRALVO
Conciliación entre los Egresos Presupuestarios y los Gastos Contables
Correspondiente del 1 de Enero al 30 de Septiembre de 2025

1. Total de egresos (presupuestarios)		177,926,202
2. Menos egresos presupuestarios no contables		
2.1 Materias Primas y Materiales de Producción y Comercialización	0	22,279,982
2.2 Materiales y Suministros	0	
2.3 Mobiliario y Equipo de Administración	1,571,562	
2.4 Mobiliario y Equipo Educativo y Recreativo	0	
2.5 Equipo e Instrumental Médico y de Laboratorio	0	
2.6 Vehículos y Equipo de Transporte	0	
2.7 Equipo de Defensa y Seguridad	0	
2.8 Maquinaria, Otros Equipos y Herramientas	2,266,920	
2.9 Activos Biológicos	0	
2.10 Bienes Inmuebles	0	
2.11 Activos Intangibles	0	
2.12 Obra Pública en Bienes de Dominio Público	18,441,500	
2.13 Obra Pública en Bienes Propios	0	
2.14 Acciones y Participaciones de Capital	0	
2.15 Compra de Títulos y Valores	0	
2.16 Concesión de Préstamos	0	
2.17 Inversiones en Fideicomisos, Mandatos y Otros Análogos	0	
2.18 Provisiones para Contingencias y Otras Erogaciones Especiales	0	
2.19 Amortización de la Deuda Pública	0	
2.20 Adeudos de Ejercicios Fiscales Anteriores (ADEFAS)	0	
2.21 Otros Egresos Presupuestales No Contables	0	

3. Más Gasto Contables No Presupuestales		0
3.1 Estimaciones, Depreciaciones, Deterioros, Obsolescencia y Amortizaciones	0	
3.2 Provisiones	0	
3.3 Disminución de inventarios	0	
3.4 Aumento por insuficiencia de estimaciones por pérdida o deterioro u obsolescencia	0	
3.5 Aumento por insuficiencia de provisiones	0	
3.6 Otros Gastos	0	
3.7 Otros Gastos Contables No Presupuestales	0	

4. Total de Gasto Contable (4 = 1 - 2 + 3)	155,646,220
---------------------------------------------------	--------------------



PRESIDENCIA MUNICIPAL
DE CERRALVO, N. L.
 LIC. BALTAZAR MARTINEZ MONTEMAYOR
 PRESIDENTE MUNICIPAL
 2024 - 2027



REGINO FABIAN GARCIA ANZALDUA
 SRIO. DE FINANZAS Y TESORERO MUNICIPAL
MUNICIPAL
DE CERRALVO, N. L.
 2024 - 2027



BLANCA FANNY RODRIGUEZ VELA
 SINDICA MUNICIPAL
SINDICATURA MUNICIPAL
DE CERRALVO, N. L.
 2024 - 2027

MUNICIPIO DE CERRALVO
Estado Analítico de Ingresos
Del 1 de Enero al 30 de Septiembre de 2025

Rubro de Ingresos	Ingreso					Diferencia (6= 5 - 1)
	Estimado (1)	Ampliaciones y Reducciones (2)	Modificado (3= 1 + 2)	Devengado (4)	Recaudado (5)	
Impuestos	4,890,701	0	4,890,701	1,736,192	1,736,192	-3,154,509
Cuotas y Aportaciones de Seguridad Social	0	0	0	0	0	0
Contribuciones de Mejoras	0	0	0	0	0	0
Derechos	519,056	0	519,056	324,855	324,855	-194,201
Productos	732,485	0	732,485	242,160	242,160	-490,325
Aprovechamientos	5,099,631	0	5,099,631	1,884,984	1,884,984	-3,214,648
Ingresos por Venta de Bienes, Prestación de Servicios y Otros Ingresos	0	0	0	0	0	0
Participaciones, Aportaciones, Convenios, Incentivos Derivados de la Colaboración Fiscal y Fondos Distintos de Aportaciones	196,024,777	0	196,024,777	205,233,720	205,233,720	9,208,943
Transferencias, Asignaciones, Subsidios y Subvenciones, y Pensiones y Jubilaciones	0	0	0	0	0	0
Ingresos Derivados de Financiamientos	5,715,746	0	5,715,746	0	0	-5,715,746
Total	212,982,396	0	212,982,396	209,421,910	209,421,910	-3,560,486
				Ingresos excedentes¹		-3,560,486

Estado Analítico de Ingresos Por Fuente de Financiamiento	Ingreso					Diferencia (6= 5 - 1)
	Estimado (1)	Ampliaciones y Reducciones (2)	Modificado (3= 1 + 2)	Devengado (4)	Recaudado (5)	
Ingresos del Poder Ejecutivo Federal o Estatal y de los Municipios						
Impuestos	4,890,701	0	4,890,701	1,736,192	1,736,192	-3,154,509
Cuotas y Aportaciones de Seguridad Social	0	0	0	0	0	0
Contribuciones de Mejoras	0	0	0	0	0	0
Derechos	519,056	0	519,056	324,855	324,855	-194,201
Productos	732,485	0	732,485	242,160	242,160	-490,325
Aprovechamientos	5,099,631	0	5,099,631	1,884,984	1,884,984	-3,214,648
Participaciones, Aportaciones, Convenios, Incentivos Derivados de la Colaboración Fiscal y Fondos Distintos de Aportaciones	196,024,777	0	196,024,777	205,233,720	205,233,720	9,208,943
Transferencias, Asignaciones, Subsidios y Subvenciones, y Pensiones y Jubilaciones	0	0	0	0	0	0
Ingresos de los Entes Públicos de los Poderes Legislativo y Judicial, de los Órganos Autónomos y del Sector Paraestatal o Paramunicipal, así como de las Empresas Productivas del Estado						
Cuotas y Aportaciones de Seguridad Social	0	0	0	0	0	0
Productos	0	0	0	0	0	0
Ingresos por Venta de Bienes, Prestación de Servicios y Otros Ingresos	0	0	0	0	0	0
Transferencias, Asignaciones, Subsidios y Subvenciones, y Pensiones y Jubilaciones	0	0	0	0	0	0
Ingresos derivados de financiamiento						
Ingresos Derivados de Financiamientos	5,715,746	0	5,715,746	0	0	-5,715,746
Total	212,982,396	0	212,982,396	209,421,910	209,421,910	-3,560,486
				Ingresos excedentes		-3,560,486

PRESIDENCIA MUNICIPAL

DE CERRALVO, N. L.
LIC. BALTAZAR MARTINEZ MONTEMAYOR
PRESIDENTE MUNICIPAL
2024 - 2027

B. Fanny Rodríguez Vela
BLANCA FANNY RODRIGUEZ VELA
SINDICA MUNICIPAL

SINDICATURA MUNICIPAL
DE CERRALVO, N. L.
2024 - 2027

REGINO PABIAN GARCIA ANZALDUA
SRIO. DE FINANZAS Y TESORERO MUNICIPAL

TESORERÍA MUNICIPAL
DE CERRALVO, N. L.
2024 - 2027

MUNICIPIO DE CERRALVO
 Estado Analítico del Ejercicio del Presupuesto de Egresos
 Clasificación Administrativa
 Del 1 de Enero al 30 de Septiembre de 2025

Concepto	Egresos					Subejercicio 6 = (3 - 4)
	Aprobado	Ampliaciones/ (Reducciones)	Modificado	Devengado	Pagado	
	1	2	3 = (1 + 2)	4	5	
Sin Ramo/Dependencia	\$204,157,503	\$0	\$204,157,504	\$177,926,202	\$177,926,202	\$26,231,302
1 CERRALVO	\$204,157,503	\$0	\$204,157,504	\$177,926,202	\$177,926,202	\$26,231,302
			\$0			\$0
			\$0			\$0
			\$0			\$0
			\$0			\$0
			\$0			\$0
			\$0			\$0
			\$0			\$0
Total del Gasto	\$204,157,503	\$0	\$204,157,504	\$177,926,202	\$177,926,202	\$26,231,302


 LIC. BALTAZAR MARTINEZ MONTEMAYOR
 PRESIDENTE MUNICIPAL
 PRESIDENCIA MUNICIPAL
 DE CERRALVO, N. L.
 2024 - 2027


 BLANCA FANNY RODRIGUEZ VELA
 SINDICA MUNICIPAL
 SINDICATURA MUNICIPAL
 DE CERRALVO, N. L.
 2024 - 2027


 REGINO FABIAN GARCIA ANZALDUA
 SRIO. DE FINANZAS Y TESORERO MUNICIPAL
 TESORERIA MUNICIPAL
 DE CERRALVO, N. L.
 2024 - 2027

MUNICIPIO DE CERRALVO
Estado Analítico del Ejercicio del Presupuesto de Egresos
Clasificación Económica (por Tipo de Gasto)
Del 1 de Enero al 30 de Septiembre de 2025

Concepto	Egresos					Subejercicio
	Aprobado	Ampliaciones/ (Reducciones)	Modificado	Devengado	Pagado	
	1	2	3 = (1 + 2)	4	5	
Gasto Corriente	123,504,816	57,824,829	181,329,644	155,646,220	155,646,220	25,683,424
Gasto de Capital	80,652,688	-57,824,828	22,827,859	22,279,982	22,279,982	547,877
Amortización de la Deuda y Disminución de Pasivos	0	0	0	0	0	0
Pensiones y Jubilaciones	0	0	0	0	0	0
Participaciones	0	0	0	0	0	0
Total del Gasto	204,157,503	0	204,157,504	177,926,202	177,926,202	26,231,302



PRESIDENCIA MUNICIPAL
DE CERRALVO, N. L.
 LIC. BALTAZAR MARTINEZ MONTEMAYOR
 PRESIDENTE MUNICIPAL
 2024 - 2027



SINDICATURA MUNICIPAL
DE CERRALVO, N. L.
 2024 - 2027



REGINO FABIAN GARCIA ANZALDUA
 SRIO. DE FINANZAS Y TESORERO MUNICIPAL
TESORERIA MUNICIPAL
DE CERRALVO, N. L.
 2024 - 2027

MUNICIPIO DE CERRALVO
Estado Analítico del Ejercicio del Presupuesto de Egresos
Clasificación Funcional (Finalidad y Función)
Del 1 de Enero al 30 de Septiembre de 2025

Concepto	Egresos					Subejercicio 6 = (3 - 4)
	Aprobado	Ampliaciones/ (Reducciones)	Modificado	Devengado	Pagado	
	1	2	3 = (1 + 2)	4	5	
Gobierno	204,157,503	0	204,157,504	177,926,202	177,926,202	26,231,302
Legislación			0			0
Justicia			0			0
Coordinación de la Política de Gobierno			0			0
Relaciones Exteriores			0			0
Asuntos Financieros y Hacendarios			0			0
Seguridad Nacional			0			0
Asuntos de Orden Público y de Seguridad Interior	204,157,503	0	204,157,504	177,926,202	177,926,202	26,231,302
Otros Servicios Generales			0			0
Desarrollo Social	0	0	0	0	0	0
Protección Ambiental			0			0
Vivienda y Servicios a la Comunidad			0			0
Salud			0			0
Recreación, Cultura y Otras Manifestaciones Sociales			0			0
Educación			0			0
Protección Social			0			0
Otros Asuntos Sociales			0			0
Desarrollo Económico	0	0	0	0	0	0
Asuntos Económicos, Comerciales y Laborales en General			0			0
Agropecuaria, Silvicultura, Pesca y Caza			0			0
Combustibles y Energía			0			0
Minería, Manufacturas y Construcción			0			0
Transporte			0			0
Comunicaciones			0			0
Turismo			0			0
Ciencia, Tecnología e Innovación			0			0
Otras Industrias y Otros Asuntos Económicos			0			0
Otras no Clasificadas en Funciones Anteriores	0	0	0	0	0	0
Transacciones de la Deuda Pública / Costo Financiero de la Deuda			0			0
Transferencias, Participaciones y Aportaciones entre Diferentes Niveles y Ordenes de Gobierno			0			0
Saneamiento del Sistema Financiero			0			0
Adeudos de Ejercicios Fiscales Anteriores			0			0
Total del Gasto	204,157,503	0	204,157,504	177,926,202	177,926,202	26,231,302

PRESIDENCIA MUNICIPAL
DE CERRALVO, N. L.
2024 - 2027

[Firma]
 LIC. BALTAZAR MARTINEZ MONTEMAYOR
 PRESIDENTE MUNICIPAL

[Firma]
 BLANCA FANNY RODRIGUEZ VELA
 SINDICA MUNICIPAL

SINDICATURA MUNICIPAL
DE CERRALVO, N. L.
2024 - 2027

[Firma]
 REGINO FABIAN GARCIA ANZALDUA
 SRIO. DE FINANZAS Y TESORERO MUNICIPAL

TESORERÍA MUNICIPAL
DE CERRALVO, N. L.
2024 - 2027

MUNICIPIO DE CERRALVO
 Estado Analítico del Ejercicio del Presupuesto de Egresos
 Clasificación por Objeto del Gasto (Capítulo y Concepto)
 Del 1 de Enero al 30 de Septiembre de 2025

Concepto	Aprobado	Ampliaciones/ (Reducciones)	Egresos Modificado	Devengado	Pagado	Subejercicio
	1	2	3 = (1 + 2)	4	5	6 = (3 - 4)
Servicios Personales	45,088,181	0	45,088,181	31,133,614	31,133,614	13,954,566
Remuneraciones al Personal de Carácter Permanente	35,653,367	0	35,653,367	30,811,827	30,811,827	4,841,540
Remuneraciones al Personal de Carácter Transitorio	0	0	0	0	0	0
Remuneraciones Adicionales y Especiales	8,855,708	0	8,855,708	76,961	76,961	8,778,747
Seguridad Social	0	0	0	0	0	0
Otras Prestaciones Sociales y Económicas	579,105	0	579,105	244,826	244,826	334,279
Previsiones	0	0	0	0	0	0
Pago de Estímulos a Servidores Públicos	0	0	0	0	0	0
Materiales y Suministros	27,485,073	18,887,957	46,373,030	40,611,620	40,611,620	5,761,410
Materiales de Administración, Emisión de Documentos y Artículos Oficiales	569,712	727,114	1,296,826	1,296,826	1,296,826	0
Alimentos y Utensilios	376,742	-113,887	262,855	217,387	217,387	45,468
Materias Primas y Materiales de Producción y Comercialización	0	0	0	0	0	0
Materiales y Artículos de Construcción y de Reparación	14,805,678	18,117,178	32,922,856	32,922,856	32,922,856	0
Productos Químicos, Farmacéuticos y de Laboratorio	1,080,661	0	1,080,661	975,965	975,965	104,696
Combustibles, Lubricantes y Aditivos	6,366,584	-193,175	6,173,410	1,486,622	1,486,622	4,686,788
Vestuario, Blancos, Prendas de Protección y Artículos Deportivos	0	292,007	292,007	292,007	292,007	0
Materiales y Suministros Para Seguridad	0	0	0	0	0	0
Herramientas, Refacciones y Accesorios Menores	4,285,695	58,721	4,344,416	3,419,958	3,419,958	924,458
Servicios Generales	43,675,922	39,537,616	83,213,538	79,322,613	79,322,613	3,890,925
Servicios Básicos	6,422,682	0	6,422,682	2,970,945	2,970,945	3,451,737
Servicios de Arrendamiento	17,616,033	-2,909,675	14,706,358	14,706,358	14,706,358	0
Servicios Profesionales, Científicos, Técnicos y Otros Servicios	290,478	-42,509	247,969	0	0	247,969
Servicios Financieros, Bancarios y Comerciales	155,084	10,462,586	10,617,670	10,596,529	10,596,529	21,141
Servicios de Instalación, Reparación, Mantenimiento y Conservación	13,253,503	27,077,459	40,330,962	40,330,962	40,330,962	0
Servicios de Comunicación Social y Publicidad	181,091	307,593	488,684	488,684	488,684	0
Servicios de Traslado y Viáticos	0	8,970	8,970	8,970	8,970	0
Servicios Oficiales	5,155,722	2,885,838	8,041,560	7,871,482	7,871,482	170,078
Otros Servicios Generales	601,329	1,747,355	2,348,684	2,348,684	2,348,684	0
Transferencias, Asignaciones, Subsidios y Otras Ayudas	7,255,640	-600,745	6,654,896	4,578,373	4,578,373	2,076,522
Transferencias Internas y Asignaciones al Sector Público	0	0	0	0	0	0
Transferencias al Resto del Sector Público	0	0	0	0	0	0
Subsidios y Subvenciones	0	0	0	0	0	0
Ayudas Sociales	7,255,640	-600,745	6,654,896	4,578,373	4,578,373	2,076,522
Pensiones y Jubilaciones	0	0	0	0	0	0
Transferencias a Fideicomisos, Mandatos y Otros Análogos	0	0	0	0	0	0
Transferencias a la Seguridad Social	0	0	0	0	0	0
Donativos	0	0	0	0	0	0
Transferencias al Exterior	0	0	0	0	0	0
Bienes Muebles, Inmuebles e Intangibles	3,375,891	636,969	4,012,860	3,838,482	3,838,482	174,378
Mobiliario y Equipo de Administración	1,551,195	20,367	1,571,562	1,571,562	1,571,562	0
Mobiliario y Equipo Educativo y Recreativo	0	0	0	0	0	0
Equipo e Instrumental Médico y de Laboratorio	0	0	0	0	0	0
Vehículos y Equipo de Transporte	1,305,378	-1,131,000	174,378	0	0	174,378
Equipo de Defensa y Seguridad	519,318	-519,318	0	0	0	0
Maquinaria, Otros Equipos y Herramientas	0	2,266,920	2,266,920	2,266,920	2,266,920	0
Activos Biológicos	0	0	0	0	0	0
Bienes Inmuebles	0	0	0	0	0	0
Activos Intangibles	0	0	0	0	0	0
Inversión Pública	77,276,797	-58,461,797	18,814,999	18,441,500	18,441,500	373,500
Obra Pública en Bienes de Dominio Público	77,276,797	-58,461,797	18,814,999	18,441,500	18,441,500	373,500
Obra Pública en Bienes Propios	0	0	0	0	0	0
Proyectos Productivos y Acciones de Fomento	0	0	0	0	0	0
Inversiones Financieras y Otras Provisiones	0	0	0	0	0	0
Inversiones Para el Fomento de Actividades Productivas	0	0	0	0	0	0
Acciones y Participaciones de Capital	0	0	0	0	0	0
Compra de Títulos y Valores	0	0	0	0	0	0
Concesión de Préstamos	0	0	0	0	0	0
Inversiones en Fideicomisos, Mandatos y Otros Análogos	0	0	0	0	0	0
Otras Inversiones Financieras	0	0	0	0	0	0
Provisiones para Contingencias y Otras Erogaciones Especiales	0	0	0	0	0	0
Participaciones y Aportaciones	0	0	0	0	0	0
Participaciones	0	0	0	0	0	0
Aportaciones	0	0	0	0	0	0
Convenios	0	0	0	0	0	0
Deuda Pública	0	0	0	0	0	0
Amortización de la Deuda Pública	0	0	0	0	0	0
Intereses de la Deuda Pública	0	0	0	0	0	0
Comisiones de la Deuda Pública	0	0	0	0	0	0
Gastos de la Deuda Pública	0	0	0	0	0	0
Costo por Coberturas	0	0	0	0	0	0
Apoyos Financieros	0	0	0	0	0	0
Adeudos de Ejercicio, Fiscales Anteriores (Adefas)	0	0	0	0	0	0
Total del Gasto	204,157,503	0	204,157,504	177,926,202	177,926,202	26,231,302


 PRESIDENCIA MUNICIPAL
 DE CERRALVO, N. L.
 2024 - 2027
 LIC. BALTAZAR MARTINEZ MONTEMAYOR
 PRESIDENTE MUNICIPAL


 TESORERÍA MUNICIPAL
 DE CERRALVO, N. L.
 2024 - 2027
 REGINO FABIAN GARCIA ANZALDUA
 SRIO. DE FINANZAS Y TESORERO MUNICIPAL


 SINDICA MUNICIPAL
 DE CERRALVO, N. L.
 2024 - 2027
 BLANCA FANNY RODRIGUEZ VELA
 SINDICA MUNICIPAL

MUNICIPIO DE CERRALVO
Endeudamiento Neto
Del 1 de Enero al 30 de Septiembre de 2025

Identificación de Crédito o Instrumento	Contratación/Colocación		Amortización	Endeudamiento Neto
	A		B	C = A - B
Creditos Bancarios				
				0
				0
				0
				0
				0
				0
				0
				0
				0
				0
				0
Total Créditos Bancarios		0	0	0

Otros Instrumentos de Deuda				
				0
				0
				0
				0
				0
				0
				0
				0
				0
				0
				0
				0
Total Otros Instrumentos de Deuda		0	0	0

TOTAL		0	0	0
--------------	--	----------	----------	----------



PRESIDENCIA MUNICIPAL
DE CERRALVO, N. L.
2024 - 2027

LIC. BALTAZAR MARTINEZ MONTEMAYOR
 PRESIDENTE MUNICIPAL



SINDICATURA MUNICIPAL
DE CERRALVO, N. L.
2024 - 2027

BLANCA FANNY RODRIGUEZ VELA
 SINIDICA MUNICIPAL



REGINO FABIAN GARCIA ANZALDUA
 SRIO. DE FINANZAS Y TESORERO MUNICIPAL

TESORERIA MUNICIPAL
DE CERRALVO, N. L.
2024 - 2027

MUNICIPIO DE CERRALVO
Intereses de la Deuda
Del 1 de Enero al 30 de Septiembre de 2025

Identificación de Crédito o Instrumento	Devengado	Pagado
Créditos Bancarios		
Total de intereses de Créditos Bancarios	0	0
Otros Instrumentos de Deuda		
Total de intereses de Otros Instrumentos de Deuda	0	0
TOTAL	0	0



PRESIDENCIA MUNICIPAL
DE CERRALVO, N. L.
2024 - 2027
LIC. BALTAZAR MARTINEZ MONTEMAYOR



REGINO FABIAN GARCIA ANZALDUA
TESORERÍA MUNICIPAL
DE CERRALVO, N. L.
2024 - 2027
SRIO. DE FINANZAS Y TESORERO MUNICIPAL



BLANCA FANNY RODRIGUEZ VELA
SINDICATURA MUNICIPAL
DE CERRALVO, N. L.
2024 - 2027

MUNICIPIO DE CERRALVO
Indicadores de Postura Fiscal
Del 1 de Enero al 30 de Septiembre de 2025

Concepto	Estimado	Devengado	Pagado
I. Ingresos Presupuestarios (I=1+2)	207,266,650	209,421,910	209,421,910
1. Ingresos del Gobierno de la Entidad Federativa ¹	207,266,650	209,421,910	209,421,910
2. Ingresos del Sector Paraestatal ¹	0	0	0
II. Egresos Presupuestarios (II=3+4)	204,157,503	177,926,202	177,926,202
3. Egresos del Gobierno de la Entidad Federativa ²	204,157,503	177,926,202	177,926,202
4. Egresos del Sector Paraestatal ²	0	0	0
III. Balance Presupuestario (Superávit o Déficit) (III = I - II)	3,109,146	31,495,708	31,495,708

Concepto	Estimado	Devengado	Pagado
III. Balance presupuestario (Superávit o Déficit)	3,109,146	31,495,708	31,495,708
IV. Intereses, Comisiones y Gastos de la Deuda	0	0	0
V. Balance Primario (Superávit o Déficit) (V= III - IV)	3,109,146	31,495,708	31,495,708

Concepto	Estimado	Devengado	Pagado
A. Financiamiento	5,715,746	0	0
B. Amortización de la deuda	0	0	0
C. Endeudamiento ó desendeudamiento (C = A - B)	5,715,746	0	0

1. Los Ingresos que se presentan son los ingresos presupuestarios totales sin incluir los ingresos por financiamientos. Los Ingresos del Gobierno de la Entidad Federativa corresponden a los del Poder Ejecutivo, Legislativo Judicial y Autónomos
2. Los egresos que se presentan son los egresos presupuestarios totales sin incluir los egresos por amortización. Los egresos del Gobierno de la Entidad Federativa corresponden a los del Poder Ejecutivo, Legislativo, Judicial y Órganos Autónomos
3. Para Ingresos se reportan los ingresos recaudados; para egresos se reportan los egresos pagados


 LIC. BALTAZAR MARTINEZ MONTEMAYOR
 PRESIDENTE MUNICIPAL



 BLANCA FANNY RODRIGUEZ VELA
 SINDICA MUNICIPAL



 REGINO FABIAN GARCIA ANZALDUA
 SRIO. DE FINANZAS Y TESORERO MUNICIPAL


MUNICIPIO DE CERRALVO
Gasto por Categoría Programática
Del 1 de Enero al 30 de Septiembre de 2025

Concepto	Egresos					Subejercicio 6 = (3 - 4)
	Aprobado 1	Ampliaciones/ (Reducciones) 2	Modificado 3 = (1 + 2)	Devengado 4	Pagado 5	
Programas	204,157,503	0	204,157,504	177,926,202	177,926,202	26,231,302
Subsidios: Sector Social y Privado o Entidades Federativas y Municipios	0	0	0	0	0	0
Sujetos a Reglas de Operación	0	0	0	0	0	0
Otros Subsidios	0	0	0	0	0	0
Desempeño de las Funciones	204,157,503	0	204,157,504	177,926,202	177,926,202	26,231,302
Prestación de Servicios Públicos	204,157,503	0	204,157,504	177,926,202	177,926,202	26,231,302
Provisión de Bienes Públicos	0	0	0	0	0	0
Planeación, seguimiento y evaluación de políticas públicas	0	0	0	0	0	0
Promoción y fomento	0	0	0	0	0	0
Regulación y supervisión	0	0	0	0	0	0
Funciones de las Fuerzas Armadas (Únicamente Gobierno Federal)	0	0	0	0	0	0
Específicos	0	0	0	0	0	0
Proyectos de Inversión	0	0	0	0	0	0
Administrativos y de Apoyo	0	0	0	0	0	0
Apoyo al proceso presupuestario y para mejorar la eficiencia institucional	0	0	0	0	0	0
Apoyo a la función pública y al mejoramiento de la gestión	0	0	0	0	0	0
Operaciones ajenas	0	0	0	0	0	0
Compromisos	0	0	0	0	0	0
Obligaciones de cumplimiento de resolución jurisdiccional	0	0	0	0	0	0
Desastres Naturales	0	0	0	0	0	0
Obligaciones	0	0	0	0	0	0
Pensiones y jubilaciones	0	0	0	0	0	0
Aportaciones a la seguridad social	0	0	0	0	0	0
Aportaciones a fondos de estabilización	0	0	0	0	0	0
Aportaciones a fondos de inversión y reestructura de pensiones	0	0	0	0	0	0
Programas de Gasto Federalizado (Gobierno Federal)	0	0	0	0	0	0
Gasto Federalizado	0	0	0	0	0	0
Participaciones a entidades federativas y municipios	0	0	0	0	0	0
Costo financiero, deuda o apoyos a deudores y ahorradores de la banca	0	0	0	0	0	0
Adeudos de ejercicios fiscales anteriores	0	0	0	0	0	0
Total del Gasto	204,157,503	0	204,157,504	177,926,202	177,926,202	26,231,302

PRESIDENCIA MUNICIPAL
DE CERRALVO, N. L.
 2024 - 2027
 LIC. BALTAZAR MARTINEZ MONTEMAYOR
 PRESIDENTE MUNICIPAL


 BLANCA FANNY RODRIGUEZ VELA
 SINDICA MUNICIPAL

SINDICATURA MUNICIPAL
DE CERRALVO, N. L.
 2024 - 2027


 REGINO FABIAN GARCIA ANZALDUA
 SRIO. DE FINANZAS Y TESORERO MUNICIPAL

TESORERIA MUNICIPAL
DE CERRALVO, N. L.
 2024 - 2027

MUNICIPIO DE CERRALVO (a)
Estado de Situación Financiera Detallado - LDF
Al 31 de diciembre de 2024 y al 30 de Septiembre de 2025 (b)
(PESOS)

Concepto (c)	2025 (d)	31 de diciembre de 2024 (e)	Concepto (c)	2025 (d)	31 de diciembre de 2024 (e)
ACTIVO			PASIVO		
Activo Circulante			Pasivo Circulante		
a. Efectivo y Equivalentes (a=a1+a2+a3+a4+a5+a6+a7)	17,014,445	15,862,103	a. Cuentas por Pagar a Corto Plazo (a=a1+a2+a3+a4+a5+a6+a7+a8+a9)	-11,472,037	17,907,307
a1) Efectivo	6,287	6,287	a1) Servicios Personales por Pagar a Corto Plazo	0	0
a2) Bancos/Tesorería	17,016,863	15,864,522	a2) Proveedores por Pagar a Corto Plazo	0	0
a3) Bancos/Dependencias y Otros	0	0	a3) Contratistas por Obras Públicas por Pagar a Corto Plazo	-25	-25
a4) Inversiones Temporales (Hasta 3 meses)	-8,706	-8,706	a4) Participaciones y Aportaciones por Pagar a Corto Plazo	0	0
a5) Fondos con Afectación Específica	0	0	a5) Transferencias Otorgadas por Pagar a Corto Plazo	0	0
a6) Depósitos de Fondos de Terceros en Garantía y/o Administración	0	0	a6) Intereses, Comisiones y Otros Gastos de la Deuda Pública por Pagar a Corto Plazo	3	3
a7) Otros Efectivos y Equivalentes	0	0	a7) Retenciones y Contribuciones por Pagar a Corto Plazo	-10,847,437	18,500,996
b. Derechos a Recibir Efectivo o Equivalentes (b=b1+b2+b3+b4+b5+b6+b7)	1,941,992	975,942	a8) Devoluciones de la Ley de Ingresos por Pagar a Corto Plazo	0	0
b1) Inversiones Financieras de Corto Plazo	0	0	a9) Otras Cuentas por Pagar a Corto Plazo	-624,578	-593,667
b2) Cuentas por Cobrar a Corto Plazo	0	0	b. Documentos por Pagar a Corto Plazo (b=b1+b2+b3)	0	0
b3) Deudores Diversos por Cobrar a Corto Plazo	1,941,992	975,942	b1) Documentos Comerciales por Pagar a Corto Plazo	0	0
b4) Ingresos por Recuperar a Corto Plazo	0	0	b2) Documentos con Contratistas por Obras Públicas por Pagar a Corto Plazo	0	0
b5) Deudores por Anticipos de la Tesorería a Corto Plazo	0	0	b3) Otros Documentos por Pagar a Corto Plazo	0	0
b6) Préstamos Otorgados a Corto Plazo	0	0	c. Porción a Corto Plazo de la Deuda Pública a Largo Plazo (c=c1+c2)	0	0
b7) Otros Derechos a Recibir Efectivo o Equivalentes a Corto Plazo	0	0	c1) Porción a Corto Plazo de la Deuda Pública	0	0
c. Derechos a Recibir Bienes o Servicios (c=c1+c2+c3+c4+c5)	0	0	c2) Porción a Corto Plazo de Arrendamiento Financiero	0	0
c1) Anticipo a Proveedores por Adquisición de Bienes y Prestación de Servicios a Corto Plazo	0	0	d. Títulos y Valores a Corto Plazo	0	0
c2) Anticipo a Proveedores por Adquisición de Bienes Inmuebles y Muebles a Corto Plazo	0	0	e. Pasivos Diferidos a Corto Plazo (e=e1+e2+e3)	0	0
c3) Anticipo a Proveedores por Adquisición de Bienes Intangibles a Corto Plazo	0	0	e1) Ingresos Cobrados por Adelantado a Corto Plazo	0	0
c4) Anticipo a Contratistas por Obras Públicas a Corto Plazo	0	0	e2) Intereses Cobrados por Adelantado a Corto Plazo	0	0
c5) Otros Derechos a Recibir Bienes o Servicios a Corto Plazo	0	0	e3) Otros Pasivos Diferidos a Corto Plazo	0	0
d. Inventarios (d=d1+d2+d3+d4+d5)	0	0	f. Fondos y Bienes de Terceros en Garantía y/o Administración a Corto Plazo (f=f1+f2+f3+f4+f5+f6)	0	0
d1) Inventario de Mercancías para Venta	0	0	f1) Fondos en Garantía a Corto Plazo	0	0
d2) Inventario de Mercancías Terminadas	0	0	f2) Fondos en Administración a Corto Plazo	0	0
d3) Inventario de Mercancías en Proceso de Elaboración	0	0	f3) Fondos Contingentes a Corto Plazo	0	0
d4) Inventario de Materias Primas, Materiales y Suministros para Producción	0	0	f4) Fondos de Fideicomisos, Mandatos y Contratos Análogos a Corto Plazo	0	0
d5) Bienes en Tránsito	0	0	f5) Otros Fondos de Terceros en Garantía y/o Administración a Corto Plazo	0	0
e. Almacenes	0	0	f6) Valores y Bienes en Garantía a Corto Plazo	0	0
f. Estimación por Pérdida o Deterioro de Activos Circulantes (f=f1+f2)	0	0	g. Provisiones a Corto Plazo (g=g1+g2+g3)	0	0
f1) Estimaciones para Cuentas Incobrables por Derechos a Recibir Efectivo o Equivalentes	0	0	g1) Provisión para Demandas y Juicios a Corto Plazo	0	0
f2) Estimación por Deterioro de Inventarios	0	0	g2) Provisión para Contingencias a Corto Plazo	0	0
g. Otros Activos Circulantes (g=g1+g2+g3+g4)	0	0	g3) Otras Provisiones a Corto Plazo	0	0
g1) Valores en Garantía	0	0	h. Otros Pasivos a Corto Plazo (h=h1+h2+h3)	0	0
g2) Bienes en Garantía (excluye depósitos de fondos)	0	0	h1) Ingresos por Clasificar	0	0
g3) Bienes Derivados de Embargos, Decomisos, Aseguramientos y Dación en Pago	0	0	h2) Recaudación por Participar	0	0
g4) Adquisición con Fondos de Terceros	0	0	h3) Otros Pasivos Circulantes	0	0
IA. Total de Activos Circulantes (IA = a + b + c + d + e + f + g)	18,956,437	16,838,046	IIA. Total de Pasivos Circulantes (IIA = a + b + c + d + e + f + g + h)	-11,472,037	17,907,307
Activo No Circulante			Pasivo No Circulante		
a. Inversiones Financieras a Largo Plazo	0	0	a. Cuentas por Pagar a Largo Plazo	0	0
b. Derechos a Recibir Efectivo o Equivalentes a Largo Plazo	0	0	b. Documentos por Pagar a Largo Plazo	0	0
c. Bienes Inmuebles, Infraestructura y Construcciones en Proceso	48,236,555	29,795,055	c. Deuda Pública a Largo Plazo	0	0
d. Bienes Muebles	26,754,856	22,916,374	d. Pasivos Diferidos a Largo Plazo	0	0
e. Activos Intangibles	0	0	e. Fondos y Bienes de Terceros en Garantía y/o en Administración a Largo Plazo	0	0
f. Depreciación, Deterioro y Amortización Acumulada de Bienes	-19,077,741	-19,077,741	f. Provisiones a Largo Plazo	0	0
g. Activos Diferidos	0	0	IIIB. Total de Pasivos No Circulantes (IIIB = a + b + c + d + e + f)	0	0
h. Estimación por Pérdida o Deterioro de Activos no Circulantes	0	0	II. Total del Pasivo (II = IIA + IIIB)	-11,472,037	17,907,307
i. Otros Activos no Circulantes	0	0	HACIENDA PÚBLICA/PATRIMONIO		
IB. Total de Activos No Circulantes (IB = a + b + c + d + e + f + g + h + i)	55,913,670	33,633,688	IIIA. Hacienda Pública/Patrimonio Contribuido (IIIA = a + b + c)	-65,196	-65,196
I. Total del Activo (I = IA + IB)	74,870,107	50,471,734	a. Aportaciones	0	0
			b. Donaciones de Capital	0	0
			c. Actualización de la Hacienda Pública/Patrimonio	-65,196	-65,196
			IIIB. Hacienda Pública/Patrimonio Generado (IIIB = a + b + c + d + e)	86,407,339	32,629,623
			a. Resultados del Ejercicio (Ahorro/ Desahorro)	53,777,717	1,853,079
			b. Resultados de Ejercicios Anteriores	32,629,623	30,776,544
			c. Revalúos	0	0
			d. Reservas	0	0
			e. Rectificaciones de Resultados de Ejercicios Anteriores	0	0
			IIIC. Exceso o Insuficiencia en la Actualización de la Hacienda Pública/Patrimonio (IIIC=a+b)	0	0
			a. Resultado por Posición Monetaria	0	0
			b. Resultado por Tenencia de Activos no Monetarios	0	0
			III. Total Hacienda Pública/Patrimonio (III = IIIA + IIIB + IIIC)	86,342,143	32,564,427
			IV. Total del Pasivo y Hacienda Pública/Patrimonio (IV = II + III)	74,870,107	50,471,734



MUNICIPIO DE CERRALVO (a)

Informe Analítico de la Deuda Pública y Otros Pasivos - LDF

Del 1 de Enero al 30 de Septiembre de 2025 (b)

(PESOS)

Denominación de la Deuda Pública y Otros Pasivos (c)	Saldo al 31 de diciembre de 2024 (d)	Disposiciones del Periodo (e)	Amortizaciones del Periodo (f)	Revaluaciones, Reclasificaciones y Otros Ajustes (g)	Saldo Final del Periodo h=d+e-f+g	Pago de Intereses del Periodo (i)	Pago de Comisiones y demás costos asociados durante el Periodo (j)
1. Deuda Pública (1=A+B)	0	0	0	0	0	0	0
A. Corto Plazo (A=a1+a2+a3)	0	0	0	0	0	0	0
a1) Instituciones de Crédito	0	0	0	0	0	0	0
a2) Títulos y Valores	0	0	0	0	0	0	0
a3) Arrendamientos Financieros	0	0	0	0	0	0	0
B. Largo Plazo (B=b1+b2+b3)	0	0	0	0	0	0	0
b1) Instituciones de Crédito	0	0	0	0	0	0	0
b2) Títulos y Valores	0	0	0	0	0	0	0
b3) Arrendamientos Financieros	0	0	0	0	0	0	0
2. Otros Pasivos	17,907,307				-11,472,037		
3. Total de la Deuda Pública y Otros Pasivos	17,907,307	0	0	0	-11,472,037	0	0
4. Deuda Contingente 1 (informativo)	0	0	0	0	0	0	0
A. Deuda Contingente 1					0		
B. Deuda Contingente 2					0		
C. Deuda Contingente XX					0		
5. Valor de Instrumentos Bono Cupón Cero 2 (Informativo)	0	0	0	0	0	0	0
A. Instrumento Bono Cupón Cero 1					0		
B. Instrumento Bono Cupón Cero 2					0		
C. Instrumento Bono Cupón Cero XX					0		

1. Se refiere a cualquier Financiamiento sin fuente o garantía de pago definida, que sea asumida de manera solidaria o subsidiaria por las Entidades Federativas con sus Municipios, organismos descentralizados y empresas de participación estatal mayoritaria y fideicomisos, locales o municipales, y por los Municipios con sus respectivos organismos descentralizados y empresas de participación municipal mayoritaria.

2. Se refiere al valor del Bono Cupón Cero que respalda el pago de los créditos asociados al mismo (Activo).

Obligaciones a Corto Plazo (k)	Monto Contratado (l)	Plazo Pactado (m)	Tasa de Interés (n)	Comisiones y Costos Relacionados (o)	Tasa Efectiva (p)
6. Obligaciones a Corto Plazo (Informativo)	0	0	0	0	0
A. Crédito 1					
B. Crédito 2					
C. Crédito XX					



PRESIDENCIA MUNICIPAL
DE CERRALVO, N. L.
2024 - 2027



SINDICATURA MUNICIPAL
DE CERRALVO, N. L.
2024 - 2027



TESORERÍA MUNICIPAL
DE CERRALVO, N. L.
2024 - 2027

MUNICIPIO DE CERRALVO (a)										
Informe Analítico de Obligaciones Diferentes de Financiamientos – LDF										
Del 1 de Enero al 30 de Septiembre de 2025 (b)										
(PESOS)										
Denominación de las Obligaciones Diferentes de Financiamiento	Fecha del Contrato	Fecha de inicio de operación del proyecto	Fecha de vencimiento	Monto de la inversión pactado	Plazo pactado	Monto promedio mensual del pago de la contraprestación	Monto promedio mensual del pago de la contraprestación correspondiente al pago de inversión	Monto pagado de la inversión al XX de XXXX de 20XX	Monto pagado de la inversión actualizado al XX de XXXX de 20XX	Saldo pendiente por pagar de la inversión al XX de XXXX de 20XX
(c)	(d)	(e)	(f)	(g)	(h)	(i)	(j)	(k)	(l)	(m = g - l)
A. Asociaciones Público Privadas (APP's) (A=a+b+c+d)	0	0	0	0	0	0	0	0	0	0
a) APP 1										0
b) APP 2										0
c) APP 3										0
d) APP XX										0
B. Otros Instrumentos (B=a+b+c+d)	0	0	0	0	0	0	0	0	0	0
a) Otro Instrumento 1										0
b) Otro Instrumento 2										0
c) Otro Instrumento 3										0
d) Otro Instrumento XX										0
C. Total de Obligaciones Diferentes de Financiamiento (C=A+B)	0	0	0	0	0	0	0	0	0	0



PRESIDENCIA MUNICIPAL
DE CERRALVO, N. L.
2024 - 2027



SINDICATURA MUNICIPAL
DE CERRALVO, N. L.
2024 - 2027



TESORERÍA MUNICIPAL
DE CERRALVO, N. L.
2024 - 2027

MUNICIPIO DE CERRALVO (a)
Balance Presupuestario - LDF
 Del 1 de Enero al 30 de Septiembre de 2025 (b)
 (PESOS)

Concepto (c)	Estimado/ Aprobado (d)	Devengado	Recaudado/ Pagado
A. Ingresos Totales (A = A1+A2+A3)	207,266,650	209,421,910	209,421,910
A1. Ingresos de Libre Disposición	105,594,309	188,409,043	188,409,043
A2. Transferencias Federales Etiquetadas	101,672,341	21,012,867	21,012,867
A3. Financiamiento Neto	0	0	0
B. Egresos Presupuestarios¹ (B = B1+B2)	204,157,503	177,926,202	177,926,202
B1. Gasto No Etiquetado (sin incluir Amortización de la Deuda Pública)	204,157,503	177,926,202	177,926,202
B2. Gasto Etiquetado (sin incluir Amortización de la Deuda Pública)			
C. Remanentes del Ejercicio Anterior (C = C1 + C2)		0	0
C1. Remanentes de Ingresos de Libre Disposición aplicados en el periodo			
C2. Remanentes de Transferencias Federales Etiquetadas aplicados en el periodo			
I. Balance Presupuestario (I = A - B + C)	3,109,146	31,495,708	31,495,708
II. Balance Presupuestario sin Financiamiento Neto (II = I - A3)	3,109,146	31,495,708	31,495,708
III. Balance Presupuestario sin Financiamiento Neto y sin Remanentes del Ejercicio Anterior (III = II - C)	3,109,146	31,495,708	31,495,708

Concepto	Aprobado	Devengado	Pagado
E. Intereses, Comisiones y Gastos de la Deuda (E = E1+E2)	0	0	0
E1. Intereses, Comisiones y Gastos de la Deuda con Gasto No Etiquetado			
E2. Intereses, Comisiones y Gastos de la Deuda con Gasto Etiquetado			
IV. Balance Primario (IV = III - E)	3,109,146	31,495,708	31,495,708

Concepto	Estimado/ Aprobado	Devengado	Recaudado/ Pagado
F. Financiamiento (F = F1 + F2)	0	0	0
F1. Financiamiento con Fuente de Pago de Ingresos de Libre Disposición			
F2. Financiamiento con Fuente de Pago de Transferencias Federales Etiquetadas			
G. Amortización de la Deuda (G = G1 + G2)	0	0	0
G1. Amortización de la Deuda Pública con Gasto No Etiquetado			
G2. Amortización de la Deuda Pública con Gasto Etiquetado			
A3. Financiamiento Neto (A3 = F - G)	0	0	0

Concepto	Estimado/ Aprobado	Devengado	Recaudado/ Pagado
A1. Ingresos de Libre Disposición	105,594,309	188,409,043	188,409,043
A3.1 Financiamiento Neto con Fuente de Pago de Ingresos de Libre Disposición (A3.1 = F1 - G1)	0	0	0
F1. Financiamiento con Fuente de Pago de Ingresos de Libre Disposición	0	0	0
G1. Amortización de la Deuda Pública con Gasto No Etiquetado	0	0	0
B1. Gasto No Etiquetado (sin incluir Amortización de la Deuda Pública)	204,157,503	177,926,202	177,926,202
C1. Remanentes de Ingresos de Libre Disposición aplicados en el periodo		0	0
V. Balance Presupuestario de Recursos Disponibles (V = A1 + A3.1 - B1 + C1)	-98,563,195	10,482,841	10,482,841
VI. Balance Presupuestario de Recursos Disponibles sin Financiamiento Neto (VI = V - A3.1)	-98,563,195	10,482,841	10,482,841

Concepto	Estimado/ Aprobado	Devengado	Recaudado/ Pagado
A2. Transferencias Federales Etiquetadas	101,672,341	21,012,867	21,012,867
A3.2 Financiamiento Neto con Fuente de Pago de Transferencias Federales Etiquetadas (A3.2 = F2 - G2)	0	0	0
F2. Financiamiento con Fuente de Pago de Transferencias Federales Etiquetadas	0	0	0
G2. Amortización de la Deuda Pública con Gasto Etiquetado	0	0	0
B2. Gasto Etiquetado (sin incluir Amortización de la Deuda Pública)	0	0	0
C2. Remanentes de Transferencias Federales Etiquetadas aplicados en el periodo		0	0
VII. Balance Presupuestario de Recursos Etiquetados (VII = A2 + A3.2 - B2 + C2)	101,672,341	21,012,867	21,012,867
VIII. Balance Presupuestario de Recursos Etiquetados sin Financiamiento Neto (VIII = VII - A3.2)	101,672,341	21,012,867	21,012,867

PRESIDENCIA MUNICIPAL
 DE CERRALVO, N. L.
 2024 - 2027

SINDICATURA MUNICIPAL
 DE CERRALVO, N. L.
 2024 - 2027

TESORERÍA MUNICIPAL
 DE CERRALVO, N. L.
 2024 - 2027

MUNICIPIO DE CERRALVO (a)						
Estado Analítico de Ingresos Detallado - LDF						
Del 1 de Enero al 30 de Septiembre de 2025 (b)						
(PESOS)						
Concepto (c)	Ingreso					Diferencia (e)
	Estimado (d)	Ampliaciones/ (Reducciones)	Modificado	Devengado	Recaudado	
Ingresos de Libre Disposición						
A. Impuestos	4,890,701	0	4,890,701	1,736,192	1,736,192	-3,154,509
B. Cuotas y Aportaciones de Seguridad Social			0			0
C. Contribuciones de Mejoras			0			0
D. Derechos	519,056	0	519,056	324,855	324,855	-194,201
E. Productos	732,485	0	732,485	242,160	242,160	-490,325
F. Aprovechamientos	5,099,631	0	5,099,631	1,884,984	1,884,984	-3,214,648
G. Ingresos por Ventas de Bienes y Prestación Servicios			0			0
H. Participaciones (H=h1+h2+h3+h4+h5+h6+h7+h8+h9+h10+h11)	82,108,548	0	82,108,548	40,864,415	40,864,415	-41,244,133
h1) Fondo General de Participaciones	70,964,106	0	70,964,106	30,250,965	30,250,965	-40,713,141
h2) Fondo de Fomento Municipal	6,924,450	0	6,924,450	8,635,706	8,635,706	1,711,256
h3) Fondo de Fiscalización y Recaudación	2,326,651	0	2,326,651	392,545	392,545	-1,934,105
h4) Fondo de Compensación			0			0
h5) Fondo de Extracción de Hidrocarburos			0			0
h6) Impuesto Especial Sobre Producción y Servicios	1,247,728	0	1,247,728	1,150,911	1,150,911	-96,817
h7) 0.136% de la Recaudación Federal Participable			0			0
h8) 3.17% Sobre Extracción de Petróleo			0			0
h9) Gasolinas y Diésel	585,728	0	585,728	409,344	409,344	-176,384
h10) Fondo del Impuesto Sobre la Renta	31,937	0	31,937	24,944	24,944	-6,992
h11) Fondo de Estabilización de los Ingresos de las Entidades Federativas	27,949	0	27,949	0	0	-27,949
I. Incentivos Derivados de la Colaboración Fiscal (I=i1+i2+i3+i4+i5)	0	0	0	0	0	0
i1) Tenencia o Uso de Vehículos			0			0
i2) Fondo de Compensación ISAN			0			0
i3) Impuesto Sobre Automóviles Nuevos			0			0
i4) Fondo de Compensación de Repecos-Intermedios			0			0
i5) Otros Incentivos Económicos			0			0
J. Transferencias y Asignaciones			0			0
K. Convenios	0	0	0	0	0	0
k1) Otros Convenios y Subsidios			0			0
L. Otros Ingresos de Libre Disposición (L=l1+l2)	12,243,887	0	12,243,887	143,356,438	143,356,438	131,112,551
l1) Participaciones en Ingresos Locales	12,243,887	0	12,243,887	141,575,110	141,575,110	129,331,223
l2) Otros Ingresos de Libre Disposición	0	0	0	1,781,328	1,781,328	1,781,328
I. Total de Ingresos de Libre Disposición (I=A+B+C+D+E+F+G+H+I+J+K+L)	105,594,309	0	105,594,309	188,409,043	188,409,043	82,814,735
Ingresos Excedentes de Ingresos de Libre Disposición						
Transferencias Federales Etiquetadas						
A. Aportaciones (A=a1+a2+a3+a4+a5+a6+a7+a8)	101,672,341	0	101,672,341	21,012,867	21,012,867	-80,659,474
a1) Fondo de Aportaciones para la Nómina Educativa y Gasto Operativo			0			0
a2) Fondo de Aportaciones para los Servicios de Salud			0			0
a3) Fondo de Aportaciones para la Infraestructura Social	87,796,502	0	87,796,502	6,899,024	6,899,024	-80,897,478
a4) Fondo de Aportaciones para el Fortalecimiento de los Municipios y de las Demarcaciones Territoriales del Distrito	8,192,514	0	8,192,514	5,544,107	5,544,107	-2,648,407
a5) Fondo de Aportaciones Múltiples	5,683,325	0	5,683,325	3,187,919	3,187,919	-2,495,406
a6) Fondo de Aportaciones para la Educación Tecnológica y de Adultos			0			0
a7) Fondo de Aportaciones para la Seguridad Pública de los Estados y del Distrito Federal	0	0	0	5,381,817	5,381,817	5,381,817
a8) Fondo de Aportaciones para el Fortalecimiento de las Entidades Federativas			0			0
B. Convenios (B=b1+b2+b3+b4)	0	0	0	0	0	0
b1) Convenios de Protección Social en Salud			0			0
b2) Convenios de Descentralización			0			0
b3) Convenios de Reasignación			0			0
b4) Otros Convenios y Subsidios			0			0
C. Fondos Distintos de Aportaciones (C=c1+c2)	0	0	0	0	0	0
c1) Fondo para Entidades Federativas y Municipios Productores de Hidrocarburos			0			0
c2) Fondo Minero			0			0
D. Transferencias, Asignaciones, Subsidios y Subvenciones, y Pensiones y Jubilaciones			0			0
E. Otras Transferencias Federales Etiquetadas			0			0
II. Total de Transferencias Federales Etiquetadas (II = A + B + C + D + E)	101,672,341	0	101,672,341	21,012,867	21,012,867	-80,659,474
III. Ingresos Derivados de Financiamientos (III = A)	5,715,746	0	5,715,746	0	0	-5,715,746
A. Ingresos Derivados de Financiamientos	5,715,746	0	5,715,746	0	0	-5,715,746
IV. Total de Ingresos (IV = I + II + III)	212,982,396	0	212,982,396	209,421,910	209,421,910	-3,560,486
Datos Informativos						
1. Ingresos Derivados de Financiamientos con Fuente de Pago de Ingresos de Libre Disposición			0			0
2. Ingresos Derivados de Financiamientos con Fuente de Pago de Transferencias Federales Etiquetadas			0			0
3. Ingresos Derivados de Financiamientos (3 = 1 + 2)			0			0

PRESIDENCIA MUNICIPAL
DE CERRALVO, N. L.
2024 - 2027

SINDICATURA MUNICIPAL
DE CERRALVO, N. L.
2024 - 2027

TESORERÍA MUNICIPAL
DE CERRALVO, N. L.
2024 - 2027

MUNICIPIO DE CERRALVO (L)						
Estado Analítico del Ejercicio del Presupuesto de Egresos Detallado - LOP						
Clasificación por Objeto del Gasto (Capítulo y Concepto)						
Del 1 de Enero al 30 de Septiembre de 2024 (PÉGOS)						
Concepto (c)	Ejercicio					Subejercicio (d)
	Aprobado (a)	Asignaciones / Obligaciones	Modificado	Devengado	Pagado	
I. Gasto no Etiquetado (I=A+B+C+D+E+F+G+H)	204,157,503	0	204,157,504	177,926,202	177,926,202	26,231,307
A. Servicios Personales (A=1+2+3+4+5+6+7)	45,088,181	0	45,088,181	31,133,614	31,133,614	13,954,566
a1) Remuneraciones al Personal de Carácter Permanente	35,653,367	0	35,653,367	30,811,827	30,811,827	4,841,540
a2) Remuneraciones al Personal de Carácter Transitorio	8,855,708	0	8,855,708	76,961	76,961	8,778,747
a3) Remuneraciones Adicionales y Especiales	579,105	0	579,105	0	0	579,105
a4) Seguridad Social	0	0	0	0	0	0
a5) Otras Prestaciones Sociales y Económicas	0	0	0	0	0	0
a6) Pensiones	0	0	0	0	0	0
a7) Pago de Estimulos a Servidores Públicos	0	0	0	0	0	0
B. Materiales y Suministros (B=1+2+3+4+5+6+7+8+9)	27,485,079	18,889,957	46,373,020	40,611,620	40,611,620	5,761,410
b1) Materiales de Administración. Emisión de Documentos y Artículos	469,712	18,889,957	46,373,020	1,296,826	1,296,826	45,076,194
b2) Alimentos y Literales	376,742	-113,887	262,855	217,387	217,387	45,468
b3) Materias Primas y Materiales de Producción y Comercialización	0	0	0	0	0	0
b4) Materiales y Artículos de Construcción y de Reparación	14,805,078	18,117,178	32,922,896	32,922,896	32,922,896	0
b5) Productos Químicos, Farmacéuticos y de Laboratorio	1,080,961	0	1,080,961	979,985	979,985	104,666
b6) Combustibles, Lubricantes y Aditivos	5,366,584	-193,175	5,173,410	1,486,622	1,486,622	4,686,788
b7) Vestuario, Blancos, Prendas de Protección y Artículos Deportivos	0	292,007	292,007	292,007	292,007	0
b8) Materiales y Suministros Para Seguridad	0	0	0	0	0	0
b9) Herramientas, Refacciones y Accesorios Menores	4,285,695	58,721	4,344,416	3,419,958	3,419,958	924,458
C. Servicios Generales (C=1+2+3+4+5+6+7+8+9)	43,675,522	35,537,616	83,213,538	79,322,613	79,322,613	3,890,925
c1) Servicios Básicos	6,422,682	0	6,422,682	2,970,945	2,970,945	3,451,737
c2) Servicios de Arrendamiento	17,616,003	-2,509,875	15,106,128	14,706,358	14,706,358	409,770
c3) Servicios Profesionales, Científicos, Técnicos y Otros Servicios	290,478	42,509	332,987	0	0	332,987
c4) Servicios Financieros, Bancarios y Comerciales	155,084	10,482,585	10,637,669	10,596,529	10,596,529	2,141
c5) Servicios de Instalación, Reparación, Mantenimiento y Conservación	13,263,503	27,077,459	40,340,962	40,330,962	40,330,962	0
c6) Servicios de Comunicación Social y Publicidad	181,091	307,593	488,684	488,684	488,684	0
c7) Servicios de Traslado y Viajes	0	8,970	8,970	8,970	8,970	0
c8) Servicios Oficiales	5,155,722	2,885,838	8,041,560	7,871,482	7,871,482	170,078
c9) Otros Servicios Generales	661,328	1,747,385	2,408,713	2,348,684	2,348,684	0
D. Transferencias, Asignaciones, Subsidios y Otras Ayudas (D=1+2+3+4+5+6+7+8+9)	7,255,640	-600,745	6,654,896	4,578,373	4,578,373	2,076,522
d1) Transferencias Internas y Asignaciones al Sector Público	0	0	0	0	0	0
d2) Transferencias al Resto del Sector Público	7,255,640	-600,745	6,654,896	4,578,373	4,578,373	2,076,522
d3) Subsidios y Subvenciones	0	0	0	0	0	0
d4) Ayudas Sociales	0	0	0	0	0	0
d5) Pensiones y Subsidios	0	0	0	0	0	0
d6) Transferencias a Fideicomisos, Mandatos y Otros Analógicos	0	0	0	0	0	0
d7) Transferencias a la Seguridad Social	0	0	0	0	0	0
d8) Donativos	0	0	0	0	0	0
d9) Transferencias al Exterior	0	0	0	0	0	0
E. Bienes Muebles, Inmuebles e Intangibles (E=1+2+3+4+5+6+7+8+9)	3,375,891	636,969	4,012,860	3,838,482	3,838,482	174,378
e1) Mobiliario y Equipo de Administración	1,551,195	20,367	1,571,562	1,571,562	1,571,562	0
e2) Mobiliario y Equipo Educativo y Recreativo	0	0	0	0	0	0
e3) Equipo e Instrumental Médico y de Laboratorio	0	0	0	0	0	0
e4) Vehículos y Equipo de Transporte	1,305,378	-1,131,000	174,378	0	0	174,378
e5) Equipo de Defensa y Seguridad	519,318	-519,318	0	0	0	0
e6) Maquinaria, Otros Equipos y Herramientas	0	2,266,920	2,266,920	2,266,920	2,266,920	0
e7) Activos Biológicos	0	0	0	0	0	0
e8) Bienes Inmuebles	0	0	0	0	0	0
e9) Activos Intangibles	0	0	0	0	0	0
F. Inversión Pública (F=1+2+3)	77,276,797	-58,461,797	18,814,999	18,441,500	18,441,500	373,499
f1) Obra Pública en Bienes de Dominio Público	77,276,797	-58,461,797	18,814,999	18,441,500	18,441,500	373,499
f2) Obra Pública en Bienes Propios	0	0	0	0	0	0
f3) Proyectos Productivos y Acciones de Fomento	0	0	0	0	0	0
G. Inversiones Financieras y Otras Provisiones (G=1+2+3+4+5+6+7)	0	0	0	0	0	0
g1) Inversiones Para el Fomento de Actividades Productivas	0	0	0	0	0	0
g2) Acciones y Participaciones de Capital	0	0	0	0	0	0
g3) Compra de Títulos y Valores	0	0	0	0	0	0
g4) Concesión de Préstamos	0	0	0	0	0	0
g5) Inversiones en Fideicomisos, Mandatos y Otros Analógicos	0	0	0	0	0	0
g6) Fideicomiso de Desastres Naturales (Informativos)	0	0	0	0	0	0
g7) Otras Inversiones Financieras	0	0	0	0	0	0
g8) Provisiones para Contingencias y Otras Ergoneciones Especiales	0	0	0	0	0	0
H. Participaciones y Aportaciones (H=1+2+3)	0	0	0	0	0	0
h1) Participaciones	0	0	0	0	0	0
h2) Aportaciones	0	0	0	0	0	0
h3) Convenios	0	0	0	0	0	0
I. Deuda Pública (I=1+2+3+4+5+6+7)	0	0	0	0	0	0
i1) Amortización de la Deuda Pública	0	0	0	0	0	0
i2) Intereses de la Deuda Pública	0	0	0	0	0	0
i3) Comisiones de la Deuda Pública	0	0	0	0	0	0
i4) Gastos de la Deuda Pública	0	0	0	0	0	0
i5) Costo por Coberturas	0	0	0	0	0	0
i6) Apoyos Financieros	0	0	0	0	0	0
i7) Adulados de Ejercicios Fiscales Anteriores (ADEFAS)	0	0	0	0	0	0

Total Egresos (I + II + III) 204,157,503 0 204,157,504 177,926,202 177,926,202 26,231,307



PRESIDENCIA MUNICIPAL DE CERRALVO, N. L. 2024 - 2027



SINDICATURA MUNICIPAL DE CERRALVO, N. L. 2024 - 2027



TESORERÍA MUNICIPAL DE CERRALVO, N. L. 2024 - 2027

MUNICIPIO DE CERRALVO (a)						
Estado Analítico del Ejercicio del Presupuesto de Egresos Detallado - LDF						
Clasificación Funcional (Finalidad y Función)						
Del 1 de Enero al 30 de Septiembre de 2025 (b)						
(PESOS)						
Concepto (c)	Egresos					Subejercicio (e)
	Aprobado (d)	Ampliaciones/ (Reducciones)	Modificado	Devengado	Pagado	
I. Gasto No Etiquetado (I=A+B+C+D)	204,157,503	0	204,157,504	177,926,202	177,926,202	26,231,302
A. Gobierno (A=a1+a2+a3+a4+a5+a6+a7+a8)	204,157,503	0	204,157,504	177,926,202	177,926,202	26,231,302
a1) Legislación			0			0
a2) Justicia			0			0
a3) Coordinación de la Política de Gobierno			0			0
a4) Relaciones Exteriores			0			0
a5) Asuntos Financieros y Hacendarios			0			0
a6) Seguridad Nacional			0			0
a7) Asuntos de Orden Público y de Seguridad Interior	204,157,503	0	204,157,504	177,926,202	177,926,202	26,231,302
a8) Otros Servicios Generales			0			0
B. Desarrollo Social (B=b1+b2+b3+b4+b5+b6+b7)	0	0	0	0	0	0
b1) Protección Ambiental			0			0
b2) Vivienda y Servicios a la Comunidad			0			0
b3) Salud			0			0
b4) Recreación, Cultura y Otras Manifestaciones Sociales			0			0
b5) Educación			0			0
b6) Protección Social			0			0
b7) Otros Asuntos Sociales			0			0
C. Desarrollo Económico (C=c1+c2+c3+c4+c5+c6+c7+c8+c9)	0	0	0	0	0	0
c1) Asuntos Económicos, Comerciales y Laborales en General			0			0
c2) Agropecuaria, Silvicultura, Pesca y Caza			0			0
c3) Combustibles y Energía			0			0
c4) Minería, Manufacturas y Construcción			0			0
c5) Transporte			0			0
c6) Comunicaciones			0			0
c7) Turismo			0			0
c8) Ciencia, Tecnología e Innovación			0			0
c9) Otras Industrias y Otros Asuntos Económicos			0			0
D. Otras No Clasificadas en Funciones Anteriores (D=d1+d2+d3+d4)	0	0	0	0	0	0
d1) Transacciones de la Deuda Pública / Costo Financiero de la Deuda			0			0
d2) Transferencias, Participaciones y Aportaciones Entre Diferentes Niveles y Ordenes de Gobierno			0			0
d3) Saneamiento del Sistema Financiero			0			0
d4) Adeudos de Ejercicios Fiscales Anteriores			0			0
II. Gasto Etiquetado (II=A+B+C+D)	0	0	0	0	0	0
A. Gobierno (A=a1+a2+a3+a4+a5+a6+a7+a8)	0	0	0	0	0	0
a1) Legislación			0			0
a2) Justicia			0			0
a3) Coordinación de la Política de Gobierno			0			0
a4) Relaciones Exteriores			0			0
a5) Asuntos Financieros y Hacendarios			0			0
a6) Seguridad Nacional			0			0
a7) Asuntos de Orden Público y de Seguridad Interior			0			0
a8) Otros Servicios Generales			0			0
B. Desarrollo Social (B=b1+b2+b3+b4+b5+b6+b7)	0	0	0	0	0	0
b1) Protección Ambiental			0			0
b2) Vivienda y Servicios a la Comunidad			0			0
b3) Salud			0			0
b4) Recreación, Cultura y Otras Manifestaciones Sociales			0			0
b5) Educación			0			0
b6) Protección Social			0			0
b7) Otros Asuntos Sociales			0			0
C. Desarrollo Económico (C=c1+c2+c3+c4+c5+c6+c7+c8+c9)	0	0	0	0	0	0
c1) Asuntos Económicos, Comerciales y Laborales en General			0			0
c2) Agropecuaria, Silvicultura, Pesca y Caza			0			0
c3) Combustibles y Energía			0			0
c4) Minería, Manufacturas y Construcción			0			0
c5) Transporte			0			0
c6) Comunicaciones			0			0
c7) Turismo			0			0
c8) Ciencia, Tecnología e Innovación			0			0
c9) Otras Industrias y Otros Asuntos Económicos			0			0
D. Otras No Clasificadas en Funciones Anteriores (D=d1+d2+d3+d4)	0	0	0	0	0	0
d1) Transacciones de la Deuda Pública / Costo Financiero de la Deuda			0			0
d2) Transferencias, Participaciones y Aportaciones Entre Diferentes Niveles y Ordenes de Gobierno			0			0
d3) Saneamiento del Sistema Financiero			0			0
d4) Adeudos de Ejercicios Fiscales Anteriores			0			0
III. Total de Egresos (III = I + II)	204,157,503	0	204,157,504	177,926,202	177,926,202	26,231,302

SECRETARÍA MUNICIPAL
CERRALVO, N. L.
2024 - 2027

SINDICATURA MUNICIPAL
DE CERRALVO, N. L.
2024 - 2027


TESORERÍA MUNICIPAL
DE CERRALVO, N. L.
2024 - 2027

MUNICIPIO DE CERRALVO (a)
Estado Analítico del Ejercicio del Presupuesto de Egresos Detallado - LDF
Clasificación de Servicios Personales por Categoría
Del 1 de Enero al 30 de Septiembre de 2025 (b)
(PESOS)

Concepto (c)	Egresos					Subejercicio (e)
	Aprobado (d)	Ampliaciones/ (Reducciones)	Modificado	Devengado	Pagado	
I. Gasto No Etiquetado (I=A+B+C+D+E+F)	45,088,181	0	45,088,181	31,133,614	31,133,614	13,954,566
A. Personal Administrativo y de Servicio Público	45,088,181	0	45,088,181	31,133,614	31,133,614	13,954,566
B. Magisterio			0			0
C. Servicios de Salud (C=c1+c2)	0	0	0	0	0	0
c1) Personal Administrativo			0			0
c2) Personal Médico, Paramédico y afín			0			0
D. Seguridad Pública			0			0
E. Gastos asociados a la implementación de nuevas leyes federales o reformas a las mismas (E = e1 + e2)	0	0	0	0	0	0
e1) Nombre del Programa o Ley 1			0			0
e2) Nombre del Programa o Ley 2			0			0
F. Sentencias laborales definitivas			0			0
II. Gasto Etiquetado (II=A+B+C+D+E+F)	0	0	0	0	0	0
A. Personal Administrativo y de Servicio Público			0			0
B. Magisterio			0			0
C. Servicios de Salud (C=c1+c2)	0	0	0	0	0	0
c1) Personal Administrativo			0			0
c2) Personal Médico, Paramédico y afín			0			0
D. Seguridad Pública			0			0
E. Gastos asociados a la implementación de nuevas leyes federales o reformas a las mismas (E = e1 + e2)	0	0	0	0	0	0
e1) Nombre del Programa o Ley 1			0			0
e2) Nombre del Programa o Ley 2			0			0
F. Sentencias laborales definitivas			0			0
III. Total del Gasto en Servicios Personales (III = I + II)	45,088,181	0	45,088,181	31,133,614	31,133,614	13,954,566



PRESIDENCIA MUNICIPAL
DE CERRALVO, N. L.
2024 - 2027



SINDICATURA MUNICIPAL
DE CERRALVO, N. L.
2024 - 2027



TESORERÍA MUNICIPAL
DE CERRALVO, N. L.
2024 - 2027

Fecha: 28/10/2025

MUNICIPIO DE CERRALVO, N.L.
 INFORME DE INGRESOS Y EGRESOS MUNICIPALES

	01/07/2025	30/09/2025
	PERIODO	ACUMULADO
I N G R E S O S		
40100 IMPUESTOS	142,908.00	1,736,192.00
40200 DERECHOS	43,563.91	324,854.91
40300 CONTRIBUCIONES POR NUEVOS FRACCIONAMS.	0.00	0.00
40400 PRODUCTOS	46,430.00	242,160.00
40500 APROVECHAMIENTOS	1,868,392.16	1,884,983.76
40600 PARTICIPACIONES	8,040,927.80	43,290,687.74
40700 FONDO DE INFRAESTRUCTURA SOCIAL	2,268,137.34	6,899,024.18
40800 FONDO PARA EL FORTALECIMIENTO MUNICIPAL	1,848,035.64	5,544,106.92
40900 FONDO DESCENTRALIZADO	43,340,820.09	142,336,755.90
41000 OTRAS APORTACIONES	1,730,764.49	7,163,144.77
41050 CONVENIOS	0.00	0.00
41100 CONTRIBUCION DE VECINOS	0.00	0.00
41200 FINANCIAMIENTO	0.00	0.00
41300 OTROS	0.00	2,027.00
TOTAL	\$59,329,979.43	\$209,423,937.18

E G R E S O S		
50100 ADMINISTRACION PUBLICA	21,817,001.47	46,346,818.28
50200 SERVICIOS COMUNITARIOS	15,771,721.81	59,353,862.62
50300 DESARROLLO SOCIAL	2,035,423.44	12,013,128.41
50400 SEGURIDAD PUBLICA Y TRANSITO	0.00	0.00
50500 MANTENIMIENTO Y CONSERVACION DE ACTIVOS	6,710,024.91	29,319,939.17
50600 ADQUISICIONES	1,816,759.20	3,838,481.80
50700 DESARROLLO URBANO Y ECOLOGIA	4,837,030.36	5,106,150.36
50800 FONDO DE INFRAESTRUCTURA SOCIAL MUNICIP.	0.00	3,532,692.89
50900 FONDO DE FORTALECIMIENTO MUNICIPAL	1,566,256.00	4,745,966.00
51000 OBLIGACIONES FINANCIERAS	0.00	0.00
51100 APORTACIONES FEDERALES	3,916,198.50	13,717,773.83
TOTAL	\$58,470,415.69	\$177,974,813.36

R E M A N E N T E **\$859,563.74** **\$31,449,123.82**