



**AVANCE DE LA GESTION FINANCIERA
DE LA ADMINISTRACION PUBLICA MUNICIPAL
DE CERRALVO, NUEVO LEON.
CUARTO EJERCICIO FISCAL 2023**



MUNICIPIO DE CERRALVO
ESTADO DE NUEVO LEÓN
ADMÓN. 2021-2024



OFICIO NO: TM0059/2024
EXPEDIENTE: TESORERÍA
ASUNTO: GESTION FINANCIERA
CUARTO TRIMESTRE 2023

DIP. MAURO GUERRA VILLARREAL
PRESIDENTE DEL H. CONGRESO
DEL ESTADO DE NUEVO LEON.
PRESENTE. -

Para dar cumplimiento a lo dispuesto en el artículo 33 fracción III inciso e), de la Ley de Gobierno Municipal del Estado de Nuevo León y artículo 14 de la Ley de Fiscalización Superior del Estado de Nuevo León, me permito remitir el Informe de Avance de Gestión Financiera correspondiente al Cuarto Trimestre del ejercicio fiscal 2023, de Ingresos y Egresos a la fecha, autorizado por el R. Ayuntamiento de Cerralvo, N.L. En Sesión Ordinaria número 56 de fecha 29 de Enero de 2024.

Sin otro asunto en particular, me despido de usted, no sin antes enviarle un afectuoso saludo, y quedando a sus apreciables órdenes.



ATENTAMENTE
CERRALVO, NUEVO LEON A 29 DE ENERO DE 2024
C. PRESIDENTE MUNICIPAL



LIC. BALTAZAR MARTÍNEZ MONTE MAYOR

PRESIDENCIA MUNICIPAL
DE CERRALVO, N. L.
2021 - 2024

c.c.p. Ing. José Ángel morado Castillo
c.c.p. Regino Fabián García Anzaldúa
c.c.p. Archivo.

Secretario de la Contraloría Municipal
Secretario de Finanzas y Tesorero Municipal



MUNICIPIO DE CERRALVO

ESTADO DE NUEVO LEÓN

ADMÓN. 2021-2024



OFICIO NO: TM0058/2024
EXPEDIENTE: TESORERIA
ASUNTO: GESTION FINANCIERA
CUARTO TRIMESTRE 2023

AL REPUBLICANO AYUNTAMIENTO PRESENTE.-

Para dar cumplimiento a lo dispuesto en el artículo 100 fracción IX de la Ley de Gobierno Municipal del Estado de Nuevo León y previo acuerdo con el Presidente Municipal. Me permito someter a la aprobación de este R. Ayuntamiento, el Informe de Avance de Gestión Financiera correspondiente al Cuarto Trimestre del ejercicio fiscal 2023.

Una vez autorizado, se enviará al H. Congreso del Estado en observancia a lo dispuesto a los artículos 2 fracción XII, segundo párrafo, 7 tercer párrafo y 14 de la Ley de Fiscalización Superior del Estado de Nuevo León, y 33 fracción III inciso e), de la Ley de Gobierno Municipal del Estado de Nuevo León.



ATENTAMENTE
CERRALVO, NUEVO LEON A 29 DE ENERO DE 2024
C. SECRETARIO DE FINANZAS Y
TESORERO MUNICIPAL


REGINO FABIAN GARCIA ANZALDUA.



c.c.p. Archivo

TESORERÍA MUNICIPAL
DE CERRALVO, N. L.
2021 - 2024

Cuenta Pública 2023
MUNICIPIO DE CERRALVO
Estado de Actividades
Del 1 de Enero al 31 de Diciembre de 2023 y 2022
(Pesos)

Concepto	2023	2022
INGRESOS Y OTROS BENEFICIOS		
Ingresos de la Gestión	5,189,434	5,382,604
Impuestos	1,821,150	1,983,639
Cuotas y Aportaciones de Seguridad Social	0	0
Contribuciones de Mejoras	0	0
Derechos	675,948	680,780
Productos	496,932	600,919
Aprovechamientos	2,195,404	2,117,266
Ingresos por Venta de Bienes y Prestación de Servicios	0	0
Participaciones, Aportaciones, Convenios, Incentivos Derivados de la Colaboración Fiscal, Fondos Distintos de Aportaciones, Transferencias, Asignaciones, Subsidios y Subvenciones, y Pensiones y Jubilaciones	149,549,711	79,013,644
Participaciones, Aportaciones, Convenios, Incentivos Derivados de la Colaboración Fiscal, Fondos Distintos de Aportaciones	149,549,711	79,013,644
Transferencias, Asignaciones, Subsidios y Subvenciones, y Pensiones y Jubilaciones	0	0
Otros Ingresos y Beneficios	27,689	87,439
Incremento por Variación de Inventarios	0	0
Disminución del Exceso de Estimaciones por Pérdida o Deterioro u Obsolescencia	0	0
Disminución del Exceso de Provisiones	0	0
Otros Ingresos y Beneficios Varios	27,689	87,439
Total de Ingresos y Otros Beneficios	154,766,835	84,483,686
GASTOS Y OTRAS PÉRDIDAS		
Gastos de Funcionamiento	130,173,828	69,881,180
Servicios Personales	44,062,512	38,400,972
Materiales y Suministros	19,828,569	11,717,990
Servicios Generales	66,282,747	19,762,218
Transferencias, Asignaciones, Subsidios y Otras Ayudas	4,568,801	2,314,497
Transferencias Internas y Asignaciones al Sector Público	0	0
Transferencias al Resto del Sector Público	0	0
Subsidios y Subvenciones	0	0
Ayudas Sociales	4,568,801	2,314,497
Pensiones y Jubilaciones	0	0
Transferencias a Fideicomisos, Mandatos y Contratos Análogos	0	0
Transferencias a la Seguridad Social	0	0
Donativos	0	0
Transferencias al Exterior	0	0
Participaciones y Aportaciones	0	0
Participaciones	0	0
Aportaciones	0	0
Convenios	0	0
Intereses, Comisiones y Otros Gastos de la Deuda Pública	0	0
Intereses de la Deuda Pública	0	0
Comisiones de la Deuda Pública	0	0
Gastos de la Deuda Pública	0	0
Costo por Coberturas	0	0
Apoyos Financieros	0	0
Otros Gastos y Pérdidas Extraordinarias	0	0
Estimaciones, Depreciaciones, Deterioros, Obsolescencia y Provisiones	0	0
Disminución de Inventarios	0	0
Aumento por Insuficiencia de Estimaciones por Pérdida o Deterioro y Aumento por Insuficiencia de Provisiones	0	0
Otros Gastos	0	0
Inversión Pública	0	9,773,784
Inversión Pública no Capitalizable	0	9,773,784
Total de Gastos y Otras Pérdidas	134,742,629	81,969,461
Resultados del Ejercicio (Ahorro/Desahorro)	20,024,205	2,514,226

Bajo protesta de decir verdad declaramos que los Estados Financieros y sus Notas son razonablemente correctos y responsabilidad del emisor


PRESIDENTE MUNICIPAL
DE CERRALVO, N. L.
2021 - 2024
LIC. BALTAZAR MARTINEZ MONTEMAYOR
PRESIDENTE MUNICIPAL


SINIDICA MUNICIPAL
ING. CECILIA ANGÉLICA MORENO GONZALEZ
SINIDICA MUNICIPAL


TESORERÍA MUNICIPAL
REGINO FABIAN GARCIA ANZALDUA
SRIO. DE FINANZAS Y TESÓRERO



Cuenta Pública 2023
MUNICIPIO DE CERRALVO
Estado de Situación Financiera
Al 31 de Diciembre de 2023 y 2022
(Pesos)

CONCEPTO	Año 2023	2022	CONCEPTO	Año 2023	2022
ACTIVO			PASIVO		
<i>Activo Circulante</i>			<i>Pasivo Circulante</i>		
Efectivo y Equivalentes	21,771,590	9,379,517	Cuentas por Pagar a Corto Plazo	14,460,509	11,381,978
Derechos a Recibir Efectivo o Equivalentes	659,242	188,621	Documentos por Pagar a Corto Plazo	0	0
Derechos a Recibir Bienes o Servicios	0	0	Porción a Corto Plazo de la Deuda Pública a Largo Plazo	0	0
Inventarios	0	0	Títulos y Valores a Corto Plazo	0	0
Almacenes	0	0	Pasivos Diferidos a Corto Plazo	0	0
Estimación por Pérdida o Deterioro de Activos Circulantes	0	0	Fondos y Bienes de Terceros en Garantía y/o Administración a Corto Plazo	0	0
Otros Activos Circulantes	0	0	Provisiones a Corto Plazo	0	0
			Otros Pasivos a Corto Plazo	0	0
Total de Activos Circulantes	22,430,832	9,568,139	Total de Pasivos Circulantes	14,460,509	11,381,978
<i>Activo No Circulante</i>			<i>Pasivo No Circulante</i>		
Inversiones Financieras a Largo Plazo	0	0	Cuentas por Pagar a Largo Plazo	0	0
Derechos a Recibir Efectivo o Equivalentes a Largo Plazo	0	0	Documentos por Pagar a Largo Plazo	0	0
Bienes Inmuebles, Infraestructura y Construcciones en Proceso	41,402,559	29,616,055	Deuda Pública a Largo Plazo	0	0
Bienes Muebles	21,236,648	19,146,036	Pasivos Diferidos a Largo Plazo	0	0
Activos Intangibles	0	0	Fondos y Bienes de Terceros en Garantía y/o en Administración a Largo Plazo	0	0
Depreciación, Deterioro y Amortización Acumulada de Bienes	-19,077,741	-19,077,741	Provisiones a Largo Plazo	0	0
Activos Diferidos	0	0			
Estimación por Pérdida o Deterioro de Activos no Circulantes	0	0	Total de Pasivos No Circulantes	0	0
Otros Activos no Circulantes	0	0			
Total de Activos No Circulantes	43,561,466	29,684,350	Total del Pasivo	14,460,509	11,381,978
Total del Activo	65,992,299	39,252,488	HACIENDA PÚBLICA/ PATRIMONIO		
			<i>Hacienda Pública/Patrimonio Contribuido</i>	-65,196	-65,196
			Aportaciones	0	0
			Donaciones de Capital	0	0
			Actualización de la Hacienda Pública / Patrimonio	-65,196	-65,196
			<i>Hacienda Pública/Patrimonio Generado</i>	51,596,986	27,935,707
			Resultados del Ejercicio (Ahorro / Desahorro)	20,024,205	2,514,226
			Resultados de Ejercicios Anteriores	31,572,780	25,421,481
			Revalúos	0	0
			Reservas	0	0
			Rectificaciones de Resultados de Ejercicios Anteriores	0	0
			<i>Exceso o Insuficiencia en la Actualización de la Hacienda Pública/Patrimonio</i>	0	0
			Resultado por Posición Monetaria	0	0
			Resultado por Tenencia de Activos no Monetarios	0	0
			Total Hacienda Pública/ Patrimonio	51,531,790	27,870,511
			Total del Pasivo y Hacienda Pública / Patrimonio	65,992,299	39,252,488



PRESIDENCIA MUNICIPAL
DE CERRALVO, N. L.
2021 - 2024

LIC. BALTAZAR MARTINEZ MONTEMAYOR
PRESIDENTE MUNICIPAL

ING. CECILIA ANGELICA MORENO GONZALEZ
SINIDICA MUNICIPAL
SINDICATURA MUNICIPAL
DE CERRALVO, N. L.
2021 - 2024

PRESIDENCIA MUNICIPAL
DE CERRALVO, N. L.
2021 - 2024

REGINO FABIAN GARCIA ANZALDUA
SRIO. DE FINANZAS Y TESORERO MUNICIPAL

Cuenta Pública 2023
MUNICIPIO DE CERRALVO
Estado de Cambios en la Situación Financiera
Del 1 de Enero al 31 de Diciembre de 2023
(Pesos)

Concepto	Origen	Aplicación
ACTIVO	0	26,739,810
Activo Circulante	0	12,862,694
Efectivo y Equivalentes	0	12,392,073
Derechos a Recibir Efectivo o Equivalentes	0	470,621
Derechos a Recibir Bienes o Servicios	0	0
Inventarios	0	0
Almacenes	0	0
Estimación por Pérdida o Deterioro de Activos Circulantes	0	0
Otros Activos Circulantes	0	0
Activo No Circulante	0	13,877,116
Inversiones Financieras a Largo Plazo	0	0
Derechos a Recibir Efectivo o Equivalentes a Largo Plazo	0	0
Bienes Inmuebles, Infraestructura y Construcciones en Proceso	0	11,786,505
Bienes Muebles	0	2,090,612
Activos Intangibles	0	0
Depreciación, Deterioro y Amortización Acumulada de Bienes	0	0
Activos Diferidos	0	0
Estimación por Pérdida o Deterioro de Activos no Circulantes	0	0
Otros Activos no Circulantes	0	0
PASIVO	3,078,531	0
Pasivo Circulante	3,078,531	0
Cuentas por Pagar a Corto Plazo	3,078,531	0
Documentos por Pagar a Corto Plazo	0	0
Porción a Corto Plazo de la Deuda Pública a Largo Plazo	0	0
Títulos y Valores a Corto Plazo	0	0
Pasivos Diferidos a Corto Plazo	0	0
Fondos y Bienes de Terceros en Garantía y/o Administración a Corto Plazo	0	0
Provisiones a Corto Plazo	0	0
Otros Pasivos a Corto Plazo	0	0
Pasivo No Circulante	0	0
Cuentas por Pagar a Largo Plazo	0	0
Documentos por Pagar a Largo Plazo	0	0
Deuda Pública a Largo Plazo	0	0
Pasivos Diferidos a Largo Plazo	0	0
Fondos y Bienes de Terceros en Garantía y/o en Administración a Largo Plazo	0	0
Provisiones a Largo Plazo	0	0
HACIENDA PÚBLICA/ PATRIMONIO	23,661,279	0
Hacienda Pública/Patrimonio Contribuido	0	0
Aportaciones	0	0
Donaciones de Capital	0	0
Actualización de la Hacienda Pública / Patrimonio	0	0
Hacienda Pública/Patrimonio Generado	23,661,279	0
Resultados del Ejercicio (Ahorro / Desahorro)	17,509,980	0
Resultados de Ejercicios Anteriores	6,151,299	0
Revalúos	0	0
Reservas	0	0
Rectificaciones de Resultados de Ejercicios Anteriores	0	0
Exceso o Insuficiencia en la Actualización de la Hacienda Pública/Patrimonio	0	0
Resultado por Posición Monetaria	0	0
Resultado por Tenencia de Activos no Monetarios	0	0

IC BALTAZAR MARTINEZ MONTEMAYOR
PRESIDENTE MUNICIPAL

ING. CECILIA ANGELICA MORENO GONZALEZ
SINDICA MUNICIPAL

REGINO FABIAN GARCIA ANZALDUA
SRIO. DE FINANZAS Y TESORERO MUNICIPAL

Cuenta Pública 2023
MUNICIPIO DE CERRALVO
Estado Analítico del Activo
Del 1 de Enero al 31 de Diciembre de 2023

(Pesos)

Concepto	Saldo Inicial 1	Cargos del Periodo 2	Abonos del Periodo 3	Saldo Final 4=(1+2-3)	Variación del Periodo (4-1)
ACTIVO					
Activo Circulante	9,568,139	333,894,036	321,031,342	22,430,832	12,862,694
Efectivo y Equivalentes	9,379,517	178,534,019	166,141,947	21,771,590	12,392,073
Derechos a Recibir Efectivo o Equivalentes	188,621	155,360,017	154,889,396	659,242	470,621
Derechos a Recibir Bienes o Servicios	0	0	0	0	0
Inventarios	0	0	0	0	0
Almacenes	0	0	0	0	0
Estimación por Pérdida o Deterioro de Activos Circulantes	0	0	0	0	0
Otros Activos Circulantes	0	0	0	0	0
Activo No Circulante	29,684,350	13,877,116	0	43,561,466	13,877,116
Inversiones Financieras a Largo Plazo	0	0	0	0	0
Derechos a Recibir Efectivo o Equivalentes a Largo Plazo	0	0	0	0	0
Bienes Inmuebles, Infraestructura y Construcciones en Proceso	29,616,055	11,786,505	0	41,402,559	11,786,505
Bienes Muebles	19,146,036	2,090,612	0	21,236,648	2,090,612
Activos Intangibles	0	0	0	0	0
Depreciación, Deterioro y Amortización Acumulada de Bienes	-19,077,741	0	0	-19,077,741	0
Activos Diferidos	0	0	0	0	0
Estimación por Pérdida o Deterioro de Activos no Circulantes	0	0	0	0	0
Otros Activos no Circulantes	0	0	0	0	0
TOTAL DEL ACTIVO	39,252,488	347,771,152	321,031,342	65,992,299	26,739,810

LIC. BALTAZAR MARTINEZ MONTEMAYOR
PRESIDENTE MUNICIPAL

ING. CECILIA ANGELICA MORENO GONZALEZ
SINIDICA MUNICIPAL

REGINO FABIAN GARCIA ANZALDUA
SRIO. DE FINANZAS Y TESORERO MUNICIPAL

Cuenta Pública 2023
MUNICIPIO DE CERRALVO
Estado Analítico de la Deuda y Otros Pasivos
Del 1 de Enero al 31 de Diciembre de 2023

Denominación de las Deudas	Moneda de Contratación	Institución o País Acreedor	Saldo Inicial del Periodo	Saldo Final del Periodo
DEUDA PÚBLICA				
Corto Plazo				
Deuda Interna			0	0
Instituciones de Crédito	Peso	México	0	0
Títulos y Valores	Peso	México	0	0
Arrendamientos Financieros	Peso	México	0	0
Deuda Externa			0	0
Organismos Financieros Internacionales	Peso	México	0	0
Deuda Bilateral	Peso	México	0	0
Títulos y Valores	Peso	México	0	0
Arrendamientos Financieros	Peso	México	0	0
Subtotal a Corto Plazo			0	0
Largo Plazo				
Deuda Interna			0	0
Instituciones de Crédito	Peso	México	0	0
Títulos y Valores	Peso	México	0	0
Arrendamientos Financieros	Peso	México	0	0
Deuda Externa			0	0
Organismos Financieros Internacionales	Peso	México	0	0
Deuda Bilateral	Peso	México	0	0
Títulos y Valores	Peso	México	0	0
Arrendamientos Financieros	Peso	México	0	0
Subtotal a Largo Plazo			0	0
Otros Pasivos	Peso	México	11,381,978	14,460,509
Total Deuda y Otros Pasivos			11,381,978	14,460,509

PRESIDENCIA MUNICIPAL
DE CERRALVO, N. L.
2021 - 2024
LIC. BALTAZAR MARTINEZ MONTEMAYOR
PRESIDENTE MUNICIPAL

TESORERÍA MUNICIPAL
DE CERRALVO, N. L.
2021 - 2024
REGINO FABIAN GARCIA ANZALDUA
SRIO. DE FINANZAS Y TESORERO

SINDICATURA MUNICIPAL
DE CERRALVO, N. L.
2021 - 2024
ING. CECILIA ANGELICA MORENO GONZALEZ
SINIDICA MUNICIPAL

SINDICATURA MUNICIPAL
DE CERRALVO, N. L.
2021 - 2024

Cuenta Pública 2023
MUNICIPIO DE CERRALVO
Estado de Variación en la Hacienda Pública
Del 1 de Enero al 31 de Diciembre de 2023

Concepto	Hacienda Pública/Patrimonio Contribuido	Hacienda Pública/Patrimonio Generado de Ejercicios Anteriores	Hacienda Pública/Patrimonio Generado del Ejercicio	Exceso o Insuficiencia en la Actualización de la Hacienda Pública / Patrimonio	TOTAL
HACIENDA PÚBLICA/PATRIMONIO CONTRIBUIDO NETO 2022	-65,196				-65,196
Aportaciones	0				0
Donaciones de Capital	0				0
Actualización de la Hacienda Pública/Patrimonio	-65,196				-65,196
HACIENDA PÚBLICA /PATRIMONIO GENERADO NETO 2022		25,421,481	2,514,226		27,935,707
Resultados del Ejercicio (Ahorro/Desahorro)			2,514,226		2,514,226
Resultados de Ejercicios Anteriores		25,421,481			25,421,481
Revalúos		0		0	0
Reservas		0			0
Rectificaciones de Resultados de Ejercicios Anteriores		0			0
EXCESO O INSUFICIENCIA EN LA ACTUALIZACIÓN DE LA HACIENDA PÚBLICA/ PATRIMONIO NETO 2022				0	0
Resultado por Posición Monetaria				0	0
Resultado por Tenencia de Activos no Monetarios				0	0
HACIENDA PÚBLICA / PATRIMONIO NETO FINAL 2022	-65,196	25,421,481	2,514,226	0	27,870,511
CAMBIOS EN LA HACIENDA PÚBLICA/PATRIMONIO CONTRIBUIDO NETO 2023	0				0
Aportaciones	0				0
Donaciones de Capital	0				0
Actualización de la Hacienda Pública/Patrimonio	0				0
VARIACIONES DE LA HACIENDA PÚBLICA / PATRIMONIO GENERADO NETO 2023		6,151,299	17,509,980		23,661,279
Resultados del Ejercicio (Ahorro/Desahorro)			20,024,205		20,024,205
Revalúos		0	0	0	0
Reservas		0	0		0
Rectificaciones de Resultados de Ejercicios Anteriores			0		0
CAMBIOS EN EL EXCESO O INSUFICIENCIA EN LA ACTUALIZACIÓN DE LA HACIENDA PÚBLICA/ PATRIMONIO NETO 2023				0	0
Resultado por Posición Monetaria				0	0
Resultado por Tenencia de Activos no Monetarios				0	0
HACIENDA PÚBLICA / PATRIMONIO NETO FINAL 2023	-65,196	31,572,780	20,024,205	0	51,531,790



PRESIDENCIA MUNICIPAL
DE CERRALVO, N. L.
2021 - 2024

LIC. BALTAZAR MARTINEZ MONTEMAYOR
PRESIDENTE MUNICIPAL

ING. CECILIA ANGELICA MORENO GONZALEZ
SINDICA MUNICIPAL
2021 - 2024



REGINO FABIAN GARCIA ANZALDUA
SRIO. DE FINANZAS Y TESORERO MUNICIPAL
2021 - 2024

Cuenta Pública 2023
MUNICIPIO DE CERRALVO
Estado de Flujos de Efectivo
Del 1 de Enero al 31 de Diciembre de 2023 y 2022

Concepto	2023	2022
Flujos de Efectivo de las Actividades de Operación		
Origen	161,011,818	85,399,959
Impuestos	1,821,150	1,983,639
Cuotas y Aportaciones de Seguridad Social	0	0
Contribuciones de mejoras	0	0
Derechos	675,948	680,780
Productos	496,932	600,919
Aprovechamientos	2,195,404	2,117,266
Ingresos por Venta de Bienes y Prestación de Servicios	0	0
Participaciones, Aportaciones, Convenios, Incentivos Derivados de la Colaboración Fiscal y Fondos Distintos de Aportaciones	149,549,711	79,013,644
Transferencias, Asignaciones, Subsidios y Subvenciones, y Pensiones y Jubilaciones	0	0
Otros Orígenes de Operación	6,272,673	1,003,711
Aplicación	134,742,629	72,195,677
Servicios Personales	44,062,512	38,400,972
Materiales y Suministros	19,828,569	11,717,990
Servicios Generales	66,282,747	19,762,218
Transferencias Internas y Asignaciones al Sector Público	0	0
Transferencias al resto del Sector Público	0	0
Subsidios y Subvenciones	0	0
Ayudas Sociales	4,568,801	2,314,497
Pensiones y Jubilaciones	0	0
Transferencias a Fideicomisos, Mandatos y Contratos Análogos	0	0
Transferencias a la Seguridad Social	0	0
Donativos	0	0
Transferencias al Exterior	0	0
Participaciones	0	0
Aportaciones	0	0
Convenios	0	0
Otras Aplicaciones de Operación	0	0
Flujos Netos de Efectivo por Actividades de Operación	26,269,189	13,204,282
Flujos de Efectivo de las Actividades de Inversión		
Origen	0	0
Bienes Inmuebles, Infraestructura y Construcciones en Proceso	0	0
Bienes Muebles	0	0
Otros Orígenes de Inversión	0	0
Aplicación	13,877,116	10,094,219
Bienes Inmuebles, Infraestructura y Construcciones en Proceso	11,786,505	9,773,784
Bienes Muebles	2,090,612	320,435
Otras Aplicaciones de Inversión	0	0
Flujos Netos de Efectivo por Actividades de Inversión	-13,877,116	-10,094,219
Flujo de Efectivo de las Actividades de Financiamiento		
Origen	0	0
Endeudamiento Neto	0	0
Interno	0	0
Externo	0	0
Otros Orígenes de Financiamiento	0	0
Aplicación	0	0
Servicios de la Deuda	0	0
Interno	0	0
Externo	0	0
Otras Aplicaciones de Financiamiento	0	0
Flujos netos de Efectivo por Actividades de Financiamiento	0	0
Incremento/Disminución Neta en el Efectivo y Equivalentes al Efectivo	12,392,073	3,110,063
Efectivo y Equivalentes al Efectivo al inicio del Ejercicio	9,379,517	6,269,454
Efectivo y Equivalentes al Efectivo al final del Ejercicio	21,771,590	9,379,517

LIC. BALTAZAR MARTINEZ MONTEMAYOR
PRESIDENTE MUNICIPAL


ING. CECILIA ANGELICA MORENO GONZALEZ
SINIDICA MUNICIPAL

SINDICATURA MUNICIPAL
DE CERRALVO, N. L.
2021 - 2024

REGINO FABIAN GARCIA ANZALDUA
SRIO. DE FINANZAS Y TESORERO MUNICIPAL

Cuenta Pública 2023
MUNICIPIO DE CERRALVO
Informe de Pasivos Contingentes
Del 1 de Enero al 31 de Diciembre de 2023
(Pesos)

"En cumplimiento a lo dispuesto en los artículos 46, fracción I, inciso d, y 52 de la Ley General de Contabilidad Gubernamental, y de conformidad con lo establecido en el capítulo VII, numeral III, inciso g) del Manual de Contabilidad Gubernamental emitido por el CONAC, el ente público informa lo siguiente:"

Cuenta	Concepto	Importe
 TOTAL		

Bajo protesta de decir verdad declaramos que los Estados Financieros y sus Notas son razonablemente correctos y responsabilidad del emisor


PRESIDENCIA MUNICIPAL
DE CERRALVO, N. L.
2021 - 2024
Nombre de quien autoriza
Cargo de quien autoriza


TESORERÍA MUNICIPAL
DE CERRALVO, N. L.
2021 - 2024

Nombre de quien autoriza
Cargo de quien elabora

MUNICIPIO DE CERRALVO Conciliación entre los Ingresos Presupuestarios y Contables Correspondiente del 1 de Enero al 31 de Diciembre de 2023 (Cifras en pesos)		
1. Ingresos Presupuestarios		154,739,146
2. Más ingresos contables no presupuestarios		0
2.1 Ingresos Financieros	0	
2.2 Incremento por Variación de Inventarios		
2.3 Disminución del exceso de estimaciones por pérdida o deterioro u obsolescencia	0	
2.4 Disminución del exceso de provisiones	0	
2.5 Otros ingresos y beneficios varios	0	
2.6 Otros ingresos contables no presupuestarios	0	
		0
3. Menos ingresos presupuestarios no contables		
3.1 Aprovechamientos Patrimoniales	0	
3.2 Ingresos derivados de financiamientos	0	
3.3 Otros ingresos presupuestarios no contables	0	
4. Ingresos Contables (4 = 1 + 2 - 3)		154,739,146


PRESIDENCIA MUNICIPAL
DE CERRALVO, N. L.
2021 - 2024
 LIC. BALTAZAR MARTINEZ MONTEMAYOR
 PRESIDENTE MUNICIPAL


 ING. CECILIA ANGELICA MORENO GONZALEZ
 SINIDICA MUNICIPAL

SINDICATURA MUNICIPAL
DE CERRALVO, N. L.
2021 - 2024


REGINO FABIAN GARCIA ANZALDUA
 SRIO. DE FINANZAS Y TESORERO MUNICIPAL

TESORERIA MUNICIPAL
DE CERRALVO, N. L.
2021 - 2024

MUNICIPIO DE CERRALVO		
Conciliación entre los Egresos Presupuestarios y los Gastos Contables		
Correspondiente del 1 de Enero al 31 de Diciembre de 2023		
1. Total de egresos (presupuestarios)		148,619,746

2. Menos egresos presupuestarios no contables		13,877,116
2.1 Materias Primas y Materiales de Producción y Comercialización	0	
2.2 Materiales y Suministros	0	
2.3 Mobiliario y Equipo de Administración	525,348	
2.4 Mobiliario y Equipo Educativo y Recreativo	0	
2.5 Equipo e Instrumental Médico y de Laboratorio	0	
2.6 Vehículos y Equipo de Transporte	1,273,400	
2.7 Equipo de Defensa y Seguridad	0	
2.8 Maquinaria, Otros Equipos y Herramientas	291,863	
2.9 Activos Biológicos	0	
2.10 Bienes Inmuebles	179,000	
2.11 Activos Intangibles	0	
2.12 Obra Pública en Bienes de Dominio Público	11,807,505	
2.13 Obra Pública en Bienes Propios	0	
2.14 Acciones y Participaciones de Capital	0	
2.15 Compra de Títulos y Valores	0	
2.16 Concesión de Préstamos	0	
2.17 Inversiones en Fideicomisos, Mandatos y Otros Análogos	0	
2.18 Provisiones para Contingencias y Otras Erogaciones Especiales	0	
2.19 Amortización de la Deuda Pública	0	
2.20 Adeudos de Ejercicios Fiscales Anteriores (ADEFAS)	0	
2.21 Otros Egresos Presupuestales No Contables	0	

3. Más Gasto Contables No Presupuestales		0
3.1 Estimaciones, Depreciaciones, Deterioros, Obsolescencia y Amortizaciones	0	
3.2 Provisiones	0	
3.3 Disminución de inventarios	0	
3.4 Aumento por insuficiencia de estimaciones por pérdida o deterioro u obsolescencia	0	
3.5 Aumento por insuficiencia de provisiones	0	
3.6 Otros Gastos	0	
3.7 Otros Gastos Contables No Presupuestales	0	

4. Total de Gasto Contable (4 = 1 - 2 + 3)		134,742,629
--	--	-------------

LIC. BALTAZAR MARTINEZ MONTEMAYOR
PRESIDENTE MUNICIPAL

ING. CECILIA ANGELICA MORENO GONZALEZ
SINIDICA MUNICIPAL

SINDICATURA MUNICIPAL
DE CERRALVO, N. L.
2021 - 2024

REGINO FABIAN GARCIA ANZALDUA
SRIO. DE FINANZAS Y TESORERO MUNICIPAL



TESORERÍA MUNICIPAL
DE CERRALVO, N. L.
2021 - 2024

Cuenta Pública 2023 MUNICIPIO DE CERRALVO Estado Analítico de Ingresos Del 1 de Enero al 31 de Diciembre de 2023						
Rubro de Ingresos	Ingreso					Diferencia (6= 5 - 1)
	Estimado	Ampliaciones y Reducciones	Modificado	Devengado	Recaudado	
	(1)	(2)	(3= 1 + 2)	(4)	(5)	
Impuestos	2,171,776	0	2,171,776	1,821,150	1,821,150	-350,626
Cuotas y Aportaciones de Seguridad Social	0	0	0	0	0	0
Contribuciones de Mejoras	0	0	0	0	0	0
Derechos	1,142,453	0	1,142,453	675,948	675,948	-466,505
Productos	1,295,381	0	1,295,381	496,932	496,932	-798,449
Aprovechamientos	2,933,140	0	2,933,140	2,195,404	2,195,404	-737,736
Ingresos por Venta de Bienes, Prestación de Servicios y Otros Ingresos	0	0	0	0	0	0
Participaciones, Aportaciones, Convenios, Incentivos Derivados de la Colaboración Fiscal y Fondos Distintos de Aportaciones	105,403,769	38,498,022	143,901,791	149,549,711	149,549,711	44,145,942
Transferencias, Asignaciones, Subsidios y Subvenciones, y Pensiones y Jubilaciones	0	0	0	0	0	0
Ingresos Derivados de Financiamientos	0	0	0	0	0	0
Total	112,946,519	38,498,022	151,444,541	154,739,146	154,739,146	
Ingresos excedentes¹						41,792,627

Estado Analítico de Ingresos Por Fuente de Financiamiento	Ingreso					Diferencia (6= 5 - 1)
	Estimado	Ampliaciones y Reducciones	Modificado	Devengado	Recaudado	
	(1)	(2)	(3= 1 + 2)	(4)	(5)	
Ingresos del Poder Ejecutivo Federal o Estatal y de los Municipios						
Impuestos	2,171,776	0	2,171,776	1,821,150	1,821,150	-350,626
Cuotas y Aportaciones de Seguridad Social	0	0	0	0	0	0
Contribuciones de Mejoras	0	0	0	0	0	0
Derechos	1,142,453	0	1,142,453	675,948	675,948	-466,505
Productos	1,295,381	0	1,295,381	496,932	496,932	-798,449
Aprovechamientos	2,933,140	0	2,933,140	2,195,404	2,195,404	-737,736
Participaciones, Aportaciones, Convenios, Incentivos Derivados de la Colaboración Fiscal y Fondos Distintos de Aportaciones	105,403,769	38,498,022	143,901,791	149,549,711	149,549,711	44,145,942
Transferencias, Asignaciones, Subsidios y Subvenciones, y Pensiones y Jubilaciones	0	0	0	0	0	0
			0			0
Ingresos de los Entes Públicos de los Poderes Legislativo y Judicial, de los Órganos Autónomos y del Sector Paraestatal o Paramunicipal, así como de las Empresas Productivas del Estado						
Cuotas y Aportaciones de Seguridad Social	0	0	0	0	0	0
Productos	0	0	0	0	0	0
Ingresos por Venta de Bienes, Prestación de Servicios y Otros Ingresos	0	0	0	0	0	0
Transferencias, Asignaciones, Subsidios y Subvenciones, y Pensiones y Jubilaciones	0	0	0	0	0	0
Ingresos derivados de financiamiento						
Ingresos Derivados de Financiamientos	0	0	0	0	0	0
Total	112,946,519	38,498,022	151,444,541	154,739,146	154,739,146	
Ingresos excedentes						41,792,627


LIC. BALTAZAR MARTÍNEZ MONTEMAYOR
 PRESIDENTE MUNICIPAL
 2021 - 2024

ING. CECILIA ANGELICA MORENO GONZALEZ
 SINDICA MUNICIPAL
SINDICATURA MUNICIPAL
DE CERRALVO, N. L.
2021 - 2024


REGINO FABIAN GARCIA ANZALDÚA
 SRIO. DE FINANZAS Y TESORERO MUNICIPAL
TESORERÍA MUNICIPAL
DE CERRALVO, N. L.
2021 - 2024


Cuenta Pública 2023
MUNICIPIO DE CERRALVO
Estado Analítico del Ejercicio del Presupuesto de Egresos
Clasificación Administrativa
Del 1 de Enero al 31 de Diciembre de 2023

Concepto	Egresos					Subejercicio
	Aprobado	Ampliaciones/ (Reducciones)	Modificado	Devengado	Pagado	
	1	2	3 = (1 + 2)	4	5	
Sin Ramo/Dependencia	\$102,481,162	\$38,498,025	\$140,979,188	\$148,619,746	\$148,619,746	-\$7,640,558
1 CERRALVO	\$102,481,162	\$38,498,025	\$140,979,188	\$148,619,746	\$148,619,746	-\$7,640,558
			\$0			\$0
			\$0			\$0
			\$0			\$0
			\$0			\$0
			\$0			\$0
			\$0			\$0
			\$0			\$0
			\$0			\$0
Total del Gasto	\$102,481,162	\$38,498,025	\$140,979,188	\$148,619,746	\$148,619,746	-\$7,640,558


LIC. BALTAZAR MARTINEZ MONTEMAYOR
PRESIDENTE MUNICIPAL
2021 - 2024


ING. CECILIA ANGELICA MORENO GONZALEZ
SINIDICA MUNICIPAL

SINDICATURA MUNICIPAL
DE CERRALVO, N. L.
2021 - 2024


REGINO FABIAN GARCIA ANZALDUA
SRIO. DE FINANZAS Y TESORERO MUNICIPAL

Cuenta Pública 2023						
MUNICIPIO DE CERRALVO						
Estado Analítico del Ejercicio del Presupuesto de Egresos						
Clasificación por Objeto del Gasto (Capítulo y Concepto)						
Del 1 de Enero al 31 de Diciembre de 2023						
Concepto	Egresos					
	Aprobado	Ampliaciones/ (Reducciones)	Modificado	Devengado	Pagado	Subejercicio
	1	2	3 = (1 + 2)	4	5	6 = (3 - 4)
Servicios Personales	41,396,744	-3,128,228	38,268,515	44,062,512	44,062,512	-5,793,996
Remuneraciones al Personal de Carácter Permanente	35,483,186	0	35,483,186	37,021,924	37,021,924	-1,538,738
Remuneraciones al Personal de Carácter Transitorio	0	0	0	0	0	0
Remuneraciones Adicionales y Especiales	5,410,731	-2,803,335	2,607,395	6,830,156	6,830,156	-4,222,761
Seguridad Social	0	0	0	0	0	0
Otras Prestaciones Sociales y Económicas	502,827	-324,893	177,934	210,432	210,432	-32,498
Previsiones	0	0	0	0	0	0
Pago de Estímulos a Servidores Públicos	0	0	0	0	0	0
Materiales y Suministros	11,841,165	7,021,547	18,862,712	19,828,569	19,828,569	-965,857
Materiales de Administración, Emisión de Documentos y Artículos Oficiales	891,280	-133,046	758,234	757,750	757,750	485
Alimentos y Utensilios	329,815	62,013	391,828	550,383	550,383	-158,555
Materias Primas y Materiales de Producción y Comercialización	0	0	0	0	0	0
Materiales y Artículos de Construcción y de Reparación	1,845,457	7,154,381	8,999,838	9,608,683	9,608,683	-608,845
Productos Químicos, Farmacéuticos y de Laboratorio	451,450	74,749	526,199	592,100	592,100	-85,901
Combustibles, Lubricantes y Aditivos	6,732,664	-1,466,495	5,266,169	5,160,403	5,160,403	105,767
Vestuario, Blancos, Prendas de Protección y Artículos Deportivos	229,291	267,683	496,974	508,519	508,519	-11,545
Materiales y Suministros Para Seguridad	0	0	0	0	0	0
Herramientas, Refacciones y Accesorios Menores	1,361,207	1,062,263	2,423,470	2,650,732	2,650,732	-227,262
Servicios Generales	28,795,970	34,667,731	63,463,701	66,282,747	66,282,747	-2,819,046
Servicios Básicos	4,530,756	-1,309,096	3,221,659	3,344,486	3,344,486	-122,827
Servicios de Arrendamiento	4,946,553	9,655,639	14,602,192	16,341,561	16,341,561	-1,739,369
Servicios Profesionales, Científicos, Técnicos y Otros Servicios	601,462	1,715,522	2,316,984	2,316,984	2,316,984	0
Servicios Financieros, Bancarios y Comerciales	140,587	-33,517	107,069	107,069	107,069	0
Servicios de Instalación, Reparación, Mantenimiento y Conservación	11,606,347	22,203,035	33,809,382	34,430,186	34,430,186	-620,804
Servicios de Comunicación Social y Publicidad	121,179	-30,719	90,460	95,460	95,460	-5,000
Servicios de Traslado y Viáticos	10,277	-10,277	0	0	0	0
Servicios Oficiales	3,347,682	3,338,783	6,686,465	6,901,561	6,901,561	-215,096
Otros Servicios Generales	3,491,128	-861,638	2,629,490	2,745,440	2,745,440	-115,950
Transferencias, Asignaciones, Subsidios y Otras Ayudas	2,140,715	1,754,694	3,895,409	4,568,801	4,568,801	-673,392
Transferencias Internas y Asignaciones al Sector Público	0	0	0	0	0	0
Transferencias al Resto del Sector Público	0	0	0	0	0	0
Subsidios y Subvenciones	0	0	0	0	0	0
Ayudas Sociales	2,140,715	1,754,694	3,895,409	4,568,801	4,568,801	-673,392
Pensiones y Jubilaciones	0	0	0	0	0	0
Transferencias a Fideicomisos, Mandatos y Otros Análogos	0	0	0	0	0	0
Transferencias a la Seguridad Social	0	0	0	0	0	0
Donativos	0	0	0	0	0	0
Transferencias al Exterior	0	0	0	0	0	0
Bienes Muebles, Inmuebles e Intangibles	426,954	1,792,656	2,219,610	2,269,612	2,269,612	-50,002
Mobiliario y Equipo de Administración	426,954	98,394	525,347	525,348	525,348	-1
Mobiliario y Equipo Educacional y Recreativo	0	0	0	0	0	0
Equipo e Instrumental Médico y de Laboratorio	0	0	0	0	0	0
Vehículos y Equipo de Transporte	0	1,223,400	1,223,400	1,273,400	1,273,400	-50,000
Equipo de Defensa y Seguridad	0	0	0	0	0	0
Maquinaria, Otros Equipos y Herramientas	0	291,863	291,863	291,863	291,863	0
Activos Biológicos	0	0	0	0	0	0
Bienes Inmuebles	0	178,999	178,999	179,000	179,000	-1
Activos Intangibles	0	0	0	0	0	0
Inversión Pública	17,879,614	-3,610,375	14,269,239	11,607,505	11,607,505	2,661,735
Obra Pública en Bienes de Dominio Público	17,879,614	-3,610,375	14,269,239	11,607,505	11,607,505	2,661,735
Obra Pública en Bienes Propios	0	0	0	0	0	0
Proyectos Productivos y Acciones de Fomento	0	0	0	0	0	0
Inversiones Financieras y Otras Provisiones	0	0	0	0	0	0
Inversiones Para el Fomento de Actividades Productivas	0	0	0	0	0	0
Acciones y Participaciones de Capital	0	0	0	0	0	0

Cuenta Pública 2023						
MUNICIPIO DE CERRALVO						
Estado Analítico del Ejercicio del Presupuesto de Egresos						
Clasificación por Objeto del Gasto (Capítulo y Concepto)						
Del 1 de Enero al 31 de Diciembre de 2023						
Concepto	Egresos					Subejercicio 6 = (3 - 4)
	Aprobado	Ampliaciones/ (Reducciones)	Modificado	Devengado	Pagado	
	1	2	3 = (1 + 2)	4	5	
Compra de Títulos y Valores	0	0	0	0	0	0
Concesión de Préstamos	0	0	0	0	0	0
Inversiones en Fideicomisos, Mandatos y Otros Análogos	0	0	0	0	0	0
Otras Inversiones Financieras	0	0	0	0	0	0
Provisiones para Contingencias y Otras Erogaciones Especiales	0	0	0	0	0	0
Participaciones y Aportaciones	0	0	0	0	0	0
Participaciones	0	0	0	0	0	0
Aportaciones	0	0	0	0	0	0
Convenios	0	0	0	0	0	0
Deuda Pública	0	0	0	0	0	0
Amortización de la Deuda Pública	0	0	0	0	0	0
Intereses de la Deuda Pública	0	0	0	0	0	0
Comisiones de la Deuda Pública	0	0	0	0	0	0
Gastos de la Deuda Pública	0	0	0	0	0	0
Costo por Coberturas	0	0	0	0	0	0
Apoyos Financieros	0	0	0	0	0	0
Adeudos de Ejercicios Fiscales Anteriores (Adefas)	0	0	0	0	0	0
Total del Gasto	102,481,162	38,498,025	140,979,188	148,619,746	148,619,746	-7,640,558


 LIC. BALTAZAR MARTINEZ MONTEMAYOR
 PRESIDENTE MUNICIPAL
 ESTADOS UNIDOS MEXICANOS
 2021 - 2024

 ING. CECILIA ANGELICA MORENO GONZALEZ
 SINDICA MUNICIPAL

SINDICATURA MUNICIPAL
 DE CERRALVO, N. L.
 2021 - 2024



 REGINO FABIAN GARCIA ANZALDUA
 SRIO. DE FINANZAS Y TESORERO MUNICIPAL
 ESTADOS UNIDOS MEXICANOS
 2021 - 2024

Cuenta Pública 2023
MUNICIPIO DE CERRALVO
Estado Analítico del Ejercicio del Presupuesto de Egresos
Clasificación Económica (por Tipo de Gasto)
Del 1 de Enero al 31 de Diciembre de 2023

Concepto	Egresos					Subejercicio
	Aprobado	Ampliaciones/ (Reducciones)	Modificado	Devengado	Pagado	
	1	2	3 = (1 + 2)	4	5	
Gasto Corriente	84,174,594	40,315,744	124,490,338	134,742,629	134,742,629	-10,252,291
Gasto de Capital	18,306,568	-1,817,719	16,488,849	13,877,116	13,877,116	2,611,733
Amortización de la Deuda y Disminución de Pasivos	0	0	0	0	0	0
Pensiones y Jubilaciones	0	0	0	0	0	0
Participaciones	0	0	0	0	0	0
Total del Gasto	102,481,162	38,498,025	140,979,188	148,619,746	148,619,746	-7,640,558


PRESIDENCIA MUNICIPAL
DE CERRALVO, N. L.

LIC. BALTAZAR MARTINEZ MONTEMAYOR
PRESIDENTE MUNICIPAL


TESORERIA MUNICIPAL
DE CERRALVO, N. L.
2021 - 2024

REGINO FABIAN GARCIA ANZALDUA
SRIO. DE FINANZAS Y TESORERO MUNICIPAL


SINDICATURA MUNICIPAL
DE CERRALVO, N. L.
2021 - 2024

ING. CECILIA ANGELICA MORENO GONZALEZ
SINIDICA MUNICIPAL

Cuenta Pública 2023
MUNICIPIO DE CERRALVO
Estado Analítico del Ejercicio del Presupuesto de Egresos
Clasificación Funcional (Finalidad y Función)
Del 1 de Enero al 31 de Diciembre de 2023

Concepto	Egresos					Subejercicio
	Aprobado	Ampliaciones/ (Reducciones)	Modificado	Devengado	Pagado	
	1	2	3 = (1 + 2)	4	5	
Gobierno	102,481,162	38,498,025	140,979,188	148,619,746	148,619,746	-7,640,558
Legislación			0			0
Justicia			0			0
Coordinación de la Política de Gobierno			0			0
Relaciones Exteriores			0			0
Asuntos Financieros y Hacendarios			0			0
Seguridad Nacional			0			0
Asuntos de Orden Público y de Seguridad	102,481,162	38,498,025	140,979,188	148,619,746	148,619,746	-7,640,558
Otros Servicios Generales			0			0
Desarrollo Social	0	0	0	0	0	0
Protección Ambiental			0			0
Vivienda y Servicios a la Comunidad			0			0
Salud			0			0
Recreación, Cultura y Otras Manifestaciones			0			0
Educación			0			0
Protección Social			0			0
Otros Asuntos Sociales			0			0
Desarrollo Económico	0	0	0	0	0	0
Asuntos Económicos, Comerciales y Laborales			0			0
Agropecuaria, Silvicultura, Pesca y Caza			0			0
Combustibles y Energía			0			0
Minería, Manufacturas y Construcción			0			0
Transporte			0			0
Comunicaciones			0			0

Turismo			0			0
Ciencia, Tecnología e Innovación			0			0
Otras Industrias y Otros Asuntos Económicos			0			0
Otras no Clasificadas en Funciones	0	0	0	0	0	0
Transacciones de la Deuda Pública / Contratos			0			0
Transferencias, Participaciones y Aportaciones			0			0
Saneamiento del Sistema Financiero			0			0
Adeudos de Ejercicios Fiscales Anteriores			0			0
Total del Gasto	102,481,162	38,498,025	140,979,188	148,619,746	148,619,746	-7,640,558


LIC. BALTAZAR MARTINEZ MONTEMAYOR
 PRESIDENTE MUNICIPAL
 2021 - 2024


REGINO FABIAN GARCIA ANZALDUA
 FINANZAS Y TESORERO MUNICIPAL
 2021 - 2024


ING. CECILIA ANGELICA MORENO GONZALEZ
 SINIDICA MUNICIPAL
 2021 - 2024

SINDICATURA MUNICIPAL
DE CERRALVO, N. L.
 2021 - 2024

**Cuenta Pública 2023
MUNICIPIO DE CERRALVO
Endeudamiento Neto**


Del 1 de Enero al 31 de Diciembre de 2023

Identificación de Crédito o Instrumento	Contratación/Colocación	Amortización	Endeudamiento Neto
	A	B	C = A - B
Créditos Bancarios			
			0
			0
			0
			0
			0
			0
			0
Total Créditos Bancarios	0	0	0

Otros Instrumentos de Deuda			
			0
			0
			0
			0
			0
			0
			0
Total Otros Instrumentos de Deuda	0	0	0

TOTAL	0	0	0
--------------	----------	----------	----------


**PRESIDENCIA MUNICIPAL
DE CERRALVO, N. L.**
 LIC. BALTAZAR MARTINEZ MONTEMAYOR
 PRESIDENTE MUNICIPAL


**TESORERÍA MUNICIPAL
DE CERRALVO, N. L.**
 REGINO FABIAN GARCIA ANZALDUA
 SRIO. DE FINANZAS Y TESORERO MUNICIPAL


**SINDICATURA MUNICIPAL
DE CERRALVO, N. L.**
 ING. CECILIA ANGELICA MORENO GONZALEZ
 SINIDICA MUNICIPAL

**SINDICATURA MUNICIPAL
DE CERRALVO, N. L.**
 2021 - 2024

Cuenta Pública 2023
MUNICIPIO DE CERRALVO
Intereses de la Deuda
Del 1 de Enero al 31 de Diciembre de 2023

Identificación de Crédito o Instrumento	Devengado	Pagado
Créditos Bancarios		
Total de intereses de Créditos Bancarios	0	0

Otros Instrumentos de Deuda		
Total de intereses de Otros Instrumentos de Deuda	0	0

TOTAL	0	0
--------------	----------	----------


 LIC. BALTAZAR MARTINEZ MONTEMAYOR
 PRESIDENTE MUNICIPAL


 REGINO FABIAN GARCIA ANZALDUA
 FINANZAS Y TESORERO MUNICIPAL


 ING. CECILIA ANGELICA MORENO GONZALEZ
 SINDICA MUNICIPAL
 DE CERRALVO, N. L.
 2021 - 2024

TESORERIA MUNICIPAL
 DE CERRALVO, N. L.
 2021 - 2024

Cuenta Pública 2023
MUNICIPIO DE CERRALVO
Indicadores de Postura Fiscal
Del 1 de Enero al 31 de Diciembre de 2023

Concepto	Estimado	Devengado	Pagado ³
I. Ingresos Presupuestarios (I=1+2)	112,946,519	154,739,146	154,739,146
1. Ingresos del Gobierno de la Entidad Federativa ¹	112,946,519	154,739,146	154,739,146
2. Ingresos del Sector Paraestatal ¹	0	0	0
II. Egresos Presupuestarios (II=3+4)	102,481,162	148,619,746	148,619,746
3. Egresos del Gobierno de la Entidad Federativa ²	102,481,162	148,619,746	148,619,746
4. Egresos del Sector Paraestatal ²	0	0	0
III. Balance Presupuestario (Superávit o Déficit) (III = I - II)	10,465,356	6,119,400	6,119,400


Concepto	Estimado	Devengado	Pagado ³
III. Balance presupuestario (Superávit o Déficit)	10,465,356	6,119,400	6,119,400
IV. Intereses, Comisiones y Gastos de la Deuda	0	0	0
V. Balance Primario (Superávit o Déficit) (V= III - IV)	10,465,356	6,119,400	6,119,400

Concepto	Estimado	Devengado	Pagado ³
A. Financiamiento	0	0	0
B. Amortización de la deuda	0	0	0
C. Endeudamiento ó desendeudamiento (C = A - B)	0	0	0


1. Los Ingresos que se presentan son los ingresos presupuestarios totales sin incluir los ingresos por financiamientos. Los Ingresos del Gobierno de la Entidad Federativa corresponden a los del Poder Ejecutivo, Legislativo Judicial y Autónomos

2. Los egresos que se presentan son los egresos presupuestarios totales sin incluir los egresos por amortización. Los egresos del Gobierno de la Entidad Federativa corresponden a los del Poder Ejecutivo, Legislativo, Judicial y Órganos Autónomos

3. Para Ingresos se reportan los ingresos recaudados; para egresos se reportan los egresos pagados


LIC. BALTAZAR MARTINEZ MONTEMAYOR
PRESIDENTE MUNICIPAL


REGINO FABIAN GARCIA ANZALDUA
FINANZAS Y TESORERO MUNICIPAL


ING. CECILIA ANGELICA MORENO GONZALEZ
SINIDICA MUNICIPAL


INDICATURA MUNICIPAL
DE CERRALVO, N. L.
2021 - 2024


TESORERÍA MUNICIPAL
DE CERRALVO, N. L.
2021 - 2024

Cuenta Pública 2023
MUNICIPIO DE CERRALVO
Gasto por Categoría Programática
Del 1 de Enero al 31 de Diciembre de 2023

Concepto	Egresos					Subejercicio
	Aprobado	Ampliaciones/ (Reducciones)	Modificado	Devengado	Pagado	
	1	2	3 = (1 + 2)	4	5	
Programas	102,481,162	38,498,025	140,979,188	148,619,746	148,619,746	-7,640,558
Subsidios: Sector Social y Privado o Entidades Federativas y Municipios	0	0	0	0	0	0
Sujetos a Reglas de Operación	0	0	0	0	0	0
Otros Subsidios	0	0	0	0	0	0
Desempeño de las Funciones	102,481,162	38,498,025	140,979,188	148,619,746	148,619,746	-7,640,558
Prestación de Servicios Públicos	102,481,162	38,498,025	140,979,188	148,619,746	148,619,746	-7,640,558
Provisión de Bienes Públicos	0	0	0	0	0	0
Planeación, seguimiento y evaluación de políticas públicas	0	0	0	0	0	0
Promoción y fomento	0	0	0	0	0	0
Regulación y supervisión	0	0	0	0	0	0
Funciones de las Fuerzas Armadas (Únicamente Gobierno Federal)	0	0	0	0	0	0
Específicos	0	0	0	0	0	0
Proyectos de Inversión	0	0	0	0	0	0
Administrativos y de Apoyo	0	0	0	0	0	0
Apoyo al proceso presupuestario y para mejorar la eficiencia institucional	0	0	0	0	0	0
Apoyo a la función pública y al mejoramiento de la gestión	0	0	0	0	0	0
Operaciones ajenas	0	0	0	0	0	0
Compromisos	0	0	0	0	0	0
Obligaciones de cumplimiento de resolución jurisdiccional	0	0	0	0	0	0
Desastres Naturales	0	0	0	0	0	0
Obligaciones	0	0	0	0	0	0
Pensiones y jubilaciones	0	0	0	0	0	0
Aportaciones a la seguridad social	0	0	0	0	0	0
Aportaciones a fondos de estabilización	0	0	0	0	0	0
Aportaciones a fondos de inversión y reestructura de pensiones	0	0	0	0	0	0
Programas de Gasto Federalizado (Gobierno Federal)	0	0	0	0	0	0
Gasto Federalizado	0	0	0	0	0	0
Participaciones a entidades federativas y municipios	0	0	0	0	0	0
Costo financiero, deuda o apoyos a deudores y ahorradores de la banca	0	0	0	0	0	0
Adeudos de ejercicios fiscales anteriores	0	0	0	0	0	0
Total del Gasto	102,481,162	38,498,025	140,979,188	148,619,746	148,619,746	-7,640,558

LIC. BALTAZAR MARTINEZ MONTEMAYOR
 PRESIDENTE MUNICIPAL

ING. CECILIA ANGÉLICA MORENO GONZÁLEZ

SINDICATURA MUNICIPAL
 DE CERRALVO, N. L.
 2021 - 2024

REGINO FABIAN GARCIA ANZALDUA
 SRIO. DE FINANZAS Y TESORERO MUNICIPAL

2021 - 2024

MUNICIPIO DE CERRALVO (a)					
Estado de Situación Financiera Detallado - LDF					
Al 31 de diciembre de 2022 y al 31 de Diciembre de 2023 (b)					
(PESOS)					
Concepto (c)	2023 (d)	31 de diciembre de 2022 (e)	Concepto (c)	2023 (d)	31 de diciembre de 2022 (e)
ACTIVO			PASIVO		
Activo Circulante			Pasivo Circulante		
a. Efectivo y Equivalentes (a=a1+a2+a3+a4+a5+a6+a7)	21,771,590	9,379,517	a. Cuentas por Pagar a Corto Plazo (a=a1+a2+a3+a4+a5+a6+a7+a8+a9)	14,460,509	11,381,978
a1) Efectivo	6,287	6,287	a1) Servicios Personales por Pagar a Corto Plazo	0	0
a2) Bancos/Tesorería	21,774,009	9,381,936	a2) Proveedores por Pagar a Corto Plazo	0	0
a3) Bancos/Dependencias y Otros	0	0	a3) Contratistas por Obras Públicas por Pagar a Corto Plazo	-25	-25
a4) Inversiones Temporales (Hasta 3 meses)	-8,706	-8,706	a4) Participaciones y Aportaciones por Pagar a Corto Plazo	0	0
a5) Fondos con Afectación Específica	0	0	a5) Transferencias Otorgadas por Pagar a Corto Plazo	0	0
a6) Depósitos de Fondos de Terceros en Garantía y/o Administración	0	0	a6) Intereses, Comisiones y Otros Gastos de la Deuda Pública por Pagar a Corto Plazo	3	3
a7) Otros Efectivos y Equivalentes	0	0	a7) Retenciones y Contribuciones por Pagar a Corto Plazo	14,658,298	11,856,232
b. Derechos a Recibir Efectivo o Equivalentes (b=b1+b2+b3+b4+b5+b6+b7)	659,242	188,621	a8) Devoluciones de la Ley de Ingresos por Pagar a Corto Plazo	0	0
b1) Inversiones Financieras de Corto Plazo	0	0	a9) Otras Cuentas por Pagar a Corto Plazo	-197,767	-474,233
b2) Cuentas por Cobrar a Corto Plazo	0	0	b. Documentos por Pagar a Corto Plazo (b=b1+b2+b3)	0	0
b3) Deudores Diversos por Cobrar a Corto Plazo	659,242	188,621	b1) Documentos Comerciales por Pagar a Corto Plazo	0	0
b4) Ingresos por Recuperar a Corto Plazo	0	0	b2) Documentos con Contratistas por Obras Públicas por Pagar a Corto Plazo	0	0
b5) Deudores por Anticipos de la Tesorería a Corto Plazo	0	0	b3) Otros Documentos por Pagar a Corto Plazo	0	0
b6) Préstamos Otorgados a Corto Plazo	0	0	c. Porción a Corto Plazo de la Deuda Pública a Largo Plazo (c=c1+c2)	0	0
b7) Otros Derechos a Recibir Efectivo o Equivalentes a Corto Plazo	0	0	c1) Porción a Corto Plazo de la Deuda Pública	0	0
c. Derechos a Recibir Bienes o Servicios (c=c1+c2+c3+c4+c5)	0	0	c2) Porción a Corto Plazo de Arrendamiento Financiero	0	0
c1) Anticipo a Proveedores por Adquisición de Bienes y Prestación de Servicios a Corto Plazo	0	0	d. Títulos y Valores a Corto Plazo	0	0
c2) Anticipo a Proveedores por Adquisición de Bienes Inmuebles y Muebles a Corto Plazo	0	0	e. Pasivos Diferidos a Corto Plazo (e=e1+e2+e3)	0	0
c3) Anticipo a Proveedores por Adquisición de Bienes Intangibles a Corto Plazo	0	0	e1) Ingresos Cobrados por Adelantado a Corto Plazo	0	0
c4) Anticipo a Contratistas por Obras Públicas a Corto Plazo	0	0	e2) Intereses Cobrados por Adelantado a Corto Plazo	0	0
c5) Otros Derechos a Recibir Bienes o Servicios a Corto Plazo	0	0	e3) Otros Pasivos Diferidos a Corto Plazo	0	0
d. Inventarios (d=d1+d2+d3+d4+d5)	0	0	f. Fondos y Bienes de Terceros en Garantía y/o Administración a Corto Plazo (f=f1+f2+f3+f4+f5+f6)	0	0
d1) Inventario de Mercancías para Venta	0	0	f1) Fondos en Garantía a Corto Plazo	0	0
d2) Inventario de Mercancías Terminadas	0	0	f2) Fondos en Administración a Corto Plazo	0	0
d3) Inventario de Mercancías en Proceso de Elaboración	0	0	f3) Fondos Contingentes a Corto Plazo	0	0
d4) Inventario de Materias Primas, Materiales y Suministros para Producción	0	0	f4) Fondos de Fideicomisos, Mandatos y Contratos Análogos a Corto Plazo	0	0
d5) Bienes en Tránsito	0	0	f5) Otros Fondos de Terceros en Garantía y/o Administración a Corto Plazo	0	0
e. Almacenes	0	0	f6) Valores y Bienes en Garantía a Corto Plazo	0	0
f. Estimación por Pérdida o Deterioro de Activos Circulantes (f=f1+f2)	0	0	g. Provisiones a Corto Plazo (g=g1+g2+g3)	0	0
f1) Estimaciones para Cuentas Incobrables por Derechos a Recibir Efectivo o Equivalentes	0	0	g1) Provisión para Demandas y Juicios a Corto Plazo	0	0
f2) Estimación por Deterioro de Inventarios	0	0	g2) Provisión para Contingencias a Corto Plazo	0	0
g. Otros Activos Circulantes (g=g1+g2+g3+g4)	0	0	g3) Otras Provisiones a Corto Plazo	0	0
g1) Valores en Garantía	0	0	h. Otros Pasivos a Corto Plazo (h=h1+h2+h3)	0	0
g2) Bienes en Garantía (excluye depósitos de fondos)	0	0	h1) Ingresos por Clasificar	0	0
g3) Bienes Derivados de Embargos, Decomisos, Aseguramientos y Dación en Pago	0	0	h2) Recaudación por Participar	0	0
g4) Adquisición con Fondos de Terceros	0	0	h3) Otros Pasivos Circulantes	0	0
IA. Total de Activos Circulantes (IA = a + b + c + d + e + f + g)	22,430,832	9,568,139	IIA. Total de Pasivos Circulantes (IIA = a + b + c + d + e + f + g + h)	14,460,509	11,381,978
Activo No Circulante			Pasivo No Circulante		
a. Inversiones Financieras a Largo Plazo	0	0	a. Cuentas por Pagar a Largo Plazo	0	0
b. Derechos a Recibir Efectivo o Equivalentes a Largo Plazo	0	0	b. Documentos por Pagar a Largo Plazo	0	0
c. Bienes Inmuebles, Infraestructura y Construcciones en Proceso	41,402,559	29,616,055	c. Deuda Pública a Largo Plazo	0	0
d. Bienes Muebles	21,236,648	19,146,036	d. Pasivos Diferidos a Largo Plazo	0	0
e. Activos Intangibles	0	0	e. Fondos y Bienes de Terceros en Garantía y/o Administración a Largo Plazo	0	0
f. Depreciación, Deterioro y Amortización Acumulada de Bienes	-19,077,741	-19,077,741	f. Provisiones a Largo Plazo	0	0
g. Activos Diferidos	0	0	IIIB. Total de Pasivos No Circulantes (IIIB = a + b + c + d + e + f)	0	0
h. Estimación por Pérdida o Deterioro de Activos no Circulantes	0	0	II. Total del Pasivo (II = IIA + IIIB)	14,460,509	11,381,978
i. Otros Activos no Circulantes	0	0	HACIENDA PÚBLICA/PATRIMONIO		
IB. Total de Activos No Circulantes (IB = a + b + c + d + e + f + g + h + i)	43,561,466	29,684,350	IIIA. Hacienda Pública/Patrimonio Contribuido (IIIA = a + b + c)	-65,196	-65,196
I. Total del Activo (I = IA + IB)	65,992,299	39,252,488	a. Aportaciones	0	0
			b. Donaciones de Capital	0	0
			c. Actualización de la Hacienda Pública/Patrimonio	-65,196	-65,196
			IIIB. Hacienda Pública/Patrimonio Generado (IIIB = a + b + c + d + e)	51,596,986	27,935,707
			a. Resultados del Ejercicio (Ahorro/ Desahorro)	20,024,205	2,514,226
			b. Resultados de Ejercicios Anteriores	31,572,780	25,421,481
			c. Revalúos	0	0
			d. Reservas	0	0
			e. Rectificaciones de Resultados de Ejercicios Anteriores	0	0
			IIIC. Exceso o Insuficiencia en la Actualización de la Hacienda Pública/Patrimonio (IIIC=a+b)	0	0
			a. Resultado por Posición Monetaria	0	0
			b. Resultado por Tenencia de Activos no Monetarios	0	0
			III. Total Hacienda Pública/Patrimonio (III = IIIA + IIIB + IIIC)	51,531,790	27,870,511
			IV. Total del Pasivo y Hacienda Pública/Patrimonio (IV = II + III)	65,992,299	39,252,488

MUNICIPIO DE CERRALVO (a)							
Informe Analítico de la Deuda Pública y Otros Pasivos - LDF							
Del 1 de Enero al 31 de Diciembre de 2023 (b)							
(PESOS)							
Denominación de la Deuda Pública y Otros Pasivos	Saldo al 31 de diciembre de 2022 (d)	Disposiciones del Periodo	Amortizaciones del Periodo	Revaluaciones, Reclasificaciones y Otros Ajustes	Saldo Final del Periodo	Pago de Intereses del Periodo	Pago de Comisiones y demás costos asociados durante el Periodo
(c)	(d)	(e)	(f)	(g)	h=d+e-f+g	(i)	(j)
1. Deuda Pública (1=A+B)	0	0	0	0	0	0	0
A. Corto Plazo (A=a1+a2+a3)	0	0	0	0	0	0	0
a1) Instituciones de Crédito	0	0	0	0	0	0	0
a2) Títulos y Valores	0	0	0	0	0	0	0
a3) Arrendamientos Financieros	0	0	0	0	0	0	0
B. Largo Plazo (B=b1+b2+b3)	0	0	0	0	0	0	0
b1) Instituciones de Crédito	0	0	0	0	0	0	0
b2) Títulos y Valores	0	0	0	0	0	0	0
b3) Arrendamientos Financieros	0	0	0	0	0	0	0
2. Otros Pasivos	11,381,978				14,460,509		
3. Total de la Deuda Pública y Otros Pasivos	11,381,978	0	0	0	14,460,509	0	0
4. Deuda Contingente 1 (Informativo)	0	0	0	0	0	0	0
A. Deuda Contingente 1					0		
B. Deuda Contingente 2					0		
C. Deuda Contingente XX					0		
5. Valor de Instrumentos Bono Cupón Cero 2 (Informativo)	0	0	0	0	0	0	0
A. Instrumento Bono Cupón Cero 1					0		
B. Instrumento Bono Cupón Cero 2					0		
C. Instrumento Bono Cupón Cero XX					0		

1. Se refiere a cualquier Financiamiento sin fuente o garantía de pago definida, que sea asumida de manera solidaria o subsidiaria por las Entidades Federativas con sus Municipios, organismos descentralizados y empresas de participación estatal mayoritaria y fideicomisos, locales o municipales, y por los Municipios con sus respectivos organismos descentralizados y empresas de participación municipal mayoritaria

2. Se refiere al valor del Bono Cupón Cero que respalda el pago de los créditos asociados al mismo (Activo)

Obligaciones a Corto Plazo (k)	Monto Contratado (l)	Plazo Pactado (m)	Tasa de Interés (n)	Comisiones y Costos Relacionados (o)	Tasa Efectiva (p)
6. Obligaciones a Corto Plazo (Informativo)	0	0	0	0	0
A. Crédito 1					
B. Crédito 2					
C. Crédito XX					

[illegible]

MUNICIPIO DE CERRALVO (a)
Balance Presupuestario - LDF
Del 1 de Enero al 31 de Diciembre de 2023 (b)
(PESOS)

Concepto (c)	Estimado/ Aprobado (d)	Devengado	Recaudado/ Pagado
A. Ingresos Totales (A = A1+A2+A3)	112,946,519	154,082,122	154,082,122
A1. Ingresos de Libre Disposición	91,023,400	130,986,266	130,986,266
A2. Transferencias Federales Etiquetadas	21,923,119	23,095,856	23,095,856
A3. Financiamiento Neto	0	0	0
B. Egresos Presupuestarios¹ (B = B1+B2)	102,481,162	148,619,746	148,619,746
B1. Gasto No Etiquetado (sin incluir Amortización de la Deuda Pública)	102,481,162	148,619,746	148,619,746
B2. Gasto Etiquetado (sin incluir Amortización de la Deuda Pública)			
C. Remanentes del Ejercicio Anterior (C = C1 + C2)		0	0
C1. Remanentes de Ingresos de Libre Disposición aplicados en el periodo			
C2. Remanentes de Transferencias Federales Etiquetadas aplicados en el periodo			
I. Balance Presupuestario (I = A – B + C)	10,465,356	5,462,376	5,462,376
II. Balance Presupuestario sin Financiamiento Neto (II = I - A3)	10,465,356	5,462,376	5,462,376
III. Balance Presupuestario sin Financiamiento Neto y sin Remanentes del Ejercicio Anterior (III= II - C)	10,465,356	5,462,376	5,462,376

Concepto	Aprobado	Devengado	Pagado
E. Intereses, Comisiones y Gastos de la Deuda (E = E1+E2)	0	0	0
E1. Intereses, Comisiones y Gastos de la Deuda con Gasto No Etiquetado			
E2. Intereses, Comisiones y Gastos de la Deuda con Gasto Etiquetado			
IV. Balance Primario (IV = III - E)	10,465,356	5,462,376	5,462,376

Concepto	Estimado/ Aprobado	Devengado	Recaudado/ Pagado
F. Financiamiento (F = F1 + F2)	0	0	0
F1. Financiamiento con Fuente de Pago de Ingresos de Libre Disposición			
F2. Financiamiento con Fuente de Pago de Transferencias Federales Etiquetadas			
G. Amortización de la Deuda (G = G1 + G2)	0	0	0
G1. Amortización de la Deuda Pública con Gasto No Etiquetado			
G2. Amortización de la Deuda Pública con Gasto Etiquetado			
A3. Financiamiento Neto (A3 = F – G)	0	0	0

Concepto	Estimado/ Aprobado	Devengado	Recaudado/ Pagado
A1. Ingresos de Libre Disposición	91,023,400	130,986,266	130,986,266
A3.1 Financiamiento Neto con Fuente de Pago de Ingresos de Libre Disposición (A3.1 = F1 – G1)	0	0	0
F1. Financiamiento con Fuente de Pago de Ingresos de Libre Disposición	0	0	0
G1. Amortización de la Deuda Pública con Gasto No Etiquetado	0	0	0
B1. Gasto No Etiquetado (sin incluir Amortización de la Deuda Pública)	102,481,162	148,619,746	148,619,746
C1. Remanentes de Ingresos de Libre Disposición aplicados en el periodo		0	0
V. Balance Presupuestario de Recursos Disponibles (V = A1 + A3.1 – B 1 + C1)	-11,457,763	-17,633,480	-17,633,480
VI. Balance Presupuestario de Recursos Disponibles sin Financiamiento Neto (VI = V – A3.1)	-11,457,763	-17,633,480	-17,633,480

Concepto	Estimado/ Aprobado	Devengado	Recaudado/ Pagado
A2. Transferencias Federales Etiquetadas	21,923,119	23,095,856	23,095,856
A3.2 Financiamiento Neto con Fuente de Pago de Transferencias Federales Etiquetadas (A3.2 = F2 – G2)	0	0	0
F2. Financiamiento con Fuente de Pago de Transferencias Federales Etiquetadas	0	0	0
G2. Amortización de la Deuda Pública con Gasto Etiquetado	0	0	0
B2. Gasto Etiquetado (sin incluir Amortización de la Deuda Pública)	0	0	0
C2. Remanentes de Transferencias Federales Etiquetadas aplicados en el periodo		0	0
VII. Balance Presupuestario de Recursos Etiquetados (VII = A2 + A3.2 – B2 + C2)	21,923,119	23,095,856	23,095,856
VIII. Balance Presupuestario de Recursos Etiquetados sin Financiamiento Neto (VIII = VII – A3.2)	21,923,119	23,095,856	23,095,856

MUNICIPIO DE CERRALVO (a)						
Estado Analítico de Ingresos Detallado - LDF						
Del 1 de Enero al 31 de Diciembre de 2023 (b)						
(PESOS)						
Concepto (c)	Ingreso					Diferencia (e)
	Estimado (d)	Ampliaciones/ (Reducciones)	Modificado	Devengado	Recaudado	
Ingresos de Libre Disposición						
A. Impuestos	2,171,776	0	2,171,776	1,821,150	1,821,150	-350,626
B. Cuotas y Aportaciones de Seguridad Social			0			0
C. Contribuciones de Mejoras			0			0
D. Derechos	1,142,453	0	1,142,453	675,948	675,948	-466,505
E. Productos	1,295,381	0	1,295,381	496,932	496,932	-798,449
F. Aprovechamientos	2,933,140	0	2,933,140	2,195,404	2,195,404	-737,736
G. Ingresos por Ventas de Bienes y Prestación Servicios			0			0
H. Participaciones	55,387,597	38,498,022	93,885,620	111,213,458	111,213,458	55,825,861
(H=h1+h2+h3+h4+h5+h6+h7+h8+h9+h10+h11)						
h1) Fondo General de Participaciones	42,906,282	38,498,022	81,404,304	92,643,081	92,643,081	49,736,799
h2) Fondo de Fomento Municipal	9,009,959	0	9,009,959	11,530,903	11,530,903	2,520,944
h3) Fondo de Fiscalización y Recaudación	1,501,251	0	1,501,251	1,674,698	1,674,698	173,447
h4) Fondo de Compensación			0			0
h5) Fondo de Extracción de Hidrocarburos			0			0
h6) Impuesto Especial Sobre Producción y Servicios	960,979	0	960,979	1,064,501	1,064,501	103,522
h7) 0.136% de la Recaudación Federal Participable			0			0
h8) 3.17% Sobre Extracción de Petróleo			0			0
h9) Gasolinas y Diésel	357,435	0	357,435	498,760	498,760	141,325
h10) Fondo del Impuesto Sobre la Renta	577,578	0	577,578	911,650	911,650	334,072
h11) Fondo de Estabilización de los Ingresos de las Entidades Federativas	74,113	0	74,113	2,889,864	2,889,864	2,815,751
I. Incentivos Derivados de la Colaboración Fiscal (I=i1+i2+i3+i4+i5)	0	0	0	0	0	0
i1) Tenencia o Uso de Vehículos			0			0
i2) Fondo de Compensación ISAN			0			0
i3) Impuesto Sobre Automóviles Nuevos			0			0
i4) Fondo de Compensación de Repecos-Intermedios			0			0
i5) Otros Incentivos Económicos			0			0
J. Transferencias y Asignaciones			0			0
K. Convenios	0	0	0	0	0	0
k1) Otros Convenios y Subsidios			0			0
L. Otros Ingresos de Libre Disposición (L=l1+l2)	28,093,053	0	28,093,053	14,583,373	14,583,373	-13,509,680
l1) Participaciones en Ingresos Locales	9,248,045	0	9,248,045	3,824,916	3,824,916	-5,423,128
l2) Otros Ingresos de Libre Disposición	18,845,008	0	18,845,008	10,758,457	10,758,457	-8,086,551
I. Total de Ingresos de Libre Disposición (I=A+B+C+D+E+F+G+H+I+J+K+L)	91,023,400	38,498,022	129,521,422	130,986,266	130,986,266	39,962,866
Ingresos Excedentes de Ingresos de Libre Disposición						
Transferencias Federales Etiquetadas						
A. Aportaciones (A=a1+a2+a3+a4+a5+a6+a7+a8)	21,923,119	0	21,923,119	23,095,856	23,095,856	1,172,737
a1) Fondo de Aportaciones para la Nómina Educativa y Gasto Operativo			0			0
a2) Fondo de Aportaciones para los Servicios de Salud			0			0
a3) Fondo de Aportaciones para la Infraestructura Social	8,930,576	0	8,930,576	9,591,166	9,591,166	660,590
a4) Fondo de Aportaciones para el Fortalecimiento de los Municipios y de las Demarcaciones Territoriales del Distrito Federal	6,072,888	0	6,072,888	6,682,005	6,682,005	609,117
a5) Fondo de Aportaciones Múltiples			0			0
a6) Fondo de Aportaciones para la Educación Tecnológica y de Adultos			0			0
a7) Fondo de Aportaciones para la Seguridad Pública de los Estados y del Distrito Federal	6,919,655	0	6,919,655	6,822,685	6,822,685	-96,970
a8) Fondo de Aportaciones para el Fortalecimiento de las Entidades Federativas			0			0
B. Convenios (B=b1+b2+b3+b4)	0	0	0	0	0	0
b1) Convenios de Protección Social en Salud			0			0
b2) Convenios de Descentralización			0			0
b3) Convenios de Reasignación			0			0
b4) Otros Convenios y Subsidios			0			0
C. Fondos Distintos de Aportaciones (C=c1+c2)	0	0	0	0	0	0
c1) Fondo para Entidades Federativas y Municipios Productores de Hidrocarburos			0			0
c2) Fondo Minero			0			0
D. Transferencias, Asignaciones, Subsidios y Subvenciones,			0			0
y Pensiones y Jubilaciones			0			0
E. Otras Transferencias Federales Etiquetadas			0			0
II. Total de Transferencias Federales Etiquetadas (II = A + B + C + D + E)	21,923,119	0	21,923,119	23,095,856	23,095,856	1,172,737
III. Ingresos Derivados de Financiamientos (III = A)	0	0	0	0	0	0
A. Ingresos Derivados de Financiamientos			0			0

MUNICIPIO DE CERRALVO (a) Estado Analítico de Ingresos Detallado - LDF Del 1 de Enero al 31 de Diciembre de 2023 (b) (PESOS)						
Concepto (c)	Ingreso					Diferencia (e)
	Estimado (d)	Ampliaciones/ (Reducciones)	Modificado	Devengado	Recaudado	
IV. Total de Ingresos (IV = I + II + III)	112,946,519	38,498,022	151,444,541	154,082,122	154,082,122	41,135,603
Datos Informativos						
1. Ingresos Derivados de Financiamientos con Fuente de Pago de Ingresos de Libre Disposición			0			0
2. Ingresos Derivados de Financiamientos con Fuente de Pago de Transferencias Federales Etiquetadas			0			0
3. Ingresos Derivados de Financiamientos (3 = 1 + 2)	0	0	0	0	0	0

MUNICIPIO DE CERRALVO (a)						
Estado Analítico del Ejercicio del Presupuesto de Egresos Detallado - LDF						
Clasificación por Objeto del Gasto (Capítulo y Concepto)						
Del 1 de Enero al 31 de Diciembre de 2023 (b)						
(PESOS)						
Concepto (c)	Egresos					Subejercicio (e)
	Aprobado (d)	Ampliaciones/ (Reducciones)	Modificado	Devengado	Pagado	
I. Gasto No Etiquetado (I=A+B+C+D+E+F+G+H+I)	102,481,162	38,498,025	140,979,188	148,619,746	148,619,746	-7,640,558
A. Servicios Personales (A=a1+a2+a3+a4+a5+a6+a7)	41,396,744	-3,128,228	38,268,515	44,062,512	44,062,512	-5,793,996
a1) Remuneraciones al Personal de Carácter Permanente	35,483,186	0	35,483,186	37,021,924	37,021,924	-1,538,738
a2) Remuneraciones al Personal de Carácter Transitorio			0			0
a3) Remuneraciones Adicionales y Especiales	5,410,731	-2,803,335	2,607,395	6,830,156	6,830,156	-4,222,761
a4) Seguridad Social			0			0
a5) Otras Prestaciones Sociales y Económicas	502,827	-324,893	177,934	210,432	210,432	-32,498
a6) Previsiones			0			0
a7) Pago de Estímulos a Servidores Públicos			0			0
B. Materiales y Suministros (B=b1+b2+b3+b4+b5+b6+b7+b8+b9)	11,841,165	7,021,547	18,862,712	19,828,569	19,828,569	-965,857
b1) Materiales de Administración, Emisión de Documentos y Artículos Oficiales	891,280	-133,046	758,234	757,750	757,750	485
b2) Alimentos y Utensilios	329,815	62,013	391,828	550,383	550,383	-158,555
b3) Materias Primas y Materiales de Producción y Comercialización			0			0
b4) Materiales y Artículos de Construcción y de Reparación	1,845,457	7,154,381	8,999,838	9,608,683	9,608,683	-608,845
b5) Productos Químicos, Farmacéuticos y de Laboratorio	451,450	74,749	526,199	592,100	592,100	-65,901
b6) Combustibles, Lubricantes y Aditivos	6,732,664	-1,466,495	5,266,169	5,160,403	5,160,403	105,767
b7) Vestuario, Blancos, Prendas de Protección y Artículos Deportivos	229,291	267,683	496,974	508,519	508,519	-11,545
b8) Materiales y Suministros Para Seguridad			0			0
b9) Herramientas, Refacciones y Accesorios Menores	1,361,207	1,062,263	2,423,470	2,650,732	2,650,732	-227,262
C. Servicios Generales (C=c1+c2+c3+c4+c5+c6+c7+c8+c9)	28,795,970	34,667,731	63,463,701	66,282,747	66,282,747	-2,819,046
c1) Servicios Básicos	4,530,756	-1,309,096	3,221,659	3,344,486	3,344,486	-122,827
c2) Servicios de Arrendamiento	4,946,553	9,655,639	14,602,192	16,341,561	16,341,561	-1,739,369
c3) Servicios Profesionales, Científicos, Técnicos y Otros Servicios	601,462	1,715,522	2,316,984	2,316,984	2,316,984	0
c4) Servicios Financieros, Bancarios y Comerciales	140,587	-33,517	107,069	107,069	107,069	0
c5) Servicios de Instalación, Reparación, Mantenimiento y Conservación	11,606,347	22,203,035	33,809,382	34,430,186	34,430,186	-620,804
c6) Servicios de Comunicación Social y Publicidad	121,179	-30,719	90,460	95,460	95,460	-5,000
c7) Servicios de Traslado y Viáticos	10,277	-10,277	0	0	0	0
c8) Servicios Oficiales	3,347,682	3,338,783	6,686,465	6,901,561	6,901,561	-215,096
c9) Otros Servicios Generales	3,491,128	-861,638	2,629,490	2,745,440	2,745,440	-115,950
D. Transferencias, Asignaciones, Subsidios y Otras Ayudas (D=d1+d2+d3+d4+d5+d6+d7+d8+d9)	2,140,715	1,754,694	3,895,409	4,568,801	4,568,801	-673,392
d1) Transferencias Internas y Asignaciones al Sector Público			0			0
d2) Transferencias al Resto del Sector Público			0			0
d3) Subsidios y Subvenciones			0			0
d4) Ayudas Sociales	2,140,715	1,754,694	3,895,409	4,568,801	4,568,801	-673,392
d5) Pensiones y Jubilaciones			0			0
d6) Transferencias a Fideicomisos, Mandatos y Otros Análogos			0			0
d7) Transferencias a la Seguridad Social			0			0
d8) Donativos			0			0
d9) Transferencias al Exterior			0			0
E. Bienes Muebles, Inmuebles e Intangibles (E=e1+e2+e3+e4+e5+e6+e7+e8+e9)	426,954	1,792,656	2,219,610	2,269,612	2,269,612	-50,002
e1) Mobiliario y Equipo de Administración	426,954	98,394	525,347	525,348	525,348	-1
e2) Mobiliario y Equipo Educacional y Recreativo			0			0
e3) Equipo e Instrumental Médico y de Laboratorio			0			0
e4) Vehículos y Equipo de Transporte	0	1,223,400	1,223,400	1,273,400	1,273,400	-50,000
e5) Equipo de Defensa y Seguridad			0			0
e6) Maquinaria, Otros Equipos y Herramientas	0	291,863	291,863	291,863	291,863	0
e7) Activos Biológicos			0			0
e8) Bienes Inmuebles	0	178,999	178,999	179,000	179,000	-1
e9) Activos Intangibles			0			0
F. Inversión Pública (F=f1+f2+f3)	17,879,614	-3,610,375	14,269,239	11,607,505	11,607,505	2,661,735
f1) Obra Pública en Bienes de Dominio Público	17,879,614	-3,610,375	14,269,239	11,607,505	11,607,505	2,661,735
f2) Obra Pública en Bienes Propios			0			0
f3) Proyectos Productivos y Acciones de Fomento			0			0
G. Inversiones Financieras y Otras Provisiones (G=g1+g2+g3+g4+g5+g6+g7)	0	0	0	0	0	0
g1) Inversiones Para el Fomento de Actividades Productivas			0			0
g2) Acciones y Participaciones de Capital			0			0
g3) Compra de Títulos y Valores			0			0
g4) Concesión de Préstamos			0			0
g5) Inversiones en Fideicomisos, Mandatos y Otros Análogos			0			0
Fideicomiso de Desastres Naturales (Informativo)			0			0
g6) Otras Inversiones Financieras			0			0
g7) Provisiones para Contingencias y Otras Erogaciones Especiales			0			0
H. Participaciones y Aportaciones (H=h1+h2+h3)	0	0	0	0	0	0
h1) Participaciones			0			0
h2) Aportaciones			0			0
h3) Convenios			0			0
I. Deuda Pública (I=i1+i2+i3+i4+i5+i6+i7)	0	0	0	0	0	0
i1) Amortización de la Deuda Pública			0			0
i2) Intereses de la Deuda Pública			0			0
i3) Comisiones de la Deuda Pública			0			0
i4) Gastos de la Deuda Pública			0			0
i5) Costo por Coberturas			0			0
i6) Apoyos Financieros			0			0
i7) Adeudos de Ejercicios Fiscales Anteriores (ADEFAS)			0			0

MUNICIPIO DE CERRALVO (a)						
Estado Analítico del Ejercicio del Presupuesto de Egresos Detallado - LDF						
Clasificación por Objeto del Gasto (Capítulo y Concepto)						
Del 1 de Enero al 31 de Diciembre de 2023 (b)						
(PESOS)						
Concepto (c)	Egresos					Subejercicio (e)
	Aprobado (d)	Ampliaciones/ (Reducciones)	Modificado	Devengado	Pagado	
II. Gasto Etiquetado (II=A+B+C+D+E+F+G+H+I)	0	0	0	0	0	0
A. Servicios Personales (A=a1+a2+a3+a4+a5+a6+a7)	0	0	0	0	0	0
a1) Remuneraciones al Personal de Carácter Permanente			0			0
a2) Remuneraciones al Personal de Carácter Transitorio			0			0
a3) Remuneraciones Adicionales y Especiales			0			0
a4) Seguridad Social			0			0
a5) Otras Prestaciones Sociales y Económicas			0			0
a6) Previsiones			0			0
a7) Pago de Estímulos a Servidores Públicos			0			0
B. Materiales y Suministros (B=b1+b2+b3+b4+b5+b6+b7+b8+b9)	0	0	0	0	0	0
b1) Materiales de Administración, Emisión de Documentos y Artículos Oficiales			0			0
b2) Alimentos y Utensilios			0			0
b3) Materias Primas y Materiales de Producción y Comercialización			0			0
b4) Materiales y Artículos de Construcción y de Reparación			0			0
b5) Productos Químicos, Farmacéuticos y de Laboratorio			0			0
b6) Combustibles, Lubricantes y Aditivos			0			0
b7) Vestuario, Blancos, Prendas de Protección y Artículos Deportivos			0			0
b8) Materiales y Suministros Para Seguridad			0			0
b9) Herramientas, Refacciones y Accesorios Menores			0			0
C. Servicios Generales (C=c1+c2+c3+c4+c5+c6+c7+c8+c9)	0	0	0	0	0	0
c1) Servicios Básicos			0			0
c2) Servicios de Arrendamiento			0			0
c3) Servicios Profesionales, Científicos, Técnicos y Otros Servicios			0			0
c4) Servicios Financieros, Bancarios y Comerciales			0			0
c5) Servicios de Instalación, Reparación, Mantenimiento y Conservación			0			0
c6) Servicios de Comunicación Social y Publicidad			0			0
c7) Servicios de Traslado y Viáticos			0			0
c8) Servicios Oficiales			0			0
c9) Otros Servicios Generales			0			0
D. Transferencias, Asignaciones, Subsidios y Otras Ayudas (D=d1+d2+d3+d4+d5+d6+d7+d8+d9)	0	0	0	0	0	0
d1) Transferencias Internas y Asignaciones al Sector Público			0			0
d2) Transferencias al Resto del Sector Público			0			0
d3) Subsidios y Subvenciones			0			0
d4) Ayudas Sociales			0			0
d5) Pensiones y Jubilaciones			0			0
d6) Transferencias a Fideicomisos, Mandatos y Otros Análogos			0			0
d7) Transferencias a la Seguridad Social			0			0
d8) Donativos			0			0
d9) Transferencias al Exterior			0			0
E. Bienes Muebles, Inmuebles e Intangibles (E=e1+e2+e3+e4+e5+e6+e7+e8+e9)	0	0	0	0	0	0
e1) Mobiliario y Equipo de Administración			0			0
e2) Mobiliario y Equipo Educativo y Recreativo			0			0
e3) Equipo e Instrumental Médico y de Laboratorio			0			0
e4) Vehículos y Equipo de Transporte			0			0
e5) Equipo de Defensa y Seguridad			0			0
e6) Maquinaria, Otros Equipos y Herramientas			0			0
e7) Activos Biológicos			0			0
e8) Bienes Inmuebles			0			0
e9) Activos Intangibles			0			0
F. Inversión Pública (F=f1+f2+f3)	0	0	0	0	0	0
f1) Obra Pública en Bienes de Dominio Público			0			0
f2) Obra Pública en Bienes Propios			0			0
f3) Proyectos Productivos y Acciones de Fomento			0			0
G. Inversiones Financieras y Otras Provisiones (G=g1+g2+g3+g4+g5+g6+g7)	0	0	0	0	0	0
g1) Inversiones Para el Fomento de Actividades Productivas			0			0
g2) Acciones y Participaciones de Capital			0			0
g3) Compra de Títulos y Valores			0			0
g4) Concesión de Préstamos			0			0
g5) Inversiones en Fideicomisos, Mandatos y Otros Análogos			0			0
Fideicomiso de Desastres Naturales (Informativo)			0			0
g6) Otras Inversiones Financieras			0			0
g7) Provisiones para Contingencias y Otras Erogaciones Especiales			0			0
H. Participaciones y Aportaciones (H=h1+h2+h3)	0	0	0	0	0	0
h1) Participaciones			0			0
h2) Aportaciones			0			0
h3) Convenios			0			0
I. Deuda Pública (I=i1+i2+i3+i4+i5+i6+i7)	0	0	0	0	0	0
i1) Amortización de la Deuda Pública			0			0
i2) Intereses de la Deuda Pública			0			0
i3) Comisiones de la Deuda Pública			0			0
i4) Gastos de la Deuda Pública			0			0
i5) Costo por Coberturas			0			0
i6) Apoyos Financieros			0			0
i7) Adeudos de Ejercicios Fiscales Anteriores (ADEFAS)			0			0
III. Total de Egresos (III = I + II)	102,481,162	38,498,025	140,979,188	148,619,746	148,619,746	-7,640,558

MUNICIPIO DE CERRALVO (a) Estado Analítico del Ejercicio del Presupuesto de Egresos Detallado - LDF Clasificación Administrativa Del 1 de Enero al 31 de Diciembre de 2023 (b) (PESOS)						
Concepto (c)	Egresos					Subejercicio (e)
	Aprobado (d)	Ampliaciones/ (Reducciones)	Modificado	Devengado	Pagado	
I. Gasto No Etiquetado (I=A+B+C+D+E+F+G+H)	102,481,162	38,498,025	140,979,188	148,619,746	148,619,746	-7,640,558
CERRALVO	102,481,162	38,498,025	140,979,188	148,619,746	148,619,746	-7,640,558
						0
						0
						0
						0
						0
						0
						0
II. Gasto Etiquetado (II=A+B+C+D+E+F+G+H)	0	0	0	0	0	0
						0
						0
						0
						0
						0
						0
						0
						0
III. Total de Egresos (III = I + II)	102,481,162	38,498,025	140,979,188	148,619,746	148,619,746	-7,640,558

MUNICIPIO DE CERRALVO (a)
Estado Analítico del Ejercicio del Presupuesto de Egresos Detallado - LDF
Clasificación Funcional (Finalidad y Función)
Del 1 de Enero al 31 de Diciembre de 2023 (b)
(PESOS)

Concepto (c)	Egresos					Subejercicio (e)
	Aprobado (d)	Ampliaciones/ (Reducciones)	Modificado	Devengado	Pagado	
I. Gasto No Etiquetado (I=A+B+C+D)	102,481,162	38,498,025	140,979,188	148,619,746	148,619,746	-7,640,558
A. Gobierno (A=a1+a2+a3+a4+a5+a6+a7+a8)	102,481,162	38,498,025	140,979,188	148,619,746	148,619,746	-7,640,558
a1) Legislación			0			0
a2) Justicia			0			0
a3) Coordinación de la Política de Gobierno			0			0
a4) Relaciones Exteriores			0			0
a5) Asuntos Financieros y Hacendarios			0			0
a6) Seguridad Nacional			0			0
a7) Asuntos de Orden Público y de Seguridad Interior	102,481,162	38,498,025	140,979,188	148,619,746	148,619,746	-7,640,558
a8) Otros Servicios Generales			0			0
B. Desarrollo Social (B=b1+b2+b3+b4+b5+b6+b7)	0	0	0	0	0	0
b1) Protección Ambiental			0			0
b2) Vivienda y Servicios a la Comunidad			0			0
b3) Salud			0			0
b4) Recreación, Cultura y Otras Manifestaciones Sociales			0			0
b5) Educación			0			0
b6) Protección Social			0			0
b7) Otros Asuntos Sociales			0			0
C. Desarrollo Económico (C=c1+c2+c3+c4+c5+c6+c7+c8+c9)	0	0	0	0	0	0
c1) Asuntos Económicos, Comerciales y Laborales en General			0			0
c2) Agropecuaria, Silvicultura, Pesca y Caza			0			0
c3) Combustibles y Energía			0			0
c4) Minería, Manufacturas y Construcción			0			0
c5) Transporte			0			0
c6) Comunicaciones			0			0
c7) Turismo			0			0
c8) Ciencia, Tecnología e Innovación			0			0
c9) Otras Industrias y Otros Asuntos Económicos			0			0
D. Otras No Clasificadas en Funciones Anteriores (D=d1+d2+d3+d4)	0	0	0	0	0	0
d1) Transacciones de la Deuda Pública / Costo Financiero de la Deuda			0			0
d2) Transferencias, Participaciones y Aportaciones Entre Diferentes Niveles y Ordenes de Gobierno			0			0
d3) Saneamiento del Sistema Financiero			0			0
d4) Adeudos de Ejercicios Fiscales Anteriores			0			0
II. Gasto Etiquetado (II=A+B+C+D)	0	0	0	0	0	0
A. Gobierno (A=a1+a2+a3+a4+a5+a6+a7+a8)	0	0	0	0	0	0
a1) Legislación			0			0
a2) Justicia			0			0
a3) Coordinación de la Política de Gobierno			0			0
a4) Relaciones Exteriores			0			0
a5) Asuntos Financieros y Hacendarios			0			0
a6) Seguridad Nacional			0			0
a7) Asuntos de Orden Público y de Seguridad Interior			0			0
a8) Otros Servicios Generales			0			0
B. Desarrollo Social (B=b1+b2+b3+b4+b5+b6+b7)	0	0	0	0	0	0
b1) Protección Ambiental			0			0
b2) Vivienda y Servicios a la Comunidad			0			0
b3) Salud			0			0
b4) Recreación, Cultura y Otras Manifestaciones Sociales			0			0
b5) Educación			0			0
b6) Protección Social			0			0
b7) Otros Asuntos Sociales			0			0
C. Desarrollo Económico (C=c1+c2+c3+c4+c5+c6+c7+c8+c9)	0	0	0	0	0	0
c1) Asuntos Económicos, Comerciales y Laborales en General			0			0
c2) Agropecuaria, Silvicultura, Pesca y Caza			0			0
c3) Combustibles y Energía			0			0
c4) Minería, Manufacturas y Construcción			0			0
c5) Transporte			0			0
c6) Comunicaciones			0			0
c7) Turismo			0			0
c8) Ciencia, Tecnología e Innovación			0			0
c9) Otras Industrias y Otros Asuntos Económicos			0			0

MUNICIPIO DE CERRALVO (a)
Estado Analítico del Ejercicio del Presupuesto de Egresos Detallado - LDF
Clasificación Funcional (Finalidad y Función)
Del 1 de Enero al 31 de Diciembre de 2023 (b)
(PESOS)

Concepto (c)	Egresos					Subejercicio (e)
	Aprobado (d)	Ampliaciones/ (Reducciones)	Modificado	Devengado	Pagado	
D. Otras No Clasificadas en Funciones Anteriores (D=d1+d2+d3+d4)	0	0	0	0	0	0
d1) Transacciones de la Deuda Publica / Costo Financiero de la Deuda			0			0
d2) Transferencias, Participaciones y Aportaciones Entre Diferentes Niveles y Ordenes de Gobierno			0			0
d3) Saneamiento del Sistema Financiero			0			0
d4) Adeudos de Ejercicios Fiscales Anteriores			0			0
III. Total de Egresos (III = I + II)	102,481,162	38,498,025	140,979,188	148,619,746	148,619,746	-7,640,558

MUNICIPIO DE CERRALVO (a)
Estado Analítico del Ejercicio del Presupuesto de Egresos Detallado - LDF
Clasificación de Servicios Personales por Categoría
Del 1 de Enero al 31 de Diciembre de 2023 (b)
(PESOS)

Concepto (c)	Egresos					Subejercicio (e)
	Aprobado (d)	Ampliaciones/ (Reducciones)	Modificado	Devengado	Pagado	
I. Gasto No Etiquetado (I=A+B+C+D+E+F)	41,396,744	-3,128,228	38,268,515	44,062,512	44,062,512	-5,793,996
A. Personal Administrativo y de Servicio Público	41,396,744	-3,128,228	38,268,515	44,062,512	44,062,512	-5,793,996
B. Magisterio			0			0
C. Servicios de Salud (C=c1+c2)	0	0	0	0	0	0
c1) Personal Administrativo			0			0
c2) Personal Médico, Paramédico y afin			0			0
D. Seguridad Pública			0			0
E. Gastos asociados a la implementación de nuevas leyes federales o reformas a las mismas (E = e1 + e2)	0	0	0	0	0	0
e1) Nombre del Programa o Ley 1			0			0
e2) Nombre del Programa o Ley 2			0			0
F. Sentencias laborales definitivas			0			0
II. Gasto Etiquetado (II=A+B+C+D+E+F)	0	0	0	0	0	0
A. Personal Administrativo y de Servicio Público			0			0
B. Magisterio			0			0
C. Servicios de Salud (C=c1+c2)	0	0	0	0	0	0
c1) Personal Administrativo			0			0
c2) Personal Médico, Paramédico y afin			0			0
D. Seguridad Pública			0			0
E. Gastos asociados a la implementación de nuevas leyes federales o reformas a las mismas (E = e1 + e2)	0	0	0	0	0	0
e1) Nombre del Programa o Ley 1			0			0
e2) Nombre del Programa o Ley 2			0			0
F. Sentencias laborales definitivas			0			0
III. Total del Gasto en Servicios Personales (III = I + II)	41,396,744	-3,128,228	38,268,515	44,062,512	44,062,512	-5,793,996