



MUNICIPIO DE CERRALVO ESTADO DE NUEVO LEÓN



OFICIO NO: TM00031/2022
EXPEDIENTE: TESORERÍA
ASUNTO: GESTION FINANCIERA
CUARTO TRIMESTRE 2021

**DIP. IVONNE LILIANA ALVAREZ GARCIA
PRESIDENTE DEL H. CONGRESO
DEL ESTADO DE NUEVO LEON.
PRESENTE. -**

Para dar cumplimiento a lo dispuesto en el artículo 33 fracción III inciso e), de la Ley de Gobierno Municipal del Estado de Nuevo León y artículo 14 de la Ley de Fiscalización Superior del Estado de Nuevo León, me permito remitir el Informe de Avance de Gestión Financiera correspondiente al Cuarto Trimestre del ejercicio fiscal 2021, de Ingresos y Egresos a la fecha, autorizado por el R. Ayuntamiento de Cerralvo, N.L. en Sesión Extraordinaria número 10 (decima) de fecha 27 de Enero de 2022.

Sin otro asunto en particular, me despido de usted, no sin antes enviarle un afectuoso saludo, y quedando a sus apreciables órdenes.

**ATENTAMENTE
CERRALVO, NUEVO LEON A 27 DE ENERO DE 2022
C. PRESIDENTE MUNICIPAL**


LIC. BALTAZAR MARTÍNEZ MONTEMAYOR.


**PRESIDENCIA MUNICIPAL
DE CERRALVO, N. L.
2021 - 2024**

c.c.p. Regino Fabián García Anzaldúa
c.c.p. Archivo

Secretario de Finanzas y Tesorero Municipal

15.3chrs
31 ENE 2022
47 v AG F/21 cnext E-D.



MUNICIPIO DE CERRALVO

ESTADO DE NUEVO LEÓN



OFICIO NO: TM0030/2022
EXPEDIENTE: TESORERIA
ASUNTO: GESTION FINANCIERA
CUARTO TRIMESTRE 2021

AL REPUBLICANO AYUNTAMIENTO PRESENTE.-

Para dar cumplimiento a lo dispuesto en el artículo 100 fracción IX de la Ley de Gobierno Municipal del Estado de Nuevo León y previo acuerdo con el Presidente Municipal. Me permito someter a la aprobación de este R. Ayuntamiento, el Informe de Avance de Gestión Financiera correspondiente al Cuarto Trimestre del ejercicio fiscal 2021.

Una vez autorizado, se enviará al H. Congreso del Estado en observancia a lo dispuesto a los artículos 2 fracción XII, segundo párrafo, 7 tercer párrafo y 14 de la Ley de Fiscalización Superior del Estado de Nuevo León, y 33 fracción III inciso e), de la Ley de Gobierno Municipal del Estado de Nuevo León.

ATENTAMENTE
CERRALVO, NUEVO LEON A 27 DE ENERO DE 2022
SECRETARIO DE FINANZAS Y
TESORERO MUNICIPAL


REGINO FABIAN GARCIA ANZALDUA



TESORERIA MUNICIPAL
DE CERRALVO, N. L.
2021 - 2024

c.c.p. Archivo

Cuenta Pública 2021
MUNICIPIO DE CERRALVO
Estado de Actividades
Del 1 de Enero al 31 de Diciembre de 2021 y 2020
(Pesos)

| Concepto | 2021 | 2020 |
|----------------------------------------------------------------------------------------------------------------------------------------------------------------------------------------------------------------|-------------------|-------------------|
| INGRESOS Y OTROS BENEFICIOS | | |
| Ingresos de la Gestión | 3,374,658 | 3,243,414 |
| Impuestos | 2,095,434 | 1,998,995 |
| Cuotas y Aportaciones de Seguridad Social | 0 | 0 |
| Contribuciones de Mejoras | 0 | 0 |
| Derechos | 601,021 | 410,603 |
| Productos | 198,185 | 777,481 |
| Aprovechamientos | 480,019 | 56,334 |
| Ingresos por Venta de Bienes y Prestación de Servicios | 0 | 0 |
| | 0 | 0 |
| Participaciones, Aportaciones, Convenios, Incentivos Derivados de la Colaboración Fiscal, Fondos Distintos de Aportaciones, Transferencias, Asignaciones, Subsidios y Subvenciones, y Pensiones y Jubilaciones | 78,559,769 | 76,704,664 |
| Participaciones, Aportaciones, Convenios, Incentivos Derivados de la Colaboración Fiscal, Fondos Distintos de Aportaciones | 78,559,769 | 76,704,664 |
| Transferencias, Asignaciones, Subsidios y Subvenciones, y Pensiones y Jubilaciones | 0 | 0 |
| Otros Ingresos y Beneficios | 16,513 | 85,575 |
| Ingresos Financieros | 0 | 0 |
| Incremento por Variación de Inventarios | 0 | 0 |
| Disminución del Exceso de Estimaciones por Pérdida o Deterioro u Obsolescencia | 0 | 0 |
| Disminución del Exceso de Provisiones | 0 | 0 |
| Otros Ingresos y Beneficios Varios | 16,513 | 85,575 |
| Total de Ingresos y Otros Beneficios | 81,950,940 | 80,033,652 |
| GASTOS Y OTRAS PÉRDIDAS | | |
| Gastos de Funcionamiento | 63,766,531 | 61,504,878 |
| Servicios Personales | 34,758,311 | 32,281,007 |
| Materiales y Suministros | 9,522,391 | 5,930,204 |
| Servicios Generales | 19,485,829 | 23,293,666 |
| Transferencias, Asignaciones, Subsidios y Otras Ayudas | 2,158,975 | 2,676,414 |
| Transferencias Internas y Asignaciones al Sector Público | 0 | 0 |
| Transferencias al Resto del Sector Público | 0 | 0 |
| Subsidios y Subvenciones | 0 | 0 |
| Ayudas Sociales | 2,158,975 | 2,676,414 |
| Pensionamientos y Jubilaciones | 0 | 0 |
| Transferencias a Fideicomisos, Mandatos y Contratos Análogos | 0 | 0 |
| Transferencias a la Seguridad Social | 0 | 0 |
| Donativos | 0 | 0 |
| Transferencias al Exterior | 0 | 0 |
| Participaciones y Aportaciones | 0 | 0 |
| Participaciones | 0 | 0 |
| Aportaciones | 0 | 0 |
| Convenios | 0 | 0 |
| Intereses, Comisiones y Otros Gastos de la Deuda Pública | 0 | 0 |
| Intereses de la Deuda Pública | 0 | 0 |
| Comisiones de la Deuda Pública | 0 | 0 |
| Gastos de la Deuda Pública | 0 | 0 |
| Costo por Coberturas | 0 | 0 |
| Apoyos Financieros | 0 | 0 |
| Otros Gastos y Pérdidas Extraordinarias | 3,130,795 | 3,415,413 |
| Estimaciones, Depreciaciones, Deterioros, Obsolescencia y Provisiones | 3,130,795 | 3,415,413 |
| Disminución de Inventarios | 0 | 0 |
| Aumento por Insuficiencia de Estimaciones por Pérdida o Deterioro y Aumento por Insuficiencia de Provisiones | 0 | 0 |
| Otros Gastos | 0 | 0 |
| Inversión Pública | 11,608,889 | 12,844,190 |
| Inversión Pública no Capitalizable | 11,608,889 | 12,844,190 |
| Total de Gastos y Otras Pérdidas | 80,665,191 | 80,240,894 |
| Resultados del Ejercicio (Ahorro/Desahorro) | 1,285,749 | -207,242 |

ESTADOS FINANCIEROS
OFICIALIA N.º 12
31 ENE 2022
SECRETARÍA DE ECONOMÍA
OFICIALIA DE CONTABILIDAD
MONTENREY, S.L.

Bajo protesta de decir verdad declaramos que los Estados Financieros y sus Notas son razonablemente correctos y responsabilidad del emisor

2021 - 2024
DE CERRALVO, N. L.
SINDICATURA MUNICIPAL


LIC. BALTAZAR MARTINEZ MONTEMAYOR
PRESIDENTE MUNICIPAL




REGINO FABIAN GARCIA ANZALDUA
SRIO. DE FINANZAS Y TESORERO



TESORERÍA MUNICIPAL
DE CERRALVO, N. L.
2021 - 2024

ING. CECILIA ANGELICA MORENO SOLIZALES
PRESIDENCIA MUNICIPAL
SINDICATURA MUNICIPAL
DE CERRALVO, N. L.
2021 - 2024



| ACTIVO | 2021 | 2020 | CONCEPTO | 2021 | 2020 |
|---------------------------------------------------------------|-------------------|-------------------|-------------------------------------------------------------------------------------|-------------------|-------------------|
| Activo Circulante | | | PASIVO | | |
| Efectivo y Equivalentes | 6,269,454 | 10,736,073 | Pasivo Circulante | | |
| Derechos a Recibir Efectivo o Equivalentes | 46,619 | 2,223,213 | Cuentas por Pagar a Corto Plazo | 0,693,636 | 0,916,938 |
| Derechos a Recibir Bienes o Servicios | 0 | 0 | Documentos por Pagar a Corto Plazo | 0 | 0 |
| Inventarios | 0 | 0 | Porción a Corto Plazo de la Deuda Pública a Largo Plazo | 0 | 0 |
| Anticipos | 0 | 0 | Títulos y Valores a Corto Plazo | 0 | 0 |
| Estimación por Pérdida o Deterioro de Activos Circulantes | 0 | 0 | Pasivos Diferidos a Corto Plazo | 0 | 0 |
| Otros Activos Circulantes | 0 | 0 | Fondos y Bienes de Terceros en Garantía y/o Administración a Corto Plazo | 0 | 0 |
| Total de Activos Circulantes | 6,316,074 | 12,961,286 | Provisiones a Corto Plazo | 0 | 0 |
| | | | Total de Pasivos Circulantes | 0,693,636 | 0,916,938 |
| Activo No Circulante | | | Pasivo No Circulante | | |
| Inversiones Financieras a Largo Plazo | 0 | 0 | Cuentas por Pagar a Largo Plazo | 0 | 0 |
| Derechos a Recibir Efectivo o Equivalentes a Largo Plazo | 0 | 0 | Documentos por Pagar a Largo Plazo | 0 | 0 |
| Bienes Inmuebles, Infraestructura y Constituciones en Proceso | 20,616,055 | 20,616,055 | Deuda Pública a Largo Plazo | 0 | 0 |
| Bienes Muebles | 18,669,827 | 17,366,648 | Pasivos Diferidos a Largo Plazo | 0 | 0 |
| Activos Intangibles | 0 | 0 | Fondos y Bienes de Terceros en Garantía y/o en Administración a Largo Plazo | 0 | 0 |
| Depreciación, Deterioro y Amortización Acumulada de Bienes | -19,077,741 | -15,946,946 | Provisiones a Largo Plazo | 0 | 0 |
| Activos Diferidos | 0 | 0 | Total de Pasivos No Circulantes | 0 | 0 |
| Estimación por Pérdida o Deterioro de Activos no Circulantes | 0 | 0 | Total del Pasivo | 0,693,636 | 0,916,938 |
| Otros Activos no Circulantes | 0 | 0 | HACIENDA PÚBLICA/ PATRIMONIO | | |
| Total de Activos No Circulantes | 29,208,142 | 31,035,767 | Hacienda Pública/Patrimonio Contribuido | | |
| Total del Activo | 35,524,215 | 43,997,043 | Aportaciones | -85,196 | -85,196 |
| | | | Donaciones de Capital | 0 | 0 |
| | | | Actualización de la Hacienda Pública / Patrimonio | -85,196 | -85,196 |
| | | | Hacienda Pública/Patrimonio Generado | | |
| | | | Resultados del Ejercicio (Ahorro / Desahorro) | 25,895,876 | 34,145,301 |
| | | | Resultados de Ejercicios Anteriores | 1,285,749 | -207,242 |
| | | | Revalúos | 24,610,127 | 34,352,542 |
| | | | Reservas | 0 | 0 |
| | | | Rectificaciones de Resultados de Ejercicios Anteriores | 0 | 0 |
| | | | Exceso o Insuficiencia en la Actualización de la Hacienda Pública/Patrimonio | | |
| | | | Resultado por Posición Monetaria | 0 | 0 |
| | | | Resultado por Tenencia de Activos no Monetarios | 0 | 0 |
| | | | Total Hacienda Pública/ Patrimonio | 25,830,680 | 34,080,105 |
| | | | Total del Pasivo y Hacienda Pública / Patrimonio | 35,524,215 | 43,997,043 |

Bajo protesta de decir verdad declaramos que los Estados Financieros y sus Notas son razonablemente correctos y responsabilidad del emisor



ING. CECILIA ANGÉLICA MORENO GONZÁLEZ
SINDICATA MUNICIPAL

PRESIDENCIA MUNICIPAL
DE CERRALVO, N. L.
2021 - 2024



REGINO FABIAN GARCIA ANZALDUA
SRIO. DE FINANZAS Y TESORERO MUNICIPAL

TESORERIA MUNICIPAL
DE CERRALVO, N. L.
2021 - 2024

Cuenta Pública 2021
MUNICIPIO DE CERRALVO
 Estado Analítico del Activo
 Del 1 de Enero al 31 de Diciembre de 2021
 (Pesos)

| Concepto | Saldo Inicial 1 | Cargos del Periodo 2 | Abonos del Periodo 3 | Saldo Final 4=(1+2-3) | Variación del Periodo (4-1) |
|---------------------------------------------------------------|--------------------|-------------------------|-------------------------|--------------------------|--------------------------------|
| ACTIVO | | | | | |
| Activo Circulante | 12,961,286 | 184,242,418 | 190,897,630 | 6,316,074 | -6,645,212 |
| Efectivo y Equivalentes | 10,738,073 | 101,178,786 | 105,647,404 | 6,269,454 | -4,468,618 |
| Derechos a Recibir Efectivo o Equivalentes | 2,223,213 | 83,063,632 | 85,240,220 | 46,619 | -2,178,594 |
| Derechos a Recibir Bienes o Servicios | 0 | 0 | 0 | 0 | 0 |
| Inventarios | 0 | 0 | 0 | 0 | 0 |
| Almacenes | 0 | 0 | 0 | 0 | 0 |
| Estimación por Pérdida o Deterioro de Activos Circulantes | 0 | 0 | 0 | 0 | 0 |
| Otros Activos Circulantes | 0 | 0 | 0 | 0 | 0 |
| Activo No Circulante | 31,035,757 | 13,005,037 | 14,832,652 | 29,208,142 | -1,827,615 |
| Inversiones Financieras a Largo Plazo | 0 | 0 | 0 | 0 | 0 |
| Derechos a Recibir Efectivo o Equivalentes a Largo Plazo | 0 | 0 | 0 | 0 | 0 |
| Bienes Inmuebles, Infraestructura y Construcciones en Proceso | 29,616,055 | 11,608,889 | 11,608,889 | 29,616,055 | 0 |
| Bienes Muebles | 17,366,648 | 1,396,148 | 92,968 | 18,669,827 | 1,303,179 |
| Activos Intangibles | 0 | 0 | 0 | 0 | 0 |
| Depreciación, Deterioro y Amortización Acumulada de Bienes | -15,946,946 | 0 | 3,130,795 | -19,077,741 | -3,130,795 |
| Activos Diferidos | 0 | 0 | 0 | 0 | 0 |
| Estimación por Pérdida o Deterioro de Activos no Circulantes | 0 | 0 | 0 | 0 | 0 |
| Otros Activos no Circulantes | 0 | 0 | 0 | 0 | 0 |
| TOTAL DEL ACTIVO | 43,997,043 | 197,247,455 | 205,720,282 | 35,524,215 | -8,472,827 |

Bajo protesta de decir verdad declaramos que los Estados Financieros y sus Notas son razonablemente correctos y responsabilidad del emisor



LIC. BALTÁZAR MARTINEZ MONTEMAYOR
 PRESIDENTE MUNICIPAL

[Signature]
 NG. DECILIA ANGELICA MORENO GONZALEZ
 SINDICA MUNICIPAL

PRESIDENCIA MUNICIPAL
 DE CERRALVO, N. L.
 2021 - 2024



RÉGINO FABIAN GARCIA ANZALDUA
 SRIO. DE FINANZAS Y TESORERO MUNICIPAL

TESORERÍA MUNICIPAL
 DE CERRALVO, N. L.
 2021 - 2024

Cuenta Pública 2021
MUNICIPIO DE CERRALVO
 Estado Analítico de la Deuda y Otros Pasivos
 Del 1 de Enero al 31 de Diciembre de 2021
 (Pesos)

| Denominación de las Deudas | Moneda de Contratación | Institución o País Acreditador | Saldo Inicial del Periodo | Saldo Final del Periodo |
|----------------------------------------|------------------------|--------------------------------|---------------------------|-------------------------|
| DEUDA PÚBLICA | | | | |
| Corto Plazo | | | | |
| Deuda Interna | | | | |
| Instituciones de Crédito | Peso | México | 0 | 0 |
| Títulos y Valores | Peso | México | 0 | 0 |
| Arrendamientos Financieros | Peso | México | 0 | 0 |
| Deuda Externa | | | | |
| Organismos Financieros Internacionales | Peso | México | 0 | 0 |
| Deuda Bilateral | Peso | México | 0 | 0 |
| Títulos y Valores | Peso | México | 0 | 0 |
| Arrendamientos Financieros | Peso | México | 0 | 0 |
| Subtotal a Corto Plazo | | | 0 | 0 |
| Largo Plazo | | | | |
| Deuda Interna | | | | |
| Instituciones de Crédito | Peso | México | 0 | 0 |
| Títulos y Valores | Peso | México | 0 | 0 |
| Arrendamientos Financieros | Peso | México | 0 | 0 |
| Deuda Externa | | | | |
| Organismos Financieros Internacionales | Peso | México | 0 | 0 |
| Deuda Bilateral | Peso | México | 0 | 0 |
| Títulos y Valores | Peso | México | 0 | 0 |
| Arrendamientos Financieros | Peso | México | 0 | 0 |
| Subtotal a Largo Plazo | | | 0 | 0 |
| Otros Pasivos | | | | |
| Subtotal a Largo Plazo | | | 0 | 0 |
| Otros Pasivos | Peso | México | 9,916,938 | 9,993,535 |
| Total Deuda y Otros Pasivos | | | 9,916,938 | 9,993,535 |

Bajo protesta de decir verdad declaramos que los Estados Financieros y sus Notas son razonablemente correctos y responsabilidad del emisor


 LIC. BALTAZAR MARTINEZ MONTEMAYOR
 PRESIDENTE MUNICIPAL



SINDICATURA MUNICIPAL
 DE CERRALVO, N. L.
 2021 - 2024




 ING. CECILIA ANGELICA MORENO GONZALEZ
 PRESIDENCIA MUNICIPAL
 CERRALVO, N. L.
 2021 - 2024



TESORERIA MUNICIPAL
 DE CERRALVO, N. L.
 2021 - 2024

Cuenta Pública 2021
MUNICIPIO DE CERRALVO
Estado de Variación en la Hacienda Pública
Del 1 de Enero al 31 de Diciembre de 2021
(pesos)

| Concepto | Hacienda Pública/ Patrimonio Contribuido | Hacienda Pública/ Patrimonio Generado por Ejercicios Anteriores | Hacienda Pública/ Patrimonio Actualización de la Hacienda Pública/ Patrimonio | Exceso o Insuficiencia en la Actualización de la Hacienda Pública/ Patrimonio | TOTAL |
|-------------------------------------------------------------------------------------------------------------|------------------------------------------|-----------------------------------------------------------------|-------------------------------------------------------------------------------|-------------------------------------------------------------------------------|------------|
| HACIENDA PÚBLICA/PATRIMONIO CONTRIBUIDO NETO 2020 | -46,196 | | | | -46,196 |
| Aportaciones | 0 | | | | 0 |
| Donaciones de Capital | 0 | | | | 0 |
| Actualización de la Hacienda Pública/ Patrimonio | -46,196 | | | | -46,196 |
| HACIENDA PÚBLICA / PATRIMONIO GENERADO NETO 2020 | | 34,352,642 | | -307,242 | 34,145,301 |
| Resultados del Ejercicio (Ahorro/Desahorro) | | | -307,242 | | -307,242 |
| Resultados de Ejercicios Anteriores | | 34,352,642 | | | 34,352,642 |
| Revalúos | | 0 | | | 0 |
| Reservas | | 0 | | | 0 |
| Rectificaciones de Resultados de Ejercicios Anteriores | | 0 | | | 0 |
| EXCESO O INSUFICIENCIA EN LA ACTUALIZACIÓN DE LA HACIENDA PÚBLICA PATRIMONIO NETO 2020 | | | | 0 | 0 |
| Resultado por Posición Monetaria | | | | 0 | 0 |
| Resultado por Tenencia de Activos no Monetarios | | | | 0 | 0 |
| HACIENDA PÚBLICA / PATRIMONIO NETO FINAL 2020 | -46,196 | 34,352,642 | -307,242 | 0 | 34,080,105 |
| CAMBIOS EN LA HACIENDA PÚBLICA/PATRIMONIO CONTRIBUIDO NETO 2021 | 0 | | | | 0 |
| Aportaciones | 0 | | | | 0 |
| Donaciones de Capital | 0 | | | | 0 |
| Actualización de la Hacienda Pública/ Patrimonio | 0 | | | | 0 |
| VARIACIONES DE LA HACIENDA PÚBLICA / PATRIMONIO GENERADO NETO 2021 | | -9,742,416 | 1,492,991 | | -8,249,425 |
| Resultados del Ejercicio (Ahorro/Desahorro) | | | 1,285,749 | | 1,285,749 |
| Resultados de Ejercicios Anteriores | | -9,742,416 | 207,242 | | -9,535,174 |
| Revalúos | | 0 | | | 0 |
| Reservas | | 0 | | | 0 |
| Rectificaciones de Resultados de Ejercicios Anteriores | | 0 | | | 0 |
| CAMBIOS EN EL EXCESO O INSUFICIENCIA EN LA ACTUALIZACIÓN DE LA HACIENDA PÚBLICA PATRIMONIO NETO 2021 | | | | 0 | 0 |
| Resultado por Posición Monetaria | | | | 0 | 0 |
| Resultado por Tenencia de Activos no Monetarios | | | | 0 | 0 |
| HACIENDA PÚBLICA / PATRIMONIO NETO FINAL 2021 | -46,196 | 24,610,127 | 1,285,749 | 0 | 25,830,680 |

ESTADOS UNIDOS MEXICANOS



BELOTTA
LIC. BALTAZAR MARTINEZ MONTEMAYOR
PRESIDENTE MUNICIPAL
PRESIDENCIA MUNICIPAL
DE CERRALVO, N. L.
2021 - 2024

ING. CECILIA ANGÉLICA MORENO GONZÁLEZ
SINDICA MUNICIPAL
2021 - 2024



SINDICATURA MUNICIPAL
DE CERRALVO, N. L.

RESINO GARCIA
RESINO GARCIA ANZALDUA
SRIO. DE FINANZAS Y TESORERO MUNICIPAL



TESORERIA MUNICIPAL
DE CERRALVO, N. L.
2021 - 2024

Cuenta Pública 2021
MUNICIPIO DE CERRALVO
Estado de Flujos de Efectivo
Del 1 de Enero al 31 de Diciembre de 2021 y 2020
(Pesos)

| Concepto | 2021 | 2020 |
|-----------------------------------------------------------------------------------------------------------------------------|--------------------|--------------------|
| Flujos de Efectivo de las Actividades de Operación | | |
| Origen | 82,027,395 | 80,042,521 |
| Impuestos | 2,095,434 | 1,998,995 |
| Costas y Aportaciones de Seguridad Social | 0 | 0 |
| Contribuciones de mejoras | 0 | 0 |
| Derechos | 601,021 | 410,603 |
| Productos | 291,153 | 871,925 |
| Aprovechamientos | 480,019 | 56,334 |
| Ingresos por Venta de Bienes y Prestación de Servicios | 0 | 0 |
| Participaciones, Aportaciones, Convenios, Incentivos Derivados de la Colaboración Fiscal y Fondos Distintos de Aportaciones | 78,559,769 | 76,704,664 |
| Transferencias, Asignaciones, Subsidios y Subvenciones, y Pensiones y Jubilaciones | 0 | 0 |
| Otros Orígenes de Operación | 0 | 0 |
| Aplicación | 73,500,776 | 65,759,278 |
| Servicios Personales | 34,758,311 | 32,281,007 |
| Materiales y Suministros | 9,522,391 | 5,930,204 |
| Servicios Generales | 19,485,829 | 23,293,666 |
| Transferencias Internas y Asignaciones al Sector Público | 0 | 0 |
| Transferencias al resto del Sector Público | 0 | 0 |
| Subsidios y Subvenciones | 0 | 0 |
| Ayudas Sociales | 2,158,975 | 2,676,414 |
| Pensiones y Jubilaciones | 0 | 0 |
| Transferencias a Fideicomisos, Mandatos y Contratos Análogos | 0 | 0 |
| Transferencias a la Seguridad Social | 0 | 0 |
| Donativos | 0 | 0 |
| Transferencias al Exterior | 0 | 0 |
| Participaciones | 0 | 0 |
| Aportaciones | 0 | 0 |
| Convenios | 0 | 0 |
| Otras Aplicaciones de Operación | 7,575,270 | 1,577,987 |
| Flujos Netos de Efectivo por Actividades de Operación | 8,526,619 | 14,283,243 |
| Flujos de Efectivo de las Actividades de Inversión | | |
| Origen | 0 | 0 |
| Bienes Inmuebles, Infraestructura y Construcciones en Proceso | 0 | 0 |
| Bienes Muebles | 0 | 0 |
| Otros Orígenes de Inversión | 0 | 0 |
| Aplicación | 12,995,237 | 16,732,899 |
| Bienes Inmuebles, Infraestructura y Construcciones en Proceso | 11,608,889 | 13,718,190 |
| Bienes Muebles | 1,386,348 | 3,014,709 |
| Otras Aplicaciones de Inversión | 0 | 0 |
| Flujos Netos de Efectivo por Actividades de Inversión | -12,995,237 | -16,732,899 |
| Flujo de Efectivo de las Actividades de Financiamiento | | |
| Origen | 0 | 0 |
| Endeudamiento Neto | 0 | 0 |
| Interno | 0 | 0 |
| Externo | 0 | 0 |
| Otros Orígenes de Financiamiento | 0 | 0 |
| Aplicación | 0 | 0 |
| Servicios de la Deuda | 0 | 0 |
| Interno | 0 | 0 |
| Externo | 0 | 0 |
| Otras Aplicaciones de Financiamiento | 0 | 0 |
| Flujos netos de Efectivo por Actividades de Financiamiento | 0 | 0 |
| Incremento/Disminución Neta en el Efectivo y Equivalentes al Efectivo | -4,468,618 | -2,449,656 |
| Efectivo y Equivalentes al Efectivo al inicio del Ejercicio | 10,738,073 | 13,187,729 |
| Efectivo y Equivalentes al Efectivo al final del Ejercicio | 6,269,454 | 10,738,073 |

Bajo protesta de decir verdad declaramos que los Estados Financieros y sus Notas son razonablemente correctos y responsabilidad del emisor



LIC. BALTAZAR MARTINEZ MONTEMAYOR
PRESIDENTE MUNICIPAL



REGINO FABIAN GARCIA ANZALDUA
SRIO. DE FINANZAS Y TESORERO MUNICIPAL



TESORERIA MUNICIPAL
DE CERRALVO, N. L.
2021 - 2024

SINDICATURA MUNICIPAL
DE CERRALVO, N. L.
2021 - 2024

SINDICA MUNICIPAL

RESIDENCIA MUNICIPAL
DE CERRALVO, N. L.
2021 - 2024

Cuenta Pública 2021
MUNICIPIO DE CERRALVO
Informe de Pasivos Contingentes
Del 1 de Enero al 31 de Diciembre de 2021
(Pesos)


"En cumplimiento a lo dispuesto en los artículos 46, fracción I, inciso d, y 52 de la Ley General de Contabilidad Gubernamental, y de conformidad con lo establecido en el capítulo VII, numeral III, inciso g) del Manual de Contabilidad Gubernamental emitido por el CONAC, el ente público informa lo siguiente."

| Cuenta | Concepto | Importe |
|--------------|----------|---------|
| TOTAL | | |

Bajo protesta de decir verdad declaramos que los Estados Financieros y sus Notas son razonablemente correctos y responsabilidad del emisor


[Signature]
 Nombre de quien autoriza
 Cargo de quien autoriza

PRESIDENCIA MUNICIPAL
DE CERRALVO, N. L.
 2021 - 2024


[Signature]
 Nombre de quien autoriza
 Cargo de quien elabora

TESORERIA MUNICIPAL
DE CERRALVO, N. L.
 2021 - 2024

MUNICIPIO DE CERRALVO
Conciliación entre los Ingresos Presupuestarios y Contables
Correspondiente del 1 de Enero al 31 de Diciembre de 2021
(Cifras en pesos)

| | |
|------------------------------------------------------------------------------------|-------------------|
| 1. Ingresos Presupuestarios | 82,027,395 |
| 2. Más ingresos contables no presupuestarios | 0 |
| 2.1 Ingresos Financieros | 0 |
| 2.2 Incremento por Variación de Inventarios | 0 |
| 2.3 Disminución del exceso de estimaciones por pérdida o deterioro u obsolescencia | 0 |
| 2.4 Disminución del exceso de provisiones | 0 |
| 2.5 Otros ingresos y beneficios varios | 0 |
| 2.6 Otros ingresos contables no presupuestarios | 0 |
| 3. Menos ingresos presupuestarios no contables | 0 |
| 3.1 Aprovechamientos Patrimoniales | 0 |
| 3.2 Ingresos derivados de financiamientos | 0 |
| 3.3 Otros Ingresos presupuestarios no contables | 0 |

4. Ingresos Contables (4 = 1 + 2 - 3)

82,027,395



[Signature]
LIC. BALTAZAR MARTINEZ MONTEYER
PRESIDENTE MUNICIPAL
DE CERRALVO, N. L.
2021 - 2024



[Signature]
ING. CECILIA ANGELICA MORENO GONZALEZ
SINIDICA MUNICIPAL

SINDICATURA MUNICIPAL
DE CERRALVO, N. L.
2021 - 2024

[Signature]
REGINO FABIAN GARCIA ANZALDUA
SRI. DE FINANZAS Y TESORERO MUNICIPAL



TESORERIA MUNICIPAL
DE CERRALVO, N. L.
2021 - 2024

MUNICIPIO DE CERRALVO
 Conciliación entre los Egresos Presupuestarios y los Gastos Contables
 Correspondiente del 1 de Enero al 31 de Diciembre de 2021

711,920,744

| | | |
|--------------------------------------------------------------------|------------|-------------|
| 1. Total de egresos (presupuestarios) | | 711,920,744 |
| 2. Menos egresos presupuestarios no contables | | 12,995,237 |
| 2.1 Materias Primas y Materiales de Producción y Comercialización | 0 | |
| 2.2 Materiales y Suministros | 0 | |
| 2.3 Mobiliario y Equipo de Administración | 740,967 | |
| 2.4 Mobiliario y Equipo Educativo y Recreativo | 0 | |
| 2.5 Equipo e Instrumental Médico y de Laboratorio | 0 | |
| 2.6 Vehículos y Equipo de Transporte | 645,381 | |
| 2.7 Equipo de Defensa y Seguridad | 0 | |
| 2.8 Maquinaria, Otros Equipos y Herramientas | 0 | |
| 2.9 Activos Biológicos | 0 | |
| 2.10 Bienes Inmuebles | 0 | |
| 2.11 Activos Intangibles | 0 | |
| 2.12 Obra Pública en Bienes de Dominio Público | 11,608,889 | |
| 2.13 Obra Pública en Bienes Propios | 0 | |
| 2.14 Acciones y Participaciones de Capital | 0 | |
| 2.15 Compra de Títulos y Valores | 0 | |
| 2.16 Concesión de Préstamos | 0 | |
| 2.17 Inversiones en Fideicomisos, Mandatos y Otros Análogos | 0 | |
| 2.18 Provisiones para Contingencias y Otras Erogaciones Especiales | 0 | |
| 2.19 Amortización de la Deuda Pública | 0 | |
| 2.20 Adeudos de Ejercicios Fiscales Anteriores (ADEFAS) | 0 | |
| 2.21 Otros Egresos Presupuestales No Contables | 0 | |

| | | |
|---------------------------------------------------------------------------------------|------------|------------|
| 3. Más Gasto Contables No Presupuestales | | 14,739,684 |
| 3.1 Estimaciones, Depreciaciones, Deterioros, Obsolescencia y Amortizaciones | 3,130,795 | |
| 3.2 Provisiones | 0 | |
| 3.3 Disminución de inventarios | 0 | |
| 3.4 Aumento por insuficiencia de estimaciones por pérdida o deterioro u obsolescencia | 0 | |
| 3.5 Aumento por insuficiencia de provisiones | 0 | |
| 3.6 Otros Gastos | 0 | |
| 3.7 Otros Gastos Contables No Presupuestales | 11,608,889 | |

80,665,791

REGINO GARCIA

REGINO FABIAN GARCIA ANZALDUA
 SRIO. DE FINANZAS Y TESORERO MUNICIPAL



TESORERÍA MUNICIPAL
 DE CERRALVO, N. L.
 2021 - 2024

PRESIDENCIA MUNICIPAL
 DE CERRALVO, N. L.
 2021 - 2024

LIC. BALTAZAR MARTINEZ MONTEMAYOR
 PRESIDENTE MUNICIPAL



ING. CECILIA ANGELICA MORENO GONZALEZ
 SINIDICA MUNICIPAL

SINDICATURA MUNICIPAL
 DE CERRALVO, N. L.
 2021 - 2024

| Rubro de Ingresos | Ingreso Modificado | | Ingresos excepcionales ¹ | | Diferencia (6e - 5 - 1) |
|-----------------------------------------------------------------------------------------------------------------------------|--------------------|----------|-------------------------------------|-------------------|----------------------------|
| | (1) | (2) | (3) | (4) | |
| Impuestos | 2,383,720 | 0 | 0 | 0 | 0 |
| Cuotas y Aportaciones de Seguridad Social | 0 | 0 | 0 | 0 | 0 |
| Contribuciones de Mejoras | 0 | 0 | 0 | 0 | 0 |
| Derechos | 0 | 0 | 0 | 0 | 0 |
| Productos | 1,873,366 | 0 | 0 | 0 | 0 |
| Aprovechamientos | 653,626 | 0 | 0 | 0 | 0 |
| Ingresos por Venta de Bienes, Prestación de Servicios y Otros Ingresos | 981,226 | 0 | 0 | 0 | 0 |
| Participaciones, Aportaciones, Convenios, Incentivos Derivados de la Colaboración Fiscal y Fondos Distintos de Aportaciones | 0 | 0 | 0 | 0 | 0 |
| Transferencias, Asignaciones, Subsidios y Subvenciones, y Pensiones y Jubilaciones | 82,360,703 | 0 | 0 | 0 | 0 |
| Ingresos Derivados de Financiamientos | 0 | 0 | 0 | 0 | 0 |
| Total | 85,472,649 | 0 | 85,472,649 | 82,027,395 | -4,445,254 |

| Estado Analítico de Ingresos Por Fuente de Financiamiento | Ingreso Modificado | | Ingresos excepcionales ¹ | | Diferencia (6e - 5 - 1) |
|-----------------------------------------------------------------------------------------------------------------------------------------------------------------------------------------|--------------------|----------|-------------------------------------|-------------------|----------------------------|
| | (1) | (2) | (3) | (4) | |
| Ingresos del Poder Ejecutivo Federal o Estatal y de los Municipios | 2,383,720 | 0 | 0 | 0 | 0 |
| Impuestos | 0 | 0 | 0 | 0 | 0 |
| Cuotas y Aportaciones de Seguridad Social | 0 | 0 | 0 | 0 | 0 |
| Contribuciones de Mejoras | 0 | 0 | 0 | 0 | 0 |
| Derechos | 0 | 0 | 0 | 0 | 0 |
| Productos | 1,873,366 | 0 | 0 | 0 | 0 |
| Aprovechamientos | 653,626 | 0 | 0 | 0 | 0 |
| Ingresos por Venta de Bienes, Prestación de Servicios y Otros Ingresos | 981,226 | 0 | 0 | 0 | 0 |
| Participaciones, Aportaciones, Convenios, Incentivos Derivados de la Colaboración Fiscal y Fondos Distintos de Aportaciones | 0 | 0 | 0 | 0 | 0 |
| Transferencias, Asignaciones, Subsidios y Subvenciones, y Pensiones y Jubilaciones | 82,360,703 | 0 | 0 | 0 | 0 |
| Ingresos de los Entes Públicos de los Poderes Legislativo y Judicial, de los Órganos Autónomos y del Sector Parastatal o Paramunicipal, así como de las Empresas Productivas del Estado | 0 | 0 | 0 | 0 | 0 |
| Cuotas y Aportaciones de Seguridad Social | 0 | 0 | 0 | 0 | 0 |
| Productos | 0 | 0 | 0 | 0 | 0 |
| Ingresos por Venta de Bienes, Prestación de Servicios y Otros Ingresos | 0 | 0 | 0 | 0 | 0 |
| Transferencias, Asignaciones, Subsidios y Subvenciones, y Pensiones y Jubilaciones | 0 | 0 | 0 | 0 | 0 |
| Ingresos derivados de financiamiento | 0 | 0 | 0 | 0 | 0 |
| Ingresos Derivados de Financiamientos | 0 | 0 | 0 | 0 | 0 |
| Total | 85,472,649 | 0 | 85,472,649 | 82,027,395 | -4,445,254 |

¹ Los ingresos excepcionales se presentan para efectos de cumplimiento de la Ley General de Contabilidad Gubernamental y el importe reflejado debe ser siempre mayor a cero



SINDICATURA MUNICIPAL
DE CERRALVO, N. L.
2021 - 2024

ING. BALTAZAR MARTINEZ MONTEJARD
PRESIDENTE MUNICIPAL

ING. CECILIA ANGELICA MORENO GONZALEZ
SINDICA MUNICIPAL

PRESIDENCIA MUNICIPAL
DE CERRALVO, N. L.
2021 - 2024

REGINO CARRERA
REGINO FABIAN GARCIA ANZALDUA
SRIO. DE FINANZAS Y TESORERO MUNICIPAL



TESORERIA MUNICIPAL
DE CERRALVO, N. L.
2021 - 2024

Cuenta Pública 2021
MUNICIPIO DE CERRALVO
 Estado Autónoma del Ejercicio del Presupuesto de Egresos
 Clasificación por Objeto del Gasto (Capítulo y Concepto)
 Del 1 de Enero al 31 de Diciembre de 2021


| Concepto | Egresos | | | | | Subejercicio |
|---------------------------------------------------------------------------|-------------------|--------------------------|-------------------|-------------------|-------------------|-------------------|
| | Aprobado | Ampliación y Reducciones | Modificado | Devengado | Pagado | |
| | 1 | 2 | 3 = (1 + 2) | 4 | 5 | 6 = (3 - 4) |
| Servicios Personales | 33,875,862 | 882,448 | 34,758,311 | 34,758,311 | 34,758,311 | 0 |
| Remuneraciones al Personal de Carácter Permanente | 27,133,970 | 2,717,458 | 29,851,428 | 29,851,428 | 29,851,428 | 0 |
| Remuneraciones al Personal de Carácter Transitorio | 0 | 0 | 0 | 0 | 0 | 0 |
| Remuneraciones Adicionales y Especiales | 6,265,211 | -1,374,852 | 4,830,559 | 4,830,559 | 4,830,559 | 0 |
| Seguridad Social | 0 | 0 | 0 | 0 | 0 | 0 |
| Otras Prestaciones Sociales y Económicas | 536,681 | -460,357 | 76,324 | 76,324 | 76,324 | 0 |
| Previsiones | 0 | 0 | 0 | 0 | 0 | 0 |
| Pago de Estímulos a Servidores Públicos | 0 | 0 | 0 | 0 | 0 | 0 |
| Materiales y Suministros | 7,362,913 | 2,174,715 | 9,537,628 | 9,522,391 | 9,522,391 | 15,237 |
| Materiales de Administración, Emisión de Documentos y Artículos Oficiales | 642,124 | 10,068 | 652,192 | 652,192 | 652,192 | 0 |
| Alimentos y Utensilios | 154,740 | 133,011 | 287,751 | 287,751 | 287,751 | 0 |
| Materiales Primas y Materiales de Producción y Comercialización | 0 | 0 | 0 | 0 | 0 | 0 |
| Materiales y Artículos de Construcción y de Reparación | 452,281 | 590,072 | 1,042,353 | 1,027,116 | 1,027,116 | 15,237 |
| Productos Químicos, Farmacéuticos y de Laboratorio | 265,256 | 404,897 | 670,153 | 670,153 | 670,153 | 0 |
| Combustibles, Lubricantes y Aditivos | 5,006,035 | 505,336 | 5,511,371 | 5,511,371 | 5,511,371 | 0 |
| Vestuario, Blancos, Premias de Protección y Artículos Deportivos | 197,716 | -74,733 | 122,982 | 122,982 | 122,982 | 0 |
| Materiales y Suministros Para Seguridad | 0 | 0 | 0 | 0 | 0 | 0 |
| Herramientas, Refractores y Accesorios Menores | 644,762 | 606,064 | 1,250,826 | 1,250,826 | 1,250,826 | 0 |
| Servicios Generales | 23,946,518 | -3,913,990 | 20,032,528 | 19,485,829 | 19,485,829 | 546,699 |
| Servicios Básicos | 4,164,966 | 99,520 | 4,264,486 | 3,917,667 | 3,917,667 | 346,819 |
| Servicios de Arrendamiento | 5,389,557 | -878,670 | 4,510,887 | 4,311,007 | 4,311,007 | 199,880 |
| Servicios Profesionales, Científicos, Técnicos y Otros-Servicios | 670,360 | 270,892 | 941,252 | 941,252 | 941,252 | 0 |
| Servicios Financieros, Bancarios y Comerciales | 231,082 | -56,506 | 174,576 | 174,576 | 174,576 | 0 |
| Servicios de Instalación, Reparación, Mantenimiento y Conservación | 6,474,334 | 618,928 | 7,093,261 | 7,093,261 | 7,093,261 | 0 |
| Servicios de Comunicación Social y Publicidad | 15,450 | 62,958 | 78,408 | 78,408 | 78,408 | 0 |
| Servicios de Traslado y Viáticos | 16,296 | 45,692 | 61,988 | 61,988 | 61,988 | 0 |
| Servicios Oficiales | 2,483,959 | -219,636 | 2,264,324 | 2,264,324 | 2,264,324 | 0 |
| Otros Servicios Generales | 4,500,515 | -3,857,168 | 643,347 | 643,347 | 643,347 | 0 |
| Transferencias, Asignaciones, Subsidios y Otras Ayudas | 3,697,460 | 58,438 | 3,755,898 | 2,158,975 | 2,158,975 | 1,596,923 |
| Transferencias Internas y Asignaciones al Sector Público | 0 | 0 | 0 | 0 | 0 | 0 |
| Transferencias al Resto del Sector Público | 0 | 0 | 0 | 0 | 0 | 0 |
| Subsidios y Subvenciones | 0 | 0 | 0 | 0 | 0 | 0 |
| Ayudas Sociales | 2,516,436 | 58,438 | 2,574,875 | 2,158,975 | 2,158,975 | 415,900 |
| Pensiones y Jubilaciones | 1,181,024 | 0 | 1,181,024 | 0 | 0 | 1,181,024 |
| Transferencias a Fideicomisos, Mandatos y Otros Análogos | 0 | 0 | 0 | 0 | 0 | 0 |
| Transferencias a la Seguridad Social | 0 | 0 | 0 | 0 | 0 | 0 |
| Donativos | 0 | 0 | 0 | 0 | 0 | 0 |
| Transferencias al Exterior | 0 | 0 | 0 | 0 | 0 | 0 |
| Bienes Muebles, Insustanciales e Intangibles | 4,731,978 | 798,388 | 5,530,366 | 1,386,348 | 1,386,348 | 4,144,018 |
| Mobiliario y Equipo de Administración | 239,241 | 631,517 | 870,758 | 740,967 | 740,967 | 129,792 |
| Mobiliario y Equipo Educativo y Recreativo | 0 | 0 | 0 | 0 | 0 | 0 |
| Equipo e Instrumental Médico y de Laboratorio | 0 | 0 | 0 | 0 | 0 | 0 |
| Vehículos y Equipo de Transporte | 2,994,066 | 106,871 | 3,100,937 | 645,381 | 645,381 | 2,515,576 |
| Equipo de Defensa y Seguridad | 0 | 0 | 0 | 0 | 0 | 0 |
| Maquinaria, Otros Equipos y Herramientas | 0 | 0 | 0 | 0 | 0 | 0 |
| Activos Biológicos | 0 | 0 | 0 | 0 | 0 | 0 |
| Bienes Inmuebles | 1,498,650 | 0 | 1,498,650 | 0 | 0 | 1,498,650 |
| Activos Intangibles | 0 | 0 | 0 | 0 | 0 | 0 |
| Inversión Pública | 14,545,559 | 0 | 14,545,559 | 11,608,889 | 11,608,889 | 2,936,669 |
| Otra Pública en Bienes de Dominio Público | 14,545,559 | 0 | 14,545,559 | 11,608,889 | 11,608,889 | 2,936,669 |
| Otra Pública en Bienes Propios | 0 | 0 | 0 | 0 | 0 | 0 |
| Proyectos Productivos y Acciones de Fomento | 0 | 0 | 0 | 0 | 0 | 0 |
| Inversiones Financieras y Otras Provisiones | 0 | 0 | 0 | 0 | 0 | 0 |
| Inversiones Para el Fomento de Actividades Productivas | 0 | 0 | 0 | 0 | 0 | 0 |
| Acciones y Participaciones de Capital | 0 | 0 | 0 | 0 | 0 | 0 |
| Compra de Títulos y Valores | 0 | 0 | 0 | 0 | 0 | 0 |
| Concesión de Préstamos | 0 | 0 | 0 | 0 | 0 | 0 |
| Inversiones en Fideicomisos, Mandatos y Otros Análogos | 0 | 0 | 0 | 0 | 0 | 0 |
| Otras Inversiones Financieras | 0 | 0 | 0 | 0 | 0 | 0 |
| Provisiones para Contingencias y Otras Erogaciones Especiales | 0 | 0 | 0 | 0 | 0 | 0 |
| Participaciones y Aportaciones | 0 | 0 | 0 | 0 | 0 | 0 |
| Participaciones | 0 | 0 | 0 | 0 | 0 | 0 |
| Aportaciones | 0 | 0 | 0 | 0 | 0 | 0 |
| Convenios | 0 | 0 | 0 | 0 | 0 | 0 |
| Deuda Pública | 3,100,000 | 0 | 3,100,000 | 0 | 0 | 3,100,000 |
| Amortización de la Deuda Pública | 3,100,000 | 0 | 3,100,000 | 0 | 0 | 3,100,000 |
| Intereses de la Deuda Pública | 0 | 0 | 0 | 0 | 0 | 0 |
| Comisiones de la Deuda Pública | 0 | 0 | 0 | 0 | 0 | 0 |
| Gastos de la Deuda Pública | 0 | 0 | 0 | 0 | 0 | 0 |
| Costo por Coberturas | 0 | 0 | 0 | 0 | 0 | 0 |
| Apoyos Financieros | 0 | 0 | 0 | 0 | 0 | 0 |
| Adeudos de Ejercicios Fiscales Anteriores (Adefas) | 0 | 0 | 0 | 0 | 0 | 0 |
| Total del Gasto | 91,260,290 | -0 | 91,260,290 | 78,920,744 | 78,920,744 | 12,339,546 |

LUIS BALTAZAR MARTINEZ MONTEMAYOR
 PRESIDENTE MUNICIPAL

REGINO FABIAN GARCIA ANZALDUA
 SRIO DE FINANZAS Y TESORERO MUNICIPAL



PRESIDENCIA MUNICIPAL
DE CERRALVO, N. L.
 2021 - 2024




TESORERIA MUNICIPAL
DE CERRALVO, N. L.
 2021 - 2024

SINDICATURA MUNICIPAL
DE CERRALVO, N. L.
 2021 - 2024

Cuenta Pública 2021
MUNICIPIO DE CERRALVO
Estado Analítico del Ejercicio del Presupuesto de Egresos
Clasificación Económica (por Tipo de Gasto)
Del 1 de Enero al 31 de Diciembre de 2021

| Concepto | Egresos | | | | | Subejercicio 6 = (3 + 4) |
|------------------------------------------------------|-------------------|-------------------------------------|---------------------------|-------------------|-------------------|-----------------------------|
| | Aprobado 1 | Ampliaciones/ (Reducciones) 2 | Modificado 3 = (1 + 2) | Devengado 4 | Pagado 5 | |
| Gasto Corriente | 67,701,730 | -798,388 | 66,903,342 | 66,925,607 | 66,925,607 | 977,036 |
| Gasto de Capital | 19,277,537 | 798,388 | 20,075,924 | 12,995,237 | 12,995,237 | 7,080,667 |
| Amortización de la Deuda y Disminución de Pasivos | 3,100,000 | 0 | 3,100,000 | 0 | 0 | 3,100,000 |
| Pensiones y Jubilaciones | 1,181,024 | 0 | 1,181,024 | 0 | 0 | 1,181,024 |
| Participaciones | 0 | 0 | 0 | 0 | 0 | 0 |
| Total del Gasto | 91,260,290 | 0 | 91,260,290 | 78,920,744 | 78,920,744 | 12,339,546 |


LIC. BALTAZAR MARTINEZ MONTEMAYOR
 PRESIDENTE MUNICIPAL
PRESIDENCIA MUNICIPAL
DE CERRALVO, N. L.
 2021 - 2024



REGINO FABIAN GARCIA ANZALDUA
 SRIO. DE FINANZAS Y TESORERO MUNICIPAL
SECRETARIA MUNICIPAL
DE CERRALVO, N. L.
 2021 - 2024


SINDICATURA MUNICIPAL
DE CERRALVO, N. L.
 2021 - 2024



TESORERIA MUNICIPAL
DE CERRALVO, N. L.
 2021 - 2024

Cuenta Pública 2021
MUNICIPIO DE CERRALVO
 Estado Analítico del Ejercicio del Presupuesto de Egresos
 Clasificación Funcional (Finalidad y Función)
 Del 1 de Enero al 31 de Diciembre de 2021

| Concepto | Egresos | | | Pagado | Subejercicio (6 = (3+4)) |
|-----------------------------------------------------------------------------------------------|---------------|-------------------------------------|-------------------------|------------|-----------------------------|
| | Aprobado 1 | Ampliaciones/ (Reducciones) 2 | Modificado 3 = (1+2) | | |
| Gobierno | 91,200,200 | 0 | 91,200,200 | 78,920,744 | 12,339,540 |
| Legislación | | | | | 0 |
| Justicia | | | | | 0 |
| Coordinación de la Política de Gobierno | | | | | 0 |
| Relaciones Exteriores | | | | | 0 |
| Asuntos Financieros y Hacendarios | | | | | 0 |
| Seguridad Nacional | | | | | 0 |
| Asuntos de Orden Público y de Seguridad Interior | 91,200,200 | 0 | 91,200,200 | 78,920,744 | 12,339,540 |
| Otros Servicios Generales | | | | | 0 |
| Desarrollo Social | 0 | 0 | 0 | 0 | 0 |
| Protección Ambiental | | | | | 0 |
| Vivienda y Servicios a la Comunidad | | | | | 0 |
| Salud | | | | | 0 |
| Recreación, Cultura y Otras Manifestaciones Sociales | | | | | 0 |
| Educación | | | | | 0 |
| Protección Social | | | | | 0 |
| Otros Asuntos Sociales | | | | | 0 |
| Desarrollo Económico | 0 | 0 | 0 | 0 | 0 |
| Asuntos Económicos, Comerciales y Laborales en General | | | | | 0 |
| Agropecuaria, Silvicultura, Pesca y Caza | | | | | 0 |
| Combustibles y Energía | | | | | 0 |
| Minería, Manufacturas y Construcción | | | | | 0 |
| Transporte | | | | | 0 |
| Comunicaciones | | | | | 0 |
| Turismo | | | | | 0 |
| Ciencia, Tecnología e Innovación | | | | | 0 |
| Otros Industrias y Otros Asuntos Económicos | | | | | 0 |
| Otras no Clasificadas en Funciones Anteriores | 0 | 0 | 0 | 0 | 0 |
| Transacciones de la Deuda Pública / Costo Financiero de la Deuda | | | | | 0 |
| Transferencias, Participaciones y Aportaciones entre Diferentes Niveles y Ordenes de Gobierno | | | | | 0 |
| Saneamiento del Sistema Financiero | | | | | 0 |
| Adeudos de Ejercicios Fiscales Anteriores | | | | | 0 |
| Total del Gasto | 91,200,200 | 0 | 91,200,200 | 78,920,744 | 12,339,540 |


PRESIDENCIA MUNICIPAL
DE CERRALVO, N. L.
 2021 - 2024
 LIC. BALTÁZAR MARTÍNEZ MONTEMAYOR
 PRESIDENTE MUNICIPAL


TESORERÍA MUNICIPAL
DE CERRALVO, N. L.
 2021 - 2024
 REGINO FABIAN GARCÍA ANZALDUA
 SRIO. DE FINANZAS Y TESORERÍA MUNICIPAL


SINDICATURA MUNICIPAL
DE CERRALVO, N. L.
 2021 - 2024

Cuenta Pública 2021
MUNICIPIO DE CERRALVO
 Intereses de la Deuda
 Del 1 de Enero al 31 de Diciembre de 2021

| Identificación de Crédito o Instrumento | Devengado | Pagado |
|-------------------------------------------------|-----------|--------|
| Créditos Bancarios | | |
| | | |
| | | |
| | | |
| | | |
| | | |
| | | |
| | | |
| Total de Intereses de Créditos Bancarios | 0 | 0 |

| Otros Instrumentos de Deuda | | |
|----------------------------------------------------------|---|---|
| | | |
| | | |
| | | |
| | | |
| | | |
| | | |
| | | |
| | | |
| Total de intereses de Otros Instrumentos de Deuda | 0 | 0 |

| | | |
|--------------|---|---|
| TOTAL | 0 | 0 |
|--------------|---|---|

[Signature]
 LIC. BALTAZAR MARTINEZ MONTEMAYOR
 PRESIDENTE MUNICIPAL

PRESIDENCIA MUNICIPAL
 DE CERRALVO, N. L.
 2021 - 2024

[Signature]
 REGINO FABIAN GARCIA ANZALDO
 E FINANZAS Y TESORERO MUNICIPAL

[Signature]
 ING. CECILIA ANGELICA MORENO GONZALEZ
 SINIDICA MUNICIPAL

SINDICATURA MUNICIPAL
 DE CERRALVO, N. L.
 2021 - 2024

TESORERIA MUNICIPAL
 DE CERRALVO, N. L.
 2021 - 2024

Cuenta Pública 2021
MUNICIPIO DE CERRALVO
Indicadores de Postura Fiscal
Del 1 de Enero al 31 de Diciembre de 2021

| Concepto | Estimado | Devengado | Pagado ³ |
|-------------------------------------------------------------------------|------------|------------|---------------------|
| I. Ingresos Presupuestarios (I=1+2) | | | |
| 1. Ingresos del Gobierno de la Entidad Federativa ¹ | 88,472,649 | 82,027,395 | 82,027,395 |
| 2. Ingresos del Sector Paraestatal ¹ | 0 | 0 | 0 |
| II. Egresos Presupuestarios (II=3+4) | | | |
| 3. Egresos del Gobierno de la Entidad Federativa ² | 88,160,290 | 78,920,744 | 78,920,744 |
| 4. Egresos del Sector Paraestatal ² | 0 | 0 | 0 |
| III. Balance Presupuestario (Superávit o Déficit) (III = I - II) | 312,359 | 3,106,652 | 3,106,652 |


| Concepto | Estimado | Devengado | Pagado ³ |
|----------------------------------------------------------------|----------|-----------|---------------------|
| III. Balance presupuestario (Superávit o Déficit) | 312,359 | 3,106,652 | 3,106,652 |
| IV. Intereses, Comisiones y Gastos de la Deuda | 0 | 0 | 0 |
| V. Balance Primario (Superávit o Déficit) (V= III - IV) | 312,359 | 3,106,652 | 3,106,652 |


| Concepto | Estimado | Devengado | Pagado ³ |
|--------------------------------------------------------|------------|-----------|---------------------|
| A. Financiamiento | 0 | 0 | 0 |
| B. Amortización de la deuda | 3,100,000 | 0 | 0 |
| C. Endeudamiento ó desendeudamiento (C = A - B) | -3,100,000 | 0 | 0 |

1. Los Ingresos que se presentan son los ingresos presupuestarios totales sin incluir los ingresos por financiamientos. Los Ingresos del Gobierno de la Entidad Federativa corresponden a los del Poder Ejecutivo, Legislativo Judicial y Autónomos

2. Los egresos que se presentan son los egresos presupuestarios totales sin incluir los egresos por amortización. Los egresos del Gobierno de la Entidad Federativa corresponden a los del Poder Ejecutivo, Legislativo, Judicial y Órganos Autónomos

3. Para Ingresos se reportan los ingresos recaudados; para egresos se reportan los egresos pagados


LIC. BALTAZAR MARTINEZ MONTEMAYOR
PRESIDENTE MUNICIPAL


REGINO FÁBIAN GARCÍA ANZALDÚA
SRIO. DE FINANZAS Y TESORERO MUNICIPAL


ING. CECILIA ANGELICA MORENO GONZALEZ
SINDICA MUNICIPAL


SINDICATURA MUNICIPAL
DE CERRALVO, N. L.
2021 - 2024


TESORERÍA MUNICIPAL
DE CERRALVO, N. L.
2021 - 2024

SINDICATURA MUNICIPAL
CERRALVO, N. L.
2021 - 2024

Cuenta Pública 2021
MUNICIPIO DE CERRALVO
Gasto por Categoría Programática
Del 1 de Enero al 31 de Diciembre de 2021

| Programas | Concepto | Aprobado | | Ampliaciones/ (Reducciones) | | Egresos | | Devengado | Pagado | Subterfugio |
|-----------|----------------------------------------------------------------------------|-------------------|----------|-----------------------------|----------|-------------------|-------------------|-------------------|-------------------|-------------------|
| | | 1 | 2 | 3 = (1+2) | 4 | 5 | 6 = (3+4) | | | |
| | Subsidios. Sector Social y Privado o Entidades Federativas y Municipios | 91,260,290 | 0 | 91,260,290 | 0 | 91,260,290 | 78,920,744 | 78,920,744 | 78,920,744 | 12,339,546 |
| | Sujeto a Reglas de Operación | 0 | 0 | 0 | 0 | 0 | 0 | 0 | 0 | 0 |
| | Otros Subsidios | 0 | 0 | 0 | 0 | 0 | 0 | 0 | 0 | 0 |
| | Desempeño de las Funciones | 91,260,290 | 0 | 91,260,290 | 0 | 91,260,290 | 78,920,744 | 78,920,744 | 78,920,744 | 12,339,546 |
| | Prestación de Servicios Públicos | 91,260,290 | 0 | 91,260,290 | 0 | 91,260,290 | 78,920,744 | 78,920,744 | 78,920,744 | 12,339,546 |
| | Provisión de Bienes Públicos | 0 | 0 | 0 | 0 | 0 | 0 | 0 | 0 | 0 |
| | Planeación, seguimiento y evaluación de políticas públicas | 0 | 0 | 0 | 0 | 0 | 0 | 0 | 0 | 0 |
| | Promoción y fomento | 0 | 0 | 0 | 0 | 0 | 0 | 0 | 0 | 0 |
| | Regulación y supervisión | 0 | 0 | 0 | 0 | 0 | 0 | 0 | 0 | 0 |
| | Funciones de las Fuerzas Armadas (Únicamente Gobierno Federal) | 0 | 0 | 0 | 0 | 0 | 0 | 0 | 0 | 0 |
| | Específicos | 0 | 0 | 0 | 0 | 0 | 0 | 0 | 0 | 0 |
| | Proyectos de Inversión | 0 | 0 | 0 | 0 | 0 | 0 | 0 | 0 | 0 |
| | Administrativos y de Apoyo | 0 | 0 | 0 | 0 | 0 | 0 | 0 | 0 | 0 |
| | Apoyo al proceso presupuestario y para mejorar la eficiencia institucional | 0 | 0 | 0 | 0 | 0 | 0 | 0 | 0 | 0 |
| | Apoyo a la función pública y al mejoramiento de la gestión | 0 | 0 | 0 | 0 | 0 | 0 | 0 | 0 | 0 |
| | Operaciones ajenas | 0 | 0 | 0 | 0 | 0 | 0 | 0 | 0 | 0 |
| | Compromisos | 0 | 0 | 0 | 0 | 0 | 0 | 0 | 0 | 0 |
| | Obligaciones | 0 | 0 | 0 | 0 | 0 | 0 | 0 | 0 | 0 |
| | Obligaciones de cumplimiento de resolución jurisdiccional | 0 | 0 | 0 | 0 | 0 | 0 | 0 | 0 | 0 |
| | Desastres Naturales | 0 | 0 | 0 | 0 | 0 | 0 | 0 | 0 | 0 |
| | Pensiones y jubilaciones | 0 | 0 | 0 | 0 | 0 | 0 | 0 | 0 | 0 |
| | Aportaciones a la seguridad social | 0 | 0 | 0 | 0 | 0 | 0 | 0 | 0 | 0 |
| | Aportaciones a fondos de estabilización | 0 | 0 | 0 | 0 | 0 | 0 | 0 | 0 | 0 |
| | Aportaciones a fondos de inversión y reestructura de pensiones | 0 | 0 | 0 | 0 | 0 | 0 | 0 | 0 | 0 |
| | Programas de Gasto Federalizado (Gobierno Federal) | 0 | 0 | 0 | 0 | 0 | 0 | 0 | 0 | 0 |
| | Gasto Federalizado | 0 | 0 | 0 | 0 | 0 | 0 | 0 | 0 | 0 |
| | Participaciones a entidades federativas y municipios | 0 | 0 | 0 | 0 | 0 | 0 | 0 | 0 | 0 |
| | Costo financiero, deuda o apoyos a deudores y ahorradores de la banca | 0 | 0 | 0 | 0 | 0 | 0 | 0 | 0 | 0 |
| | Adeudos de ejercicios fiscales anteriores | 0 | 0 | 0 | 0 | 0 | 0 | 0 | 0 | 0 |
| | Total del Gasto | 91,260,290 | 0 | 91,260,290 | 0 | 91,260,290 | 78,920,744 | 78,920,744 | 78,920,744 | 12,339,546 |



REGINO FABIAN GARCIA ANZALDUA
 SRIO. DE FINANZAS Y TESORERO MUNICIPAL

PRESIDENCIA MUNICIPAL
 DE CERRALVO, N. L.
 2021 - 2024

ING. CECILIA ANGELICA MORENO GONZALEZ
 SINDICA MUNICIPAL

SINDICATURA MUNICIPAL
 DE CERRALVO, N. L.
 2021 - 2024

TESORERIA MUNICIPAL
 DE CERRALVO, N. L.
 2021 - 2024

MUNICIPIO DE CERRALVO (a)
Estado de Situación Financiera Detallado - LDF
Al 31 de diciembre de 2020 y al 31 de Diciembre de 2021 (b)
(PESOS)

| Concepto (a) | 2021 (d) | 31 de diciembre de 2020 (e) | Concepto (c) | 2021 (d) | 31 de diciembre de 2020 (e) |
|----------------------------------------------------------------------------------------------|-------------------|-----------------------------|----------------------------------------------------------------------------------------------------------|-------------------|-----------------------------|
| ACTIVO | | | PASIVO | | |
| Activo Circulante | | | Activo Circulante | | |
| a. Efectivo y Equivalentes (a1+a2+a3+a4+a5+a6+a7) | 6,289,454 | 10,738,073 | a. Cuentas por Pagar a Corto Plazo (a1+a2+a3+a4+a5+a6+a7+a8+a9) | 9,693,535 | 9,916,938 |
| a1) Efectivo | 0 | 0 | a1) Servicios Personales por Pagar a Corto Plazo | 0 | 0 |
| a2) Bancos/Financiera | 6,273,807 | 10,742,426 | a2) Proveedores por Pagar a Corto Plazo | 0 | 0 |
| a3) Bancos/Depositos y Otros | 0 | 0 | a3) Contratistas por Obras Públicas por Pagar a Corto Plazo | -25 | 2,479,876 |
| a4) Inversiones Temporales (Plazo 3 meses) | -4,353 | -4,353 | a4) Participaciones y Aportaciones por Pagar a Corto Plazo | 0 | 0 |
| a5) Fondos con Afiliación Específica | 0 | 0 | a5) Transferencias Otorgadas por Pagar a Corto Plazo | 0 | 0 |
| a6) Depósitos de Fondos de Terceros en Garantía y/o Administración | 0 | 0 | a6) Intereses, Comisiones y Otros Gastos de la Deuda Pública por Pagar a Corto Plazo | 3 | 3 |
| a7) Otros Efectivos y Equivalentes | 0 | 0 | a7) Retenciones y Contribuciones por Pagar a Corto Plazo | 10,233,742 | 7,005,553 |
| b. Derechos a Recibir Efectivo o Equivalentes (b1-b2-b3-b4-b5-b6-b7) | 46,619 | 2,223,213 | a8) Devoluciones de la Ley de Ingresos por Pagar a Corto Plazo | 0 | 0 |
| b1) Inversiones Financieras a Corto Plazo | 0 | 0 | a9) Otras Cuentas por Pagar a Corto Plazo | -540,185 | 431,504 |
| b2) Clientes por Cobrar a Corto Plazo | 0 | 0 | b. Documentos por Pagar a Corto Plazo (b1-b2-b3) | 0 | 0 |
| b3) Deudores diversos por Cobrar a Corto Plazo | 46,619 | 2,223,213 | b1) Documentos Comerciales por Pagar a Corto Plazo | 0 | 0 |
| b4) Ingresos por Recuperar a Corto Plazo | 0 | 0 | b2) Documentos con Contratistas por Obras Públicas por Pagar a Corto Plazo | 0 | 0 |
| b5) Deudores por Anticipos de la Tesorería a Corto Plazo | 0 | 0 | b3) Otros Documentos por Pagar a Corto Plazo | 0 | 0 |
| b6) Préstamos/Otorgados a Corto Plazo | 0 | 0 | c. Porción a Corto Plazo de la Deuda Pública (c1+c2) | 0 | 0 |
| b7) Otros Derechos a Recibir Efectivo o Equivalentes a Corto Plazo | 0 | 0 | c1) Porción a Corto Plazo de la Deuda Pública | 0 | 0 |
| c. Derechos a Recibir Bienes o Servicios (c1+c2+c3+c4+c5) | 0 | 0 | c2) Porción a Corto Plazo de Arrendamiento Financiero | 0 | 0 |
| c1) Anticipo a Proveedores por Adquisición de Bienes y Prestación de Servicios a Corto Plazo | 0 | 0 | d. Títulos y Valores a Corto Plazo | 0 | 0 |
| c2) Anticipo a Proveedores por Adquisición de Bienes Inmuebles y Muebles a Corto Plazo | 0 | 0 | e. Pasivos Diferidos a Corto Plazo (e1+e2+e3) | 0 | 0 |
| c3) Anticipo a Proveedores por Adquisición de Bienes Intangibles a Corto Plazo | 0 | 0 | e1) Ingresos Cobrados por Adelantado a Corto Plazo | 0 | 0 |
| c4) Anticipo a Contratistas por Obras Públicas a Corto Plazo | 0 | 0 | e2) Intereses Cobrados por Adelantado a Corto Plazo | 0 | 0 |
| c5) Otros Derechos a Recibir Bienes o Servicios a Corto Plazo | 0 | 0 | e3) Otros Pasivos Diferidos a Corto Plazo | 0 | 0 |
| d. Inventarios (d1+d2+d3+d4+d5) | 0 | 0 | f. Fondos y Bienes de Terceros en Garantía y/o Administración a Corto Plazo (f1+f2+f3+f4+f5+f6) | 0 | 0 |
| d1) Inventario de Mercancías para Venta | 0 | 0 | f1) Fondos en Garantía a Corto Plazo | 0 | 0 |
| d2) Inventario de Mercancías Terminadas | 0 | 0 | f2) Fondos en Administración a Corto Plazo | 0 | 0 |
| d3) Inventario de Mercancías en Proceso de Elaboración | 0 | 0 | f3) Fondos Contingentes a Corto Plazo | 0 | 0 |
| d4) Inventario de Materias Primas, Materiales y Suministros para Producción | 0 | 0 | f4) Fondos de Fideicomisos, Mandatos y Contratos Análogos a Corto Plazo | 0 | 0 |
| d5) Bienes en Tránsito | 0 | 0 | f5) Otros Fondos de Terceros en Garantía y/o Administración a Corto Plazo | 0 | 0 |
| e. Almacenes | 0 | 0 | f6) Valores y Bienes en Garantía a Corto Plazo | 0 | 0 |
| f. Estimación por Pérdida o Deterioro de Activos Circulantes (f1+f2) | 0 | 0 | g. Provisiones a Corto Plazo (g1+g2+g3) | 0 | 0 |
| f1) Estimación para Cuentas Incobrables por Derechos a Recibir Efectivo o Equivalentes | 0 | 0 | g1) Provisión para Demandas y Juicios a Corto Plazo | 0 | 0 |
| f2) Estimación por Deterioro de Inventarios | 0 | 0 | g2) Provisión para Contingencias a Corto Plazo | 0 | 0 |
| g. Otros Activos Circulantes (g1+g2+g3+g4) | 0 | 0 | g3) Otras Provisiones a Corto Plazo | 0 | 0 |
| g1) Valores en Garantía | 0 | 0 | h. Otros Pasivos a Corto Plazo (h1+h2+h3) | 0 | 0 |
| g2) Bienes en Garantía (excluye depósitos de fondos) | 0 | 0 | h1) Ingresos por Clasificar | 0 | 0 |
| g3) Bienes Derivados de Embargos, Decomisos, Aseguramientos y Dación en Pago | 0 | 0 | h2) Recaudación por Participar | 0 | 0 |
| g4) Adquisición con Fondos de Terceros | 0 | 0 | h3) Otros Pasivos Circulantes | 0 | 0 |
| IA. Total de Activos Circulantes (IA = a + b + c + d + e + f + g) | 6,316,074 | 12,961,286 | IIA. Total de Pasivos Circulantes (IIA = a + b + c + d + e + f + g + h) | 9,693,535 | 9,916,938 |
| Activo No Circulante | | | Pasivo No Circulante | | |
| a. Inversiones Financieras a Largo Plazo | 0 | 0 | a. Cuentas por Pagar a Largo Plazo | 0 | 0 |
| b. Derechos a Recibir Efectivo o Equivalentes a Largo Plazo | 0 | 0 | b. Documentos por Pagar a Largo Plazo | 0 | 0 |
| c. Bienes Inmuebles, Infraestructura y Construcciones en Proceso | 29,616,055 | 29,616,055 | c. Deuda Pública a Largo Plazo | 0 | 0 |
| d. Bienes Muebles | 18,669,827 | 17,366,648 | d. Pasivos Diferidos a Largo Plazo | 0 | 0 |
| e. Activos Intangibles | 0 | 0 | e. Fondos y Bienes de Terceros en Garantía y/o en Administración a Largo Plazo | 0 | 0 |
| f. Depreciación, Deterioro y Amortización Acumulada de Bienes | -19,077,741 | -15,946,946 | f. Provisiones a Largo Plazo | 0 | 0 |
| g. Activos Diferidos | 0 | 0 | IIB. Total de Pasivos No Circulantes (IIB = a + b + c + d + e + f) | 0 | 0 |
| h. Estimación por Pérdida o Deterioro de Activos no Circulantes | 0 | 0 | II. Total del Pasivo (II = IIA + IIB) | 9,693,535 | 9,916,938 |
| i. Otros Activos no Circulantes | 0 | 0 | HACIENDA PÚBLICA/PATRIMONIO | | |
| IB. Total de Activos No Circulantes (IB = a + b + c + d + e + f + g + h + i) | 29,208,142 | 31,035,757 | IIIA. Hacienda Pública/Patrimonio Contribuido (IIIA = a + b + c) | -65,196 | -65,196 |
| I. Total del Activo (I = IA + IB) | 35,524,215 | 43,997,043 | a. Aportaciones | 0 | 0 |
| | | | b. Donaciones de Capital | 0 | 0 |
| | | | c. Actualización de la Hacienda Pública/Patrimonio | -65,196 | -65,196 |
| | | | IIIB. Hacienda Pública/Patrimonio Generado (IIIB = a + b + c + d + e) | 25,895,876 | 34,145,301 |
| | | | a. Resultados del Ejercicio (Ahorro/Desahorro) | 1,285,749 | -207,242 |
| | | | b. Resultados de Ejercicios Anteriores | 24,610,127 | 34,352,542 |
| | | | c. Revalúos | 0 | 0 |
| | | | d. Reservas | 0 | 0 |
| | | | e. Rectificaciones de Resultados de Ejercicios Anteriores | 0 | 0 |
| | | | IIIC. Exceso o Insuficiencia en la Actualización de la Hacienda Pública/Patrimonio (IIIC = a + b) | 0 | 0 |
| | | | a. Resultado por Posición Monetaria | 0 | 0 |
| | | | b. Resultado por Tenencia de Activos no Monetarios | 0 | 0 |
| | | | III. Total Hacienda Pública/Patrimonio (III = IIIA + IIIB + IIIC) | 25,830,680 | 34,080,105 |
| | | | IV. Total del Pasivo y Hacienda Pública/Patrimonio (IV = II + III) | 35,524,215 | 43,997,043 |



PRESIDENCIA MUNICIPAL
DE CERRALVO, N. L.
 2021 - 2024



SINDICATURA MUNICIPAL
DE CERRALVO, N. L.
 2021 - 2024



TESORERÍA MUNICIPAL
DE CERRALVO, N. L.
 2021 - 2024

MUNICIPIO DE CERRALVO (a)
Informe Analítico de la Deuda Pública y Otros Pasivos - LDF
Del 1 de Enero al 31 de Diciembre de 2021 (b)
(PESOS)

| Denominación de la Deuda Pública y Otros Pasivos (c) | Saldo al 31 de diciembre de 2020 (d) | Disposiciones del Periodo (e) | Amortizaciones del Periodo (f) | Revaluaciones, Reclasificaciones y Otros Ajustes (g) | Saldo Final del Periodo h=d+e-f+g | Pago de Intereses del Periodo (i) | Pago de Comisiones y demás costos asociados durante el Periodo (j) |
|-----------------------------------------------------------------|--------------------------------------|-------------------------------|--------------------------------|------------------------------------------------------|-----------------------------------|-----------------------------------|--------------------------------------------------------------------|
| 1. Deuda Pública (1=A+B) | 0 | 0 | 0 | 0 | 0 | 0 | 0 |
| A. Corto Plazo (A=a1+a2+a3) | 0 | 0 | 0 | 0 | 0 | 0 | 0 |
| a1) Instituciones de Crédito | 0 | 0 | 0 | 0 | 0 | 0 | 0 |
| a2) Títulos y Valores | 0 | 0 | 0 | 0 | 0 | 0 | 0 |
| a3) Arrendamientos Financieros | 0 | 0 | 0 | 0 | 0 | 0 | 0 |
| B. Largo Plazo (B=b1+b2+b3) | 0 | 0 | 0 | 0 | 0 | 0 | 0 |
| b1) Instituciones de Crédito | 0 | 0 | 0 | 0 | 0 | 0 | 0 |
| b2) Títulos y Valores | 0 | 0 | 0 | 0 | 0 | 0 | 0 |
| b3) Arrendamientos Financieros | 0 | 0 | 0 | 0 | 0 | 0 | 0 |
| 2. Otros Pasivos | 9,916,938 | | | | 9,693,535 | 0 | 0 |
| 3. Total de la Deuda Pública y Otros Pasivos | 9,916,938 | 0 | 0 | 0 | 9,693,535 | 0 | 0 |
| 4. Deuda Contingente 1 (informativo) | 0 | 0 | 0 | 0 | 0 | 0 | 0 |
| A. Deuda Contingente 1 | | | | | | | |
| B. Deuda Contingente 2 | | | | | | | |
| C. Deuda Contingente XX | | | | | | | |
| 5. Valor de Instrumentos Bono Cupón Cero 2 (Informativo) | 0 | 0 | 0 | 0 | 0 | 0 | 0 |
| A. Instrumento Bono Cupón Cero 1 | | | | | | | |
| B. Instrumento Bono Cupón Cero 2 | | | | | | | |
| C. Instrumento Bono Cupón Cero XX | | | | | | | |

1. Se refiere a cualquier Financiamiento sin fuente o garantía de pago definida, que sea asumida de manera solidaria o subsidiaria por las Entidades Federativas con sus Municipios, organismos descentralizados y empresas de participación estatal mayoritaria y fideicomisos, locales o municipales, y por los Municipios con sus respectivos organismos descentralizados y empresas de participación municipal mayoritaria.
 2. Se refiere al valor del Bono Cupón Cero que respalda el pago de los créditos asociados al mismo (Activo).

| Obligaciones a Corto Plazo (k) | Monto Contratado (l) | Plazo Pactado (m) | Tasa de Interés (n) | Comisiones y Costos Relacionados (o) | Tasa Efectiva (p) |
|----------------------------------------------------|----------------------|-------------------|---------------------|--------------------------------------|-------------------|
| 6. Obligaciones a Corto Plazo (Informativo) | 0 | 0 | 0 | 0 | 0 |
| A. Crédito 1 | | | | | |
| B. Crédito 2 | | | | | |
| C. Crédito XX | | | | | |



TESORERÍA MUNICIPAL
 DE CERRALVO, N. L.
 2021 2024

SINDICATURA MUNICIPAL
 DE CERRALVO, N. L.

PRESIDENCIA MUNICIPAL
 DE CERRALVO, N. L.
 2021 2024

MUNICIPIO DE CERRALVO (a)

Informe Analítico de Obligaciones Diferentes de Financiamientos – LDF
Del 1 de Enero al 31 de Diciembre de 2021 (b)

(PESOS)

| Denominación de las Obligaciones Diferentes de Financiamiento | Fecha del Contrato | Fecha de inicio de operación del proyecto | Fecha de vencimiento | Monto de la inversión pactado | Plazo pactado | Monto promedio mensual del pago de la contraprestación | Monto promedio mensual del pago de la contraprestación al pago de inversión | Monto pagado de la inversión al XX de XXXX de 20XX | Monto pagado de la inversión actualizado al XX de XXXX de 20XX | Saldo pendiente por pagar de la inversión al XX de XXXX de 20XX |
|----------------------------------------------------------------------|--------------------|-------------------------------------------|----------------------|-------------------------------|---------------|--------------------------------------------------------|-----------------------------------------------------------------------------|----------------------------------------------------|----------------------------------------------------------------|-----------------------------------------------------------------|
| (c) | (d) | (e) | (f) | (g) | (h) | (i) | (j) | (k) | (l) | (m = g - l) |
| A. Asociaciones Público Privadas (APP's) (A=a+b+c+d) | | | | | | | | | | |
| a) APP 1 | 0 | 0 | 0 | 0 | 0 | 0 | 0 | 0 | 0 | 0 |
| b) APP 2 | | | | | | | | | | |
| c) APP 3 | | | | | | | | | | |
| d) APP XX | | | | | | | | | | |
| B. Otros Instrumentos (B=a+b+c+d) | | | | | | | | | | |
| a) Otro Instrumento 1 | 0 | 0 | 0 | 0 | 0 | 0 | 0 | 0 | 0 | 0 |
| b) Otro Instrumento 2 | | | | | | | | | | |
| c) Otro Instrumento 3 | | | | | | | | | | |
| d) Otro Instrumento XX | | | | | | | | | | |
| C. Total de Obligaciones Diferentes de Financiamiento (C=A+B) | 0 | 0 | 0 | 0 | 0 | 0 | 0 | 0 | 0 | 0 |



PRESIDENCIA MUNICIPAL
DE CERRALVO, N. L.
2021 - 2024



SINDICATURA MUNICIPAL
DE CERRALVO, N. L.
2021 - 2024



TESORERÍA MUNICIPAL
DE CERRALVO, N. L.
2021 - 2024

MUNICIPIO DE CERRALVO (a)
 Balance Presupuestario - LDF
 Del 1 de Enero al 31 de Diciembre de 2021 (b)
 (PESOS)

| Concepto (c) | Estimado/ Aprobado (d) | Devengado | Recaudado/ Pagado |
|-------------------------------------------------------------------------------------------------------------------|---------------------------|------------|----------------------|
| A. Ingresos Totales (A = A1+A2+A3) | 85,372,649 | 82,027,395 | 82,027,395 |
| A1. Ingresos de Libre Disposición | 72,298,198 | 69,257,535 | 69,257,535 |
| A2. Transferencias Federales Etiquetadas | 16,174,452 | 12,769,860 | 12,769,860 |
| A3. Financiamiento Neto | -3,100,000 | 0 | 0 |
| B. Egresos Presupuestarios (B = B1+B2) | 88,160,290 | 78,920,744 | 78,920,744 |
| B1. Gasto No Etiquetado (sin incluir Amortización de la Deuda Pública) | 88,160,290 | 78,920,744 | 78,920,744 |
| B2. Gasto Etiquetado (sin incluir Amortización de la Deuda Pública) | | 0 | 0 |
| C. Remanentes del Ejercicio Anterior (C = C1 + C2) | | | |
| C1. Remanentes de Ingresos de Libre Disposición aplicados en el periodo | | 0 | 0 |
| C2. Remanentes de Transferencias Federales Etiquetadas aplicados en el periodo | | | |
| I. Balance Presupuestario (I = A - B + C) | -2,787,641 | 3,106,652 | 3,106,652 |
| II. Balance Presupuestario sin Financiamiento Neto (II = I - A3) | 312,359 | 3,106,652 | 3,106,652 |
| III. Balance Presupuestario sin Financiamiento Neto y sin Remanentes del Ejercicio Anterior (III = II - C) | 312,359 | 3,106,652 | 3,106,652 |



PRESIDENCIA MUNICIPAL
 DE CERRALVO, N. L.
 2021 - 2024

| Concepto | Aprobado | Devengado | Pagado |
|------------------------------------------------------------------------|----------|-----------|-----------|
| E. Intereses, Comisiones y Gastos de la Deuda (E = E1+E2) | 0 | 0 | 0 |
| E1. Intereses, Comisiones y Gastos de la Deuda con Gasto No Etiquetado | | | |
| E2. Intereses, Comisiones y Gastos de la Deuda con Gasto Etiquetado | | | |
| IV. Balance Primario (IV = III - E) | 312,359 | 3,106,652 | 3,106,652 |



SINDICATURA MUNICIPAL
 DE CERRALVO, N. L.
 2021 - 2024

| Concepto | Estimado/ Aprobado | Devengado | Recaudado/ Pagado |
|---------------------------------------------------------------------------------------------------------|-----------------------|-----------|----------------------|
| F. Financiamiento (F = F1 + F2) | 0 | 0 | 0 |
| F1. Financiamiento con Fuente de Pago de Ingresos de Libre Disposición | | | |
| F2. Financiamiento con Fuente de Pago de Transferencias Federales Etiquetadas de la Deuda (G = G1 + G2) | | | |
| G. Amortización de la Deuda (G = G1 + G2) | 3,100,000 | 0 | 0 |
| G1. Amortización de la Deuda Pública con Gasto No Etiquetado | 3,100,000 | 0 | 0 |
| G2. Amortización de la Deuda Pública con Gasto Etiquetado | | | |
| A3. Financiamiento Neto (A3 = F - G) | -3,100,000 | 0 | 0 |

| Concepto | Estimado/ Aprobado | Devengado | Recaudado/ Pagado |
|------------------------------------------------------------------------------------------------------|-----------------------|------------|----------------------|
| A1. Ingresos de Libre Disposición | 72,298,198 | 69,257,535 | 69,257,535 |
| A3.1 Financiamiento Neto con Fuente de Pago de Ingresos de Libre Disposición (A3.1 = F1 - G1) | -3,100,000 | 0 | 0 |
| F1. Financiamiento con Fuente de Pago de Ingresos de Libre Disposición | 0 | 0 | 0 |
| G1. Amortización de la Deuda Pública con Gasto No Etiquetado | 3,100,000 | 0 | 0 |
| B1. Gasto No Etiquetado (sin incluir Amortización de la Deuda Pública) | 88,160,290 | 78,920,744 | 78,920,744 |
| C1. Remanentes de Ingresos de Libre Disposición aplicados en el periodo | | 0 | 0 |
| V. Balance Presupuestario de Recursos Disponibles (V = A1 + A3.1 - B1 + C1) | -18,962,092 | -9,663,209 | -9,663,209 |
| VI. Balance Presupuestario de Recursos Disponibles sin Financiamiento Neto (VI = V - A3.1) | -15,862,092 | -9,663,209 | -9,663,209 |



TESORERÍA MUNICIPAL
 DE CERRALVO, N. L.
 2021 - 2024

| Concepto | Estimado/ Aprobado | Devengado | Recaudado/ Pagado |
|-------------------------------------------------------------------------------------------------------------|-----------------------|------------|----------------------|
| A2. Transferencias Federales Etiquetadas | 16,174,452 | 12,769,860 | 12,769,860 |
| A3.2 Financiamiento Neto con Fuente de Pago de Transferencias Federales Etiquetadas (A3.2 = F2 - G2) | 0 | 0 | 0 |
| F2. Financiamiento con Fuente de Pago de Transferencias Federales Etiquetadas | 0 | 0 | 0 |
| G2. Amortización de la Deuda Pública con Gasto Etiquetado | 0 | 0 | 0 |
| B2. Gasto Etiquetado (sin incluir Amortización de la Deuda Pública) | 0 | 0 | 0 |
| C2. Remanentes de Transferencias Federales Etiquetadas aplicados en el periodo | | 0 | 0 |
| VII. Balance Presupuestario de Recursos Etiquetados (VII = A2 + A3.2 - B2 + C2) | 16,174,452 | 12,769,860 | 12,769,860 |
| VIII. Balance Presupuestario de Recursos Etiquetados sin Financiamiento Neto (VIII = VII - A3.2) | 16,174,452 | 12,769,860 | 12,769,860 |

MUNICIPIO DE CERRALVO (a)
Estado Analítico de Ingresos Detallado - LDF
Del 1 de Enero al 31 de Diciembre de 2021 (b)
(PESOS)

| Concepto (c) | Ingreso | | | | | Diferencia (e) |
|-----------------------------------------------------------------------------------------------------------------------|-------------------|--------------------------------|-------------------|-------------------|-------------------|-------------------|
| | Estimado (a) | Aplicaciones/ (Reducciones) | Modificado | Devengado | Recaudado | |
| Ingresos de Libre Disposición | | | | | | |
| A. Impuestos | 2,389,729 | 0 | 2,363,729 | 2,095,434 | 2,095,434 | -288,296 |
| B. Cuotas y Aportaciones de Seguridad Social | | | 0 | 0 | 0 | 0 |
| C. Contribuciones de Mejoras | | | 0 | 0 | 0 | 0 |
| D. Derechos | 1,673,366 | 0 | 1,673,366 | 601,021 | 601,021 | -1,272,345 |
| E. Productos | 853,626 | 0 | 853,626 | 291,153 | 291,153 | -562,473 |
| F. Aprovechamientos | 981,225 | 0 | 981,225 | 480,019 | 480,019 | -501,206 |
| G. Ingresos por Ventas de Bienes y Prestación Servicios | | | 0 | 0 | 0 | 0 |
| H. Participaciones | | | | | | |
| (H-01-02-03-04-05-06-07-08-09-10-11) | 40,426,817 | 0 | 40,426,817 | 52,053,256 | 52,053,256 | 11,626,439 |
| (H1) Fondo General de Participaciones | 29,791,903 | 0 | 29,791,903 | 30,049,278 | 30,049,278 | 257,376 |
| (H2) Fondo de Fomento Municipal | 3,488,843 | 0 | 3,488,843 | 19,202,444 | 19,202,444 | 15,713,601 |
| (H3) Fondo de Fomento y Recaudación | 1,317,198 | 0 | 1,317,198 | 1,460,551 | 1,460,551 | 143,353 |
| (H4) Fondo de Compensación | | | 0 | 0 | 0 | 0 |
| (H5) Fondo de Extracción de Hidrocarburos | 34,047 | 0 | 34,047 | 0 | 0 | -34,047 |
| (H6) Impuesto Especial Sobre Producción y Servicios | 770,086 | 0 | 770,086 | 889,643 | 889,643 | 119,557 |
| (H7) 0.10% de la Recaudación Federal Participable | | | 0 | 0 | 0 | 0 |
| (H8) 3.07% Sobre Extracción de Petróleo | | | 0 | 0 | 0 | 0 |
| (H9) Gasolinas y Diesel | 317,972 | 0 | 317,972 | 408,622 | 408,622 | 91,551 |
| (H10) Fondo del Impuesto Sobre la Renta | 2,057,669 | 0 | 2,057,669 | 42,717 | 42,717 | -2,014,952 |
| (H11) Fondo de Estabilización de los Ingresos de las Entidades Federativas | 2,650,000 | 0 | 2,650,000 | 0 | 0 | -2,650,000 |
| I. Incentivos Derivados de la Colaboración Fiscal (I-01-02-03-04) | 0 | 0 | 0 | 0 | 0 | 0 |
| (I1) Tenencia y Uso de Vehículos | | | 0 | 0 | 0 | 0 |
| (I2) Fondo de Compensación (ISAN) | | | 0 | 0 | 0 | 0 |
| (I3) Impuesto Sobre Automóviles Nuevos | | | 0 | 0 | 0 | 0 |
| (I4) Fondo de Compensación de Repagos Intermedios | | | 0 | 0 | 0 | 0 |
| (I5) Otros Incentivos Económicos | | | 0 | 0 | 0 | 0 |
| J. Transferencias y Asignaciones | | | 0 | 0 | 0 | 0 |
| K. Convenios | | | 0 | 91,277 | 91,277 | 91,277 |
| (K1) Otros Convenios y Subsidios | | | 0 | 91,277 | 91,277 | 91,277 |
| L. Otros Ingresos de Libre Disposición (L-01-02) | 25,779,435 | 0 | 25,779,435 | 13,645,376 | 13,645,376 | -12,134,059 |
| (L1) Participaciones en Ingresos Locales | 7,003,687 | 0 | 7,003,687 | 4,910,380 | 4,910,380 | -2,093,307 |
| (L2) Otros Ingresos de Libre Disposición | 18,775,748 | 0 | 18,775,748 | 8,734,996 | 8,734,996 | -10,040,752 |
| I. Total de Ingresos de Libre Disposición (I+A+B+C+D+E+F+G+H+I+J+K+L) | 72,298,198 | 0 | 72,298,198 | 89,257,535 | 89,257,535 | -3,040,663 |
| Ingresos Excedentes de Ingresos de Libre Disposición | | | | | | |
| Transferencias Federales Etiquetadas | | | | | | |
| A. Aportaciones (A-01-02-03-04-05-06-07-08) | 16,174,452 | 0 | 16,174,452 | 12,769,860 | 12,769,860 | -3,404,591 |
| a1) Fondo de Aportaciones para la Atención Educativa y Gasto Operativo | | | 0 | 0 | 0 | 0 |
| a2) Fondo de Aportaciones para los Servicios de Salud | | | 0 | 0 | 0 | 0 |
| a3) Fondo de Aportaciones para la Infraestructura Social | 3,388,789 | 0 | 3,388,789 | 3,212,375 | 3,212,375 | -176,414 |
| a4) Fondo de Aportaciones para el Fortalecimiento de los Municipios y de las Demarcaciones Territoriales del Distrito | 5,785,663 | 0 | 5,785,663 | 4,591,315 | 4,591,315 | -1,194,348 |
| a5) Fondo de Aportaciones Múltiples | 7,000,000 | 0 | 7,000,000 | 4,966,171 | 4,966,171 | -2,033,829 |
| a6) Fondo de Aportaciones para la Educación Tecnológica y de Adultos | | | 0 | 0 | 0 | 0 |
| a7) Fondo de Aportaciones para la Seguridad Pública de los Estados y del Distrito Federal | | | 0 | 0 | 0 | 0 |
| a8) Fondo de Aportaciones para el Fortalecimiento de las Entidades Federativas | | | 0 | 0 | 0 | 0 |
| B. Convenios (B-01-02-03-04) | 0 | 0 | 0 | 0 | 0 | 0 |
| b1) Convenios de Protección Social en Salud | | | 0 | 0 | 0 | 0 |
| b2) Convenios de Descentralización | | | 0 | 0 | 0 | 0 |
| b3) Convenios de Reasignación | | | 0 | 0 | 0 | 0 |
| b4) Otros Convenios y Subsidios | | | 0 | 0 | 0 | 0 |
| C. Fondos Distintos de Aportaciones (C-01-02) | 0 | 0 | 0 | 0 | 0 | 0 |
| c1) Fondo para Entidades Federativas y Municipios Productores de Hidrocarburos | | | 0 | 0 | 0 | 0 |
| c2) Fondo Minero | | | 0 | 0 | 0 | 0 |
| D. Transferencias, Asignaciones, Subsidios y Subvenciones, y Pensiones y Jubilaciones | | | 0 | 0 | 0 | 0 |
| E. Otras Transferencias Federales Etiquetadas | | | 0 | 0 | 0 | 0 |
| II. Total de Transferencias Federales Etiquetadas (II = A + B + C + D + E) | 16,174,452 | 0 | 16,174,452 | 12,769,860 | 12,769,860 | -3,404,591 |
| III. Ingresos Derivados de Financiamientos (III = A) | 0 | 0 | 0 | 0 | 0 | 0 |
| A. Ingresos Derivados de Financiamientos | | | 0 | 0 | 0 | 0 |
| IV. Total de Ingresos (IV = I + II + III) | 88,472,549 | 0 | 88,472,649 | 82,027,395 | 82,027,395 | -6,445,254 |
| Datos Informativos | | | | | | |
| 1. Ingresos Derivados de Financiamientos con Fuente de Pago de Ingresos de Libre Disposición | | | 0 | 0 | 0 | 0 |
| 2. Ingresos Derivados de Financiamientos con Fuente de Pago de Transferencias Federales Etiquetadas | | | 0 | 0 | 0 | 0 |
| 3. Ingresos Derivados de Financiamientos (3 = 1 + 2) | 0 | 0 | 0 | 0 | 0 | 0 |



RESIDENCIA MUNICIPAL
DE CERRALVO, N. L.
2021 - 2024



SINDICATURA MUNICIPAL
DE CERRALVO, N. L.
2021 - 2024



TESORERÍA MUNICIPAL
DE CERRALVO, N. L.
2021 - 2024

MUNICIPIO DE CERRALVO (a)
 Estado Analítico del Ejercicio del Presupuesto de Egresos Detallado - LDF
 Clasificación por Objeto del Gasto (Capítulo y Concepto)
 Del 1 de Enero al 31 de Diciembre de 2021 (b)
 (PESOS)

| Concepto (c) | Egresos | | | | | Subejercicio (e) |
|------------------------------------------------------------------------------------------|--------------|--------------------------------|------------|------------|------------|------------------|
| | Aprobado (d) | Ampliaciones/ (Reducciones) | Modificado | Devengado | Pagado | |
| I. Gasto No Etiquetado (I=A+B+C+D+E+F+G+H+I) | 91,260,290 | -0 | 91,260,290 | 78,920,744 | 78,920,744 | 12,339,546 |
| A. Servicios Personales (A=a1+a2+a3+a4+a5+a6+a7) | 33,875,862 | 882,449 | 34,758,311 | 34,758,311 | 34,758,311 | 0 |
| a1) Remuneraciones al Personal de Carácter Permanente | 27,133,970 | 2,717,458 | 29,851,428 | 29,851,428 | 29,851,428 | 0 |
| a2) Remuneraciones al Personal de Carácter Transitorio | | | 0 | | | 0 |
| a3) Remuneraciones Adicionales y Especiales | 6,205,211 | -1,374,652 | 4,830,559 | 4,830,559 | 4,830,559 | 0 |
| a4) Seguridad Social | | | 0 | | | 0 |
| a5) Otras Prestaciones Sociales y Económicas | 536,681 | -460,357 | 76,324 | 76,324 | 76,324 | 0 |
| a6) Prestaciones | | | 0 | | | 0 |
| a7) Pago de Estímulos a Servidores Públicos | | | 0 | | | 0 |
| B. Materiales y Suministros (B=b1+b2+b3+b4+b5+b6+b7+b8+b9) | 7,362,913 | 2,174,715 | 9,537,628 | 9,522,391 | 9,522,391 | 15,237 |
| b1) Materiales de Administración, Emisión de Documentos y Artículos Oficiales | 642,124 | 10,068 | 652,192 | 652,192 | 652,192 | 0 |
| b2) Alimentos y Utensilios | 154,740 | 133,011 | 287,751 | 287,751 | 287,751 | 0 |
| b3) Materias Primas y Materiales de Producción y Comercialización | | | 0 | | | 0 |
| b4) Materiales y Artículos de Construcción y de Reparación | 452,281 | 590,072 | 1,042,353 | 1,027,116 | 1,027,116 | 15,237 |
| b5) Productos Químicos, Farmacéuticos y de Laboratorio | 265,256 | 404,897 | 670,153 | 670,153 | 670,153 | 0 |
| b6) Combustibles, Lubricantes y Aditivos | 5,006,035 | 505,336 | 5,511,371 | 5,511,371 | 5,511,371 | 0 |
| b7) Vestuario, Blancos, Prendas de Protección y Artículos Deportivos | 197,716 | -74,733 | 122,982 | 122,982 | 122,982 | 0 |
| b8) Materiales y Suministros Para Seguridad | | | 0 | | | 0 |
| b9) Herramientas, Refacciones y Accesorios Menores | 644,762 | 606,064 | 1,250,826 | 1,250,826 | 1,250,826 | 0 |
| C. Servicios Generales (C=c1+c2+c3+c4+c5+c6+c7+c8+c9) | 23,946,518 | -3,913,990 | 20,032,528 | 19,485,829 | 19,485,829 | 546,699 |
| c1) Servicios Básicos | 4,164,966 | 99,520 | 4,264,486 | 3,917,667 | 3,917,667 | 346,819 |
| c2) Servicios de Arrendamiento | 5,389,557 | -878,670 | 4,510,887 | 4,311,007 | 4,311,007 | 199,880 |
| c3) Servicios Profesionales, Científicos, Técnicos y Otros Servicios | 670,360 | 270,892 | 941,252 | 941,252 | 941,252 | 0 |
| c4) Servicios Financieros, Bancarios y Comerciales | 231,082 | -56,506 | 174,576 | 174,576 | 174,576 | 0 |
| c5) Servicios de Instalación, Reparación, Mantenimiento y Conservación | 6,474,334 | 618,928 | 7,093,261 | 7,093,261 | 7,093,261 | 0 |
| c6) Servicios de Comunicación Social y Publicidad | 15,450 | 62,958 | 78,408 | 78,408 | 78,408 | 0 |
| c7) Servicios de Traslado y Viáticos | 16,296 | 45,692 | 61,988 | 61,988 | 61,988 | 0 |
| c8) Servicios Oficiales | 2,483,959 | -219,636 | 2,264,324 | 2,264,324 | 2,264,324 | 0 |
| c9) Otros Servicios Generales | 4,500,515 | -3,857,168 | 643,347 | 643,347 | 643,347 | 0 |
| D. Transferencias, Asignaciones, Subsidios y Otras Ayudas (D=d1+d2+d3+d4+d5+d6+d7+d8+d9) | 3,697,460 | 58,438 | 3,755,899 | 2,158,975 | 2,158,975 | 1,596,923 |
| d1) Transferencias Internas y Asignaciones al Sector Público | | | 0 | | | 0 |
| d2) Transferencias al Resto del Sector Público | | | 0 | | | 0 |
| d3) Subsidios y Subvenciones | | | 0 | | | 0 |
| d4) Ayudas Sociales | 2,516,436 | 58,438 | 2,574,875 | 2,158,975 | 2,158,975 | 415,900 |
| d5) Pensiones y Jubilaciones | 1,181,024 | 0 | 1,181,024 | 0 | 0 | 1,181,024 |
| d6) Transferencias a Fideicomisos, Mandatos y Otros Análogos | | | 0 | | | 0 |
| d7) Transferencias a la Seguridad Social | | | 0 | | | 0 |
| d8) Donativos | | | 0 | | | 0 |
| d9) Transferencias al Exterior | | | 0 | | | 0 |
| E. Bienes Muebles, Inmuebles e Intangibles (E=e1+e2+e3+e4+e5+e6+e7+e8+e9) | 4,731,978 | 798,388 | 5,530,366 | 1,386,348 | 1,386,348 | 4,144,018 |
| e1) Mobiliario y Equipo de Administración | 239,241 | 631,517 | 870,758 | 740,967 | 740,967 | 129,792 |
| e2) Mobiliario y Equipo Educativo y Recreativo | | | 0 | | | 0 |
| e3) Equipo e Instrumental Médico y de Laboratorio | | | 0 | | | 0 |
| e4) Vehículos y Equipo de Transporte | 2,994,086 | 166,871 | 3,160,957 | 645,381 | 645,381 | 2,515,576 |
| e5) Equipo de Defensa y Seguridad | | | 0 | | | 0 |
| e6) Maquinaria, Otros Equipos y Herramientas | | | 0 | | | 0 |
| e7) Activos Biológicos | | | 0 | | | 0 |
| e8) Bienes Inmuebles | 1,498,650 | 0 | 1,498,650 | 0 | 0 | 1,498,650 |
| e9) Activos Intangibles | | | 0 | | | 0 |
| F. Inversión Pública (F=f1+f2+f3) | 14,545,559 | 0 | 14,545,559 | 11,608,889 | 11,608,889 | 2,936,669 |
| f1) Obra Pública en Bienes de Dominio Público | 14,545,559 | 0 | 14,545,559 | 11,608,889 | 11,608,889 | 2,936,669 |
| f2) Obra Pública en Bienes Propios | | | 0 | | | 0 |
| f3) Proyectos Productivos y Acciones de Fomento | | | 0 | | | 0 |
| G. Inversiones Financieras y Otras Provisiones (G=g1+g2+g3+g4+g5+g6+g7) | 0 | 0 | 0 | 0 | 0 | 0 |
| g1) Inversiones Para el Fomento de Actividades Productivas | | | 0 | | | 0 |
| g2) Acciones y Participaciones de Capital | | | 0 | | | 0 |
| g3) Compra de Títulos y Valores | | | 0 | | | 0 |
| g4) Concesión de Préstamos | | | 0 | | | 0 |
| g5) Inversiones en Fideicomisos, Mandatos y Otros Análogos | | | 0 | | | 0 |
| Fideicomiso de Desastres Naturales (Informativo) | | | 0 | | | 0 |
| g6) Otras Inversiones Financieras | | | 0 | | | 0 |
| g7) Provisiones para Contingencias y Otras Erogaciones Especiales | | | 0 | | | 0 |
| H. Participaciones y Aportaciones (H=h1+h2+h3) | 0 | 0 | 0 | 0 | 0 | 0 |
| h1) Participaciones | | | 0 | | | 0 |
| h2) Aportaciones | | | 0 | | | 0 |
| h3) Convenios | | | 0 | | | 0 |
| I. Deuda Pública (I=i1+i2+i3+i4+i5+i6+i7) | 3,100,000 | 0 | 3,100,000 | 0 | 0 | 3,100,000 |
| i1) Amortización de la Deuda Pública | 3,100,000 | 0 | 3,100,000 | 0 | 0 | 3,100,000 |
| i2) Intereses de la Deuda Pública | | | 0 | | | 0 |
| i3) Comisiones de la Deuda Pública | | | 0 | | | 0 |
| i4) Gastos de la Deuda Pública | | | 0 | | | 0 |
| i5) Costo por Coberturas | | | 0 | | | 0 |
| i6) Apoyos Financieros | | | 0 | | | 0 |
| i7) Adeudos de Ejercicios Fiscales Anteriores (ADEFAS) | | | 0 | | | 0 |



PRESIDENCIA MUNICIPAL
 DE CERRALVO, N. L.
 2021 - 2024

SINDICATURA MUNICIPAL
 DE CERRALVO, N. L.
 2021 - 2024

TESORERÍA MUNICIPAL
 DE CERRALVO, N. L.
 2021 - 2024

MUNICIPIO DE CERRALVO (a)
Estado Analítico del Ejercicio del Presupuesto de Egresos Detallado - LDF
Clasificación por Objeto del Gasto (Capítulo y Concepto)
Del 1 de Enero al 31 de Diciembre de 2021 (b)
(PESOS)

| Concepto (c) | Egresos | | | | | Subejercicio (e) |
|--------------------------------------------------------------------------------------------------|--------------|--------------------------------|------------|------------|------------|------------------|
| | Aprobado (d) | Ampliaciones/ (Reducciones) | Modificado | Devengado | Pagado | |
| II. Gasto Estructurado (I+II+III+IV+V+VI+VII) | 0 | 0 | 0 | 0 | 0 | 0 |
| A. Servicios Personales (I-a1+a2+a3+a4+a5+a6+a7) | 0 | 0 | 0 | 0 | 0 | 0 |
| a1) Remuneraciones al Personal de Carácter Permanente | 0 | 0 | 0 | 0 | 0 | 0 |
| a2) Remuneraciones al Personal de Carácter Transitorio | 0 | 0 | 0 | 0 | 0 | 0 |
| a3) Remuneraciones Adicionales y Especiales | 0 | 0 | 0 | 0 | 0 | 0 |
| a4) Seguridad Social | 0 | 0 | 0 | 0 | 0 | 0 |
| a5) Otras Prestaciones Sociales y Económicas | 0 | 0 | 0 | 0 | 0 | 0 |
| a6) Provisiones | 0 | 0 | 0 | 0 | 0 | 0 |
| a7) Pago de Estímulos a Servidores Públicos | 0 | 0 | 0 | 0 | 0 | 0 |
| B. Materiales y Suministros (II-b1+b2+b3+b4+b5+b6+b7+b8+b9) | 0 | 0 | 0 | 0 | 0 | 0 |
| b1) Materiales de Administración, Emisión de Documentos y Artículos Oficiales | 0 | 0 | 0 | 0 | 0 | 0 |
| b2) Alimentos y Utensilios | 0 | 0 | 0 | 0 | 0 | 0 |
| b3) Materiales Pírazos y Materiales de Producción y Comercialización | 0 | 0 | 0 | 0 | 0 | 0 |
| b4) Materiales y Artículos de Construcción y de Reparación | 0 | 0 | 0 | 0 | 0 | 0 |
| b5) Productos Químicos, Farmacéuticos y de Laboratorio | 0 | 0 | 0 | 0 | 0 | 0 |
| b6) Combustibles, Lubricantes y Aditivos | 0 | 0 | 0 | 0 | 0 | 0 |
| b7) Vestuario, Blancos, Franjas de Protección y Artículos Deportivos | 0 | 0 | 0 | 0 | 0 | 0 |
| b8) Materiales y Suministros Para Seguridad | 0 | 0 | 0 | 0 | 0 | 0 |
| b9) Herramientas, Refacciones y Accesorios Menores | 0 | 0 | 0 | 0 | 0 | 0 |
| C. Servicios Generales (II-c1+c2+c3+c4+c5+c6+c7+c8+c9) | 0 | 0 | 0 | 0 | 0 | 0 |
| c1) Servicios Básicos | 0 | 0 | 0 | 0 | 0 | 0 |
| c2) Servicios de Arrendamiento | 0 | 0 | 0 | 0 | 0 | 0 |
| c3) Servicios Profesionales, Científicos, Técnicos y Otros Servicios | 0 | 0 | 0 | 0 | 0 | 0 |
| c4) Servicios Financieros, Bancarios y Comerciales | 0 | 0 | 0 | 0 | 0 | 0 |
| c5) Servicios de Instalación, Reparación, Mantenimiento y Conservación | 0 | 0 | 0 | 0 | 0 | 0 |
| c6) Servicios de Comunicación Social y Publicidad | 0 | 0 | 0 | 0 | 0 | 0 |
| c7) Servicios de Traslado y Viáticos | 0 | 0 | 0 | 0 | 0 | 0 |
| c8) Servicios Oficiales | 0 | 0 | 0 | 0 | 0 | 0 |
| c9) Otros Servicios Generales | 0 | 0 | 0 | 0 | 0 | 0 |
| D. Transferencias, Asignaciones, Subsidios y Otras Ayudas (II-d1+d2+d3+d4+d5+d6+d7+d8+d9) | 0 | 0 | 0 | 0 | 0 | 0 |
| d1) Transferencias Internas y Asignaciones al Sector Público | 0 | 0 | 0 | 0 | 0 | 0 |
| d2) Transferencias al Resto del Sector Público | 0 | 0 | 0 | 0 | 0 | 0 |
| d3) Subsidios y Subvenciones | 0 | 0 | 0 | 0 | 0 | 0 |
| d4) Ayudas Sociales | 0 | 0 | 0 | 0 | 0 | 0 |
| d5) Pensiones y Jubilaciones | 0 | 0 | 0 | 0 | 0 | 0 |
| d6) Transferencias a Fideicomisos, Mandatos y Otros Análogos | 0 | 0 | 0 | 0 | 0 | 0 |
| d7) Transferencias a la Seguridad Social | 0 | 0 | 0 | 0 | 0 | 0 |
| d8) Donativos | 0 | 0 | 0 | 0 | 0 | 0 |
| d9) Transferencias al Exterior | 0 | 0 | 0 | 0 | 0 | 0 |
| E. Bienes Muebles, Inmuebles e Intangibles (II-e1+e2+e3+e4+e5+e6+e7+e8+e9) | 0 | 0 | 0 | 0 | 0 | 0 |
| e1) Mobiliario y Equipo de Administración | 0 | 0 | 0 | 0 | 0 | 0 |
| e2) Mobiliario y Equipo Educativo y Recreativo | 0 | 0 | 0 | 0 | 0 | 0 |
| e3) Equipo e Instrumental Médico y de Laboratorio | 0 | 0 | 0 | 0 | 0 | 0 |
| e4) Vehículos y Equipo de Transporte | 0 | 0 | 0 | 0 | 0 | 0 |
| e5) Equipo de Defensa y Seguridad | 0 | 0 | 0 | 0 | 0 | 0 |
| e6) Maquinaria, Otros Equipos y Herramientas | 0 | 0 | 0 | 0 | 0 | 0 |
| e7) Activos Biológicos | 0 | 0 | 0 | 0 | 0 | 0 |
| e8) Bienes Inmuebles | 0 | 0 | 0 | 0 | 0 | 0 |
| e9) Activos Intangibles | 0 | 0 | 0 | 0 | 0 | 0 |
| F. Inversión Pública (II-f1+f2+f3) | 0 | 0 | 0 | 0 | 0 | 0 |
| f1) Obra Pública en Bienes de Dominio Público | 0 | 0 | 0 | 0 | 0 | 0 |
| f2) Obra Pública en Bienes Propios | 0 | 0 | 0 | 0 | 0 | 0 |
| f3) Proyectos Productivos y Acciones de Fomento | 0 | 0 | 0 | 0 | 0 | 0 |
| G. Inversiones Financieras y Otras Provisiones (II-g1+g2+g3+g4+g5+g6+g7) | 0 | 0 | 0 | 0 | 0 | 0 |
| g1) Inversiones Para el Fomento de Actividades Productivas | 0 | 0 | 0 | 0 | 0 | 0 |
| g2) Acciones y Participaciones de Capital | 0 | 0 | 0 | 0 | 0 | 0 |
| g3) Compra de Títulos y Valores | 0 | 0 | 0 | 0 | 0 | 0 |
| g4) Concesión de Préstamos | 0 | 0 | 0 | 0 | 0 | 0 |
| g5) Inversiones en Fideicomisos, Mandatos y Otros Análogos | 0 | 0 | 0 | 0 | 0 | 0 |
| Fideicomiso de Desastres Naturales (Informativo) | 0 | 0 | 0 | 0 | 0 | 0 |
| g6) Otras Inversiones Financieras | 0 | 0 | 0 | 0 | 0 | 0 |
| g7) Provisiones para Contingencias y Otras Erogaciones Especiales | 0 | 0 | 0 | 0 | 0 | 0 |
| H. Participaciones y Aportaciones (II-h1+h2+h3) | 0 | 0 | 0 | 0 | 0 | 0 |
| h1) Participaciones | 0 | 0 | 0 | 0 | 0 | 0 |
| h2) Aportaciones | 0 | 0 | 0 | 0 | 0 | 0 |
| h3) Convenios | 0 | 0 | 0 | 0 | 0 | 0 |
| I. Deuda Pública (II-i1+i2+i3+i4+i5+i6+i7) | 0 | 0 | 0 | 0 | 0 | 0 |
| i1) Amortización de la Deuda Pública | 0 | 0 | 0 | 0 | 0 | 0 |
| i2) Intereses de la Deuda Pública | 0 | 0 | 0 | 0 | 0 | 0 |
| i3) Comisiones de la Deuda Pública | 0 | 0 | 0 | 0 | 0 | 0 |
| i4) Gastos de la Deuda Pública | 0 | 0 | 0 | 0 | 0 | 0 |
| i5) Costo por Coberturas | 0 | 0 | 0 | 0 | 0 | 0 |
| i6) Apoyos Financieros | 0 | 0 | 0 | 0 | 0 | 0 |
| i7) Adeudos de Ejercicios Fiscales Anteriores (ADEFAS) | 0 | 0 | 0 | 0 | 0 | 0 |
| III. Total de Egresos (III = I + II) | 91,260,290 | 0 | 91,260,290 | 78,920,744 | 78,920,744 | 12,339,546 |

PRESIDENCIA MUNICIPAL
DE CERRALVO, N. L.
2021 - 2024

SINDICATURA MUNICIPAL
DE CERRALVO, N. L.
2021 - 2024

TESORERÍA MUNICIPAL
DE CERRALVO, N. L.
2021 - 2024

MUNICIPIO DE CERRALVO (a)
Estado Analítico del Ejercicio del Presupuesto de Egresos Detallado - LDF
Clasificación Administrativa

Del 1 de Enero al 31 de Diciembre de 2021 (b)
 (PESOS)

| Concepto (c) | Egresos | | | | | Subejercicio (e) |
|--------------------------------------------------------|--------------|--------------------------------|------------|------------|------------|------------------|
| | Aprobado (d) | Ampliaciones/ (Reducciones) | Modificado | Devengado | Pagado | |
| I. Gasto No Etiquetado (I=A+B+C+D+E+F+G+H) CERRALVO | 91,260,290 | 0 | 91,260,290 | 78,920,744 | 78,920,744 | 12,339,546 |
| | 91,260,290 | 0 | 91,260,290 | 78,920,744 | 78,920,744 | 12,339,546 |
| II. Gasto Etiquetado (II=A+B+C+D+E+F+G+H) | 0 | 0 | 0 | 0 | 0 | 0 |
| III. Total de Egresos (III = I + II) | 91,260,290 | 0 | 91,260,290 | 78,920,744 | 78,920,744 | 12,339,546 |



PRESIDENCIA MUNICIPAL
DE CERRALVO, N. L.
 2021 - 2024



SINDICATURA MUNICIPAL
DE CERRALVO, N. L.
 2021 - 2024



TESORERÍA MUNICIPAL
DE CERRALVO, N. L.
 2021 - 2024

MUNICIPIO DE CERRALVO (a)
Estado Analítico del Ejercicio del Presupuesto de Egresos Detallado - LDF
Clasificación Funcional (Finalidad y Función)
Del 1 de Enero al 31 de Diciembre de 2021 (b)
(PESOS)

| Concepto (c) | Egresos | | | | | Subejercicio (e) |
|---------------------------------------------------------------------------------------------------|-------------------|-----------------------------|-------------------|-------------------|-------------------|-------------------|
| | Aprobado (d) | Ampliaciones/ (Reducciones) | Modificado | Devengado | Pagado | |
| I. Gasto No Estructurado (I=A+B+C+D) | 91,260,290 | 0 | 91,260,290 | 78,920,744 | 78,920,744 | 12,339,546 |
| A. Gobierno (A=a1+a2+a3+a4+a5+a6+a7+a8) | 91,260,290 | 0 | 91,260,290 | 78,920,744 | 78,920,744 | 12,339,546 |
| a1) Legislación | | | 0 | 0 | 0 | 0 |
| a2) Justicia | | | 0 | 0 | 0 | 0 |
| a3) Coordinación de la Política de Gobierno | | | 0 | 0 | 0 | 0 |
| a4) Relaciones Exteriores | | | 0 | 0 | 0 | 0 |
| a5) Asuntos Financieros y Hacendarios | | | 0 | 0 | 0 | 0 |
| a6) Seguridad Nacional | | | 0 | 0 | 0 | 0 |
| a7) Asuntos de Orden Público y de Seguridad Interior | 91,260,290 | 0 | 91,260,290 | 78,920,744 | 78,920,744 | 12,339,546 |
| a8) Otros Servicios Generales | | | 0 | 0 | 0 | 0 |
| B. Desarrollo Social (B=b1+b2+b3+b4+b5+b6+b7) | 0 | 0 | 0 | 0 | 0 | 0 |
| b1) Protección Ambiental | | | 0 | 0 | 0 | 0 |
| b2) Vivienda y Servicios a la Comunidad | | | 0 | 0 | 0 | 0 |
| b3) Salud | | | 0 | 0 | 0 | 0 |
| b4) Recreación, Cultura y Otras Manifestaciones Sociales | | | 0 | 0 | 0 | 0 |
| b5) Educación | | | 0 | 0 | 0 | 0 |
| b6) Protección Social | | | 0 | 0 | 0 | 0 |
| b7) Otros Asuntos Sociales | | | 0 | 0 | 0 | 0 |
| C. Desarrollo Económico (C=c1+c2+c3+c4+c5+c6+c7+c8+c9) | 0 | 0 | 0 | 0 | 0 | 0 |
| c1) Asuntos Económicos, Comerciales y Laborales en General | | | 0 | 0 | 0 | 0 |
| c2) Agropecuaria, Silvicultura, Pesca y Caza | | | 0 | 0 | 0 | 0 |
| c3) Combustibles y Energía | | | 0 | 0 | 0 | 0 |
| c4) Minería, Manufacturas y Construcción | | | 0 | 0 | 0 | 0 |
| c5) Transporte | | | 0 | 0 | 0 | 0 |
| c6) Comunicaciones | | | 0 | 0 | 0 | 0 |
| c7) Turismo | | | 0 | 0 | 0 | 0 |
| c8) Ciencia, Tecnología e Innovación | | | 0 | 0 | 0 | 0 |
| c9) Otras Industrias y Otros Asuntos Económicos | | | 0 | 0 | 0 | 0 |
| D. Otras No Clasificadas en Funciones Anteriores (D=d1+d2+d3+d4) | 0 | 0 | 0 | 0 | 0 | 0 |
| d1) Transacciones de la Deuda Pública / Costo Financiero de la Deuda | | | 0 | 0 | 0 | 0 |
| d2) Transferencias, Participaciones y Aportaciones Entre Diferentes Niveles y Ordenes de Gobierno | | | 0 | 0 | 0 | 0 |
| d3) Saneamiento del Sistema Financiero | | | 0 | 0 | 0 | 0 |
| d4) Adeudos de Ejercicios Fiscales Anteriores | | | 0 | 0 | 0 | 0 |
| II. Gasto Estructurado (II=A+B+C+D) | 0 | 0 | 0 | 0 | 0 | 0 |
| A. Gobierno (A=a1+a2+a3+a4+a5+a6+a7+a8) | 0 | 0 | 0 | 0 | 0 | 0 |
| a1) Legislación | | | 0 | 0 | 0 | 0 |
| a2) Justicia | | | 0 | 0 | 0 | 0 |
| a3) Coordinación de la Política de Gobierno | | | 0 | 0 | 0 | 0 |
| a4) Relaciones Exteriores | | | 0 | 0 | 0 | 0 |
| a5) Asuntos Financieros y Hacendarios | | | 0 | 0 | 0 | 0 |
| a6) Seguridad Nacional | | | 0 | 0 | 0 | 0 |
| a7) Asuntos de Orden Público y de Seguridad Interior | | | 0 | 0 | 0 | 0 |
| a8) Otros Servicios Generales | | | 0 | 0 | 0 | 0 |
| B. Desarrollo Social (B=b1+b2+b3+b4+b5+b6+b7) | 0 | 0 | 0 | 0 | 0 | 0 |
| b1) Protección Ambiental | | | 0 | 0 | 0 | 0 |
| b2) Vivienda y Servicios a la Comunidad | | | 0 | 0 | 0 | 0 |
| b3) Salud | | | 0 | 0 | 0 | 0 |
| b4) Recreación, Cultura y Otras Manifestaciones Sociales | | | 0 | 0 | 0 | 0 |
| b5) Educación | | | 0 | 0 | 0 | 0 |
| b6) Protección Social | | | 0 | 0 | 0 | 0 |
| b7) Otros Asuntos Sociales | | | 0 | 0 | 0 | 0 |
| C. Desarrollo Económico (C=c1+c2+c3+c4+c5+c6+c7+c8+c9) | 0 | 0 | 0 | 0 | 0 | 0 |
| c1) Asuntos Económicos, Comerciales y Laborales en General | | | 0 | 0 | 0 | 0 |
| c2) Agropecuaria, Silvicultura, Pesca y Caza | | | 0 | 0 | 0 | 0 |
| c3) Combustibles y Energía | | | 0 | 0 | 0 | 0 |
| c4) Minería, Manufacturas y Construcción | | | 0 | 0 | 0 | 0 |
| c5) Transporte | | | 0 | 0 | 0 | 0 |
| c6) Comunicaciones | | | 0 | 0 | 0 | 0 |
| c7) Turismo | | | 0 | 0 | 0 | 0 |
| c8) Ciencia, Tecnología e Innovación | | | 0 | 0 | 0 | 0 |
| c9) Otras Industrias y Otros Asuntos Económicos | | | 0 | 0 | 0 | 0 |



PRESIDENCIA MUNICIPAL
DE CERRALVO, N. L.
 2021 - 2024

SINDICATURA MUNICIPAL
DE CERRALVO, N. L.
 2021 - 2024

TESORERÍA MUNICIPAL
DE CERRALVO, N. L.
 2021 - 2024

MUNICIPIO DE CERRALVO (a)
Estado Analítico del Ejercicio del Presupuesto de Egresos Detallado - LDF
Clasificación Funcional (Finalidad y Función)
Del 1 de Enero al 31 de Diciembre de 2021 (b)
(PESOS)

| Concepto (c) | Egresos | | | | | Subejercicio (e) |
|---------------------------------------------------------------------------------------------------|-------------------|-----------------------------|-------------------|-------------------|-------------------|-------------------|
| | Aprobado (d) | Ampliaciones/ (Reducciones) | Modificado | Devengado | Pagado | |
| D. Otras No Clasificadas en Funciones Anteriores (D=d1+d2+d3+d4) | 0 | 0 | 0 | 0 | 0 | 0 |
| d1) Transacciones de la Deuda Pública / Costo Financiero de la Deuda | | | 0 | | | 0 |
| d2) Transferencias, Participaciones y Aportaciones Entre Diferentes Niveles y Ordenes de Gobierno | | | 0 | | | 0 |
| d3) Saneamiento del Sistema Financiero | | | 0 | | | 0 |
| d4) Adeudos de Ejercicios Fiscales Anteriores | | | 0 | | | 0 |
| III. Total de Egresos (III= I + II) | 91,260,290 | 0 | 91,260,290 | 78,920,744 | 78,920,744 | 12,339,546 |



PRESIDENCIA MUNICIPAL
DE CERRALVO, N. L.
2021 - 2024



SINDICATURA MUNICIPAL
DE CERRALVO, N. L.
2021 - 2024



TESORERÍA MUNICIPAL
DE CERRALVO, N. L.
2021 - 2024

MUNICIPIO DE CERRALVO (a)
Estado Analítico del Ejercicio del Presupuesto de Egresos Detallado - LDF
Clasificación de Servicios Personales por Categoría
Del 1 de Enero al 31 de Diciembre de 2021 (b)
(PESOS)

| Concepto (c) | Egresos | | | | Subejercicio (e) |
|---------------------------------------------------------------------------------------------------------|-------------------|--------------------------------|-------------------|-------------------|-------------------|
| | Aprobado (d) | Ampliaciones/ (Reducciones) | Modificado | Devengado | |
| I. Gasto No Etiquetado (I=A+B+C+D+E+F) | 33,875,862 | 882,449 | 34,758,311 | 34,758,311 | 34,758,311 |
| A. Personal Administrativo y de Servicio Público | 33,875,862 | 882,449 | 34,758,311 | 34,758,311 | 34,758,311 |
| B. Magisterio | 0 | 0 | 0 | 0 | 0 |
| C. Servicios de Salud (C=c1+c2) | 0 | 0 | 0 | 0 | 0 |
| c1) Personal Administrativo | 0 | 0 | 0 | 0 | 0 |
| c2) Personal Médico, Paramédico y afin | 0 | 0 | 0 | 0 | 0 |
| D. Seguridad Pública | 0 | 0 | 0 | 0 | 0 |
| E. Gastos asociados a la implementación de nuevas leyes federales o reformas a las mismas (E = e1 + e2) | 0 | 0 | 0 | 0 | 0 |
| e1) Nombre del Programa o Ley 1 | 0 | 0 | 0 | 0 | 0 |
| e2) Nombre del Programa o Ley 2 | 0 | 0 | 0 | 0 | 0 |
| F. Sentencias laborales definitivas | 0 | 0 | 0 | 0 | 0 |
| II. Gasto Etiquetado (II=A+B+C+D+E+F) | 0 | 0 | 0 | 0 | 0 |
| A. Personal Administrativo y de Servicio Público | 0 | 0 | 0 | 0 | 0 |
| B. Magisterio | 0 | 0 | 0 | 0 | 0 |
| C. Servicios de Salud (C=c1+c2) | 0 | 0 | 0 | 0 | 0 |
| c1) Personal Administrativo | 0 | 0 | 0 | 0 | 0 |
| c2) Personal Médico, Paramédico y afin | 0 | 0 | 0 | 0 | 0 |
| D. Seguridad Pública | 0 | 0 | 0 | 0 | 0 |
| E. Gastos asociados a la implementación de nuevas leyes federales o reformas a las mismas (E = e1 + e2) | 0 | 0 | 0 | 0 | 0 |
| e1) Nombre del Programa o Ley 1 | 0 | 0 | 0 | 0 | 0 |
| e2) Nombre del Programa o Ley 2 | 0 | 0 | 0 | 0 | 0 |
| F. Sentencias laborales definitivas | 0 | 0 | 0 | 0 | 0 |
| III. Total del Gasto en Servicios Personales (III = I + II) | 33,875,862 | 882,449 | 34,758,311 | 34,758,311 | 34,758,311 |



PRESIDENCIA MUNICIPAL
 DE CERRALVO, N. L.
 2021 - 2024



SINDICATURA MUNICIPAL
 DE CERRALVO, N. L.
 2021 - 2024



TESORERIA MUNICIPAL
 DE CERRALVO, N. L.
 2021 - 2024