



# MUNICIPIO DE CERRALVO ESTADO DE NUEVO LEÓN



OFICIO NO: TM0008/2021  
EXPEDIENTE: TESORERÍA  
ASUNTO: GESTION FINANCIERA  
TERCER TRIMESTRE 2021

**DIP. IVONNE LILIANA ALVAREZ GARCIA  
PRESIDENTE DEL H. CONGRESO  
DEL ESTADO DE NUEVO LEON.  
PRESENTE. -**

Para dar cumplimiento a lo dispuesto en el artículo 33 fracción III inciso e), de la Ley de Gobierno Municipal del Estado de Nuevo León y artículo 14 de la Ley de Fiscalización Superior del Estado de Nuevo León, me permito remitir el Informe de Avance de Gestión Financiera correspondiente al Tercer Trimestre del ejercicio fiscal 2021, de Ingresos y Egresos a la fecha, autorizado por el R. Ayuntamiento de Cerralvo, N.L. en Sesión Extraordinaria número 02 (segunda) de fecha 28 de Octubre de 2021.

Sin otro asunto en particular, me despido de usted, no sin antes enviarle un afectuoso saludo, y quedando a sus apreciables órdenes.

**ATENTAMENTE  
CERRALVO, NUEVO LEON A 28 DE OCTUBRE DE 2021  
C. PRESIDENTE MUNICIPAL**

**LIC. BALTAZAR MARTINEZ MONTEMAYOR.**

PRESIDENCIA MUNICIPAL  
DE CERRALVO, N. L.  
2021 - 2024

15:59h  
CONGRESO DEL ESTADO  
OFICIALIA MAYOR  
29 OCT 2021

ser A.G.F. 2021, anexa CD

c.c.p. Regino Fabián García Anzaldúa  
c.c.p. Archivo

Secretario de Finanzas y Tesorero Municipal



# MUNICIPIO DE CERRALVO ESTADO DE NUEVO LEÓN




OFICIO NO: TM0007/2021  
EXPEDIENTE: TESORERIA  
ASUNTO: GESTION FINANCIERA  
TERCER TRIMESTRE 2021

## AL REPUBLICANO AYUNTAMIENTO PRESENTE.-

Para dar cumplimiento a lo dispuesto en el artículo 100 fracción IX de la Ley de Gobierno Municipal del Estado de Nuevo León y previo acuerdo con el Presidente Municipal. Me permito someter a la aprobación de este R. Ayuntamiento, el Informe de Avance de Gestión Financiera correspondiente al Tercer Trimestre del ejercicio fiscal 2021.

Una vez autorizado, se enviará al H. Congreso del Estado en observancia a lo dispuesto a los artículos 2 fracción XII, segundo párrafo, 7 tercer párrafo y 14 de la Ley de Fiscalización Superior del Estado de Nuevo León, y 33 fracción III inciso e), de la Ley de Gobierno Municipal del Estado de Nuevo León.

**ATENTAMENTE**  
**CERRALVO, NUEVO LEON A 28 DE OCTUBRE DE 2021**  
**C. SECRETARIO DE FINANZAS Y**  
**TESORERO MUNICIPAL**

  
*REGINO GARCIA* - TESORERÍA MUNICIPAL  
**REGINO FABIAN GARCIA ANZALDUA**  
CERRALVO, N. L.  
2021 - 2024

c.c.p. Archivo

MUNICIPIO DE CERRALVO  
 Estado de Actividades  
 Del 1 de Enero al 30 de Septiembre de 2021 y 2020  
 (Pesos)

Concepto	2021	2020
<b>INGRESOS Y OTROS BENEFICIOS</b>		
<b>Ingresos de la Gestión</b>	<b>3,085,095</b>	<b>2,317,479</b>
Impuestos	1,906,531	1,651,724
Cuotas y Aportaciones de Seguridad Social	0	0
Contribuciones de Mejoras	0	0
Derechos	563,574	333,481
Productos	135,537	282,273
Aprovechamientos	479,453	50,000
Ingresos por Venta de Bienes y Prestación de Servicios	0	0
	0	0
<b>Participaciones, Aportaciones, Convenios, Incentivos Derivados de la Colaboración Fiscal, Fondos Distintos de Aportaciones, Transferencias, Asignaciones, Subsidios y Subvenciones, y Pensiones y Jubilaciones</b>	<b>54,841,171</b>	<b>60,331,263</b>
Participaciones, Aportaciones, Convenios, Incentivos Derivados de la Colaboración Fiscal, Fondos Distintos de Aportaciones	54,841,171	60,331,263
Transferencias, Asignaciones, Subsidios y Subvenciones, y Pensiones y Jubilaciones	0	0
<b>Otros Ingresos y Beneficios</b>	<b>12,911</b>	<b>76,680</b>
Ingresos Financieros	0	0
Incremento por Variación de Inventarios	0	0
Disminución del Exceso de Estimaciones por Pérdida o Deterioro u Obsolescencia	0	0
Disminución del Exceso de Provisiones	0	0
Otros Ingresos y Beneficios Varios	12,911	76,680
<b>Total de Ingresos y Otros Beneficios</b>	<b>57,939,177</b>	<b>62,725,422</b>
<b>GASTOS Y OTRAS PÉRDIDAS</b>		
<b>Gastos de Funcionamiento</b>	<b>43,229,359</b>	<b>42,950,571</b>
Servicios Personales	22,459,527	21,224,164
Materiales y Suministros	6,921,712	4,750,533
Servicios Generales	13,848,121	16,975,874
<b>Transferencias, Asignaciones, Subsidios y Otras Ayudas</b>	<b>1,743,263</b>	<b>2,167,742</b>
Transferencias Internas y Asignaciones al Sector Público	0	0
Transferencias al Resto del Sector Público	0	0
Subsidios y Subvenciones	0	0
Ayudas Sociales	1,743,263	2,167,742
Pensiones y Jubilaciones	0	0
Transferencias a Fideicomisos, Mandatos y Contratos Análogos	0	0
Transferencias a la Seguridad Social	0	0
Donativos	0	0
Transferencias al Exterior	0	0
<b>Participaciones y Aportaciones</b>	<b>0</b>	<b>0</b>
Participaciones	0	0
Aportaciones	0	0
Convenios	0	0
<b>Intereses, Comisiones y Otros Gastos de la Deuda Pública</b>	<b>0</b>	<b>0</b>
Intereses de la Deuda Pública	0	0
Comisiones de la Deuda Pública	0	0
Gastos de la Deuda Pública	0	0
Costo por Coberturas	0	0
Apoyos Financieros	0	0
<b>Otros Gastos y Pérdidas Extraordinarias</b>	<b>2,276,942</b>	<b>2,561,559</b>
Estimaciones, Depreciaciones, Deterioros, Obsolescencia y Provisiones	2,276,942	2,561,559
Disminución de Inventarios	0	0
Aumento por Insuficiencia de Estimaciones por Pérdida o Deterioro y Aumento por Insuficiencia de Provisiones	0	0
Otros Gastos	0	0
<b>Inversión Pública</b>	<b>0</b>	<b>0</b>
Inversión Pública no Capitalizable	0	0
<b>Total de Gastos y Otras Pérdidas</b>	<b>47,249,564</b>	<b>47,679,873</b>
<b>Resultados del Ejercicio (Ahorro/Desahorro)</b>	<b>10,689,614</b>	<b>15,045,549</b>

Bajo protesta de decir verdad declaramos que los Estados Financieros y sus Notas son razonablemente correctos y responsabilidad del emisor.

**PRESIDENCIA MUNICIPAL**

LIC. BALTAZAR MARTINEZ MONTEMAYOR  
 PRESIDENTE MUNICIPAL

2021 - 2024

ING. CECILIA ÁNGELICA MORENO GONZALEZ  
 SINDICA MUNICIPAL

**REGISERÍA MUNICIPAL**

RÉGINO FABIAN GARCIA ANZALBUA  
 SRIO. DE FINANZAS Y TESORERO

2021 - 2024

29 OCT 2021

CONCEPTO		Año 2021	Año 2020	CONCEPTO	Año 2021	Año 2020
<b>ACTIVO</b>	<b>PASIVO</b>					
<b>Activo Circulante</b>	<b>Pasivo Circulante</b>					
Efectivo y Equivalentes	Cuentas por Pagar a Corto Plazo	5,557,619	10,738,073	Documentos por Pagar a Corto Plazo	8,553,535	9,916,938
Derechos a Recibir Efectivo o Equivalentes	Derechos a Recibir Bienes o Servicios	48,012	2,223,213	Porción a Corto Plazo de la Deuda Pública a Largo Plazo	0	0
Inventarios	0	0	0	Títulos y Valores a Corto Plazo	0	0
Almacenes	0	0	0	Pasivos Diferidos a Corto Plazo	0	0
Estimación por Pérdida o Deterioro de Activos Circulantes	0	0	0	Fondos y Bienes de Terceros en Garantía y/o Administración a Corto Plazo	0	0
Otros Activos Circulantes	0	0	0	Provisiones a Corto Plazo	0	0
<b>Total de Activos Circulantes</b>	<b>Total de Pasivos Circulantes</b>	<b>5,605,631</b>	<b>12,961,286</b>	<b>Total de Pasivos Circulantes</b>	<b>8,553,535</b>	<b>9,916,938</b>
<b>Activo No Circulante</b>	<b>Pasivo No Circulante</b>					
Inversiones Financieras a Largo Plazo	Cuentas por Pagar a Largo Plazo	0	0	Documentos por Pagar a Largo Plazo	0	0
Derechos a Recibir Efectivo o Equivalentes a Largo Plazo	Documentos por Pagar a Largo Plazo	0	0	Deuda Pública a Largo Plazo	0	0
Bienes Inmuebles, Infraestructura y Construcciones en Proceso	29,616,055	38,534,897	29,616,055	Pasivos Diferidos a Largo Plazo	0	0
Bienes Muebles	17,366,648	17,871,439	17,366,648	Fondos y Bienes de Terceros en Garantía y/o en Administración a Largo Plazo	0	0
Activos Intangibles	0	0	0	Provisiones a Largo Plazo	0	0
Depreciación, Deterioro y Amortización Acumulada de Bienes	-15,946,946	-15,946,946	-15,946,946	<b>Total de Pasivos No Circulantes</b>	<b>0</b>	<b>0</b>
Activos Diferidos	0	0	0	<b>Total del Pasivo</b>	<b>8,553,535</b>	<b>9,916,938</b>
Estimación por Pérdida o Deterioro de Activos no Circulantes	0	0	0	<b>HACIENDA PÚBLICA/ PATRIMONIO</b>		
Otros Activos no Circulantes	0	0	0	<b>Hacienda Pública/Patrimonio Contribuido</b>		
<b>Total de Activos No Circulantes</b>	<b>Total del Activo</b>	<b>38,182,448</b>	<b>31,035,757</b>	Aportaciones	-65,196	-65,196
<b>Total del Activo</b>		<b>43,788,079</b>	<b>43,997,043</b>	Donaciones de Capital	0	0
				Actualización de la Hacienda Pública / Patrimonio	0	0
				<b>Hacienda Pública/Patrimonio Generado</b>	<b>35,299,740</b>	<b>34,145,301</b>
				Resultados del Ejercicio (Ahorro / Desahorro)	10,689,614	-207,242
				Resultados de Ejercicios Anteriores	24,610,127	34,352,542
				Revalúos	0	0
				Reservas	0	0
				Rectificaciones de Resultados de Ejercicios Anteriores	0	0
				<b>Exceso o Insuficiencia en la Actualización de la Hacienda Pública/Patrimonio</b>	<b>0</b>	<b>0</b>
				Resultado por Posición Monetaria	0	0
				Resultado por Tenencia de Activos no Monetarios	0	0
				<b>Total Hacienda Pública/ Patrimonio</b>	<b>35,234,544</b>	<b>34,080,105</b>
				<b>Total del Pasivo y Hacienda Pública / Patrimonio</b>	<b>43,788,079</b>	<b>43,997,043</b>



PRESIDENCIA MUNICIPAL  
LIC: BALTAZAR MARTINEZ MONTEMAYOR  
PRESIDENTE MUNICIPAL  
21 - 2024



REGINO GARCIA  
TESORERERIA MUNICIPAL  
REGINO FABIAN GARCIA ANZALDUA DE CERRALVO, N. L.  
SRIO. DE FINANZAS Y TESORERO MUNICIPAL  
2021 - 2024

Bajo protesta de decir verdad declaramos que los Estados Financieros y sus Notas son razonablemente correctos y responsabilidad del emisor

ING. CECILIA ANGÉLICA MORENO GONZALEZ  
SINDICA MUNICIPAL

**MUNICIPIO DE CERRALVO**  
**Estado de Cambios en la Situación Financiera**  
**Del 1 de Enero al 30 de Septiembre de 2021**  
**(Pesos)**

Concepto	Origen	Aplicación
<b>ACTIVO</b>	<b>208,963</b>	<b>0</b>
<b>Activo Circulante</b>	<b>7,355,654</b>	<b>0</b>
Efectivo y Equivalentes	5,180,453	0
Derechos a Recibir Efectivo o Equivalentes	2,175,201	0
Derechos a Recibir Bienes o Servicios	0	0
Inventarios	0	0
Almacenes	0	0
Estimación por Pérdida o Deterioro de Activos Circulantes	0	0
Otros Activos Circulantes	0	0
<b>Activo No Circulante</b>	<b>0</b>	<b>7,146,691</b>
Inversiones Financieras a Largo Plazo	0	0
Derechos a Recibir Efectivo o Equivalentes a Largo Plazo	0	0
Bienes inmuebles, Infraestructura y Construcciones en Proceso	0	8,918,842
Bienes Muebles	0	504,791
Activos Intangibles	0	0
Depreciación, Deterioro y Amortización Acumulada de Bienes	2,276,942	0
Activos Diferidos	0	0
Estimación por Pérdida o Deterioro de Activos no Circulantes	0	0
Otros Activos no Circulantes	0	0
<b>PASIVO</b>	<b>0</b>	<b>1,363,403</b>
<b>Pasivo Circulante</b>	<b>0</b>	<b>1,363,403</b>
Cuentas por Pagar a Corto Plazo	0	1,363,403
Documentos por Pagar a Corto Plazo	0	0
Porción a Corto Plazo de la Deuda Pública a Largo Plazo	0	0
Títulos y Valores a Corto Plazo	0	0
Pasivos Diferidos a Corto Plazo	0	0
Fondos y Bienes de Terceros en Garantía y/o Administración a Corto Plazo	0	0
Provisiones a Corto Plazo	0	0
Otros Pasivos a Corto Plazo	0	0
<b>Pasivo No Circulante</b>	<b>0</b>	<b>0</b>
Cuentas por Pagar a Largo Plazo	0	0
Documentos por Pagar a Largo Plazo	0	0
Deuda Pública a Largo Plazo	0	0
Pasivos Diferidos a Largo Plazo	0	0
Fondos y Bienes de Terceros en Garantía y/o en Administración a Largo Plazo	0	0
Provisiones a Largo Plazo	0	0
<b>HACIENDA PÚBLICA/ PATRIMONIO</b>	<b>1,154,440</b>	<b>0</b>
<b>Hacienda Pública/Patrimonio Contribuido</b>	<b>0</b>	<b>0</b>
Aportaciones	0	0
Donaciones de Capital	0	0
Actualización de la Hacienda Pública / Patrimonio	0	0
<b>Hacienda Pública/Patrimonio Generado</b>	<b>1,154,440</b>	<b>0</b>
Resultados del Ejercicio (Ahorro / Desahorro)	10,896,855	0
Resultados de Ejercicios Anteriores	0	9,742,416
Revalúos	0	0
Reservas	0	0
Rectificaciones de Resultados de Ejercicios Anteriores	0	0
<b>Exceso o Insuficiencia en la Actualización de la Hacienda Pública/Patrimonio</b>	<b>0</b>	<b>0</b>
Resultado por Posición Monetaria	0	0
Resultado por Tenencia de Activos no Monetarios	0	0

Bajo protesta de decir verdad, declaramos que los Estados Financieros y sus Notas son razonablemente correctos y responsabilidad del emisor

LIC. BALTAZAR MARTINEZ MONTEMAYOR  
 PRESIDENTE MUNICIPAL

**PRESIDENCIA MUNICIPAL**  
**DE CERRALVO, N. L.**

2021 - 2024

ING. CECILIA ANGÉLICA MORENO GONZÁLEZ  
 SINDICA MUNICIPAL

**REGISTRO TESORERÍA MUNICIPAL**  
 REGINO FABIAN GARCIA ANZALDUA,  
 SRIO. DE FINANZAS Y TESORERÍA MUNICIPAL

2021 - 2024

MUNICIPIO DE CERRALVO  
Estado Analítico del Activo  
Del 1 de Enero al 30 de Septiembre de 2021  
(Pesos)

Concepto	Saldo Inicial 1	Cargos del Periodo 2	Abonos del Periodo 3	Saldo Final 4 = (1+2-3)	Variación del Periodo (4-1)
<b>ACTIVO</b>					
<b>Activo Circulante</b>	<b>12,961,286</b>	<b>128,266,437</b>	<b>135,622,091</b>	<b>5,605,631</b>	<b>-7,355,654</b>
Efectivo y Equivalentes	10,738,073	69,261,942	74,442,395	5,557,619	-5,180,453
Derechos a Recibir Efectivo o Equivalentes	2,223,213	59,004,495	61,179,696	48,012	-2,175,201
Derechos a Recibir Bienes o Servicios	0	0	0	0	0
Inventarios	0	0	0	0	0
Almacenes	0	0	0	0	0
Estimación por Pérdida o Deterioro de Activos Circulantes	0	0	0	0	0
Otros Activos Circulantes	0	0	0	0	0
<b>Activo No Circulante</b>	<b>31,035,757</b>	<b>9,516,601</b>	<b>2,369,910</b>	<b>38,182,448</b>	<b>7,146,691</b>
Inversiones Financieras a Largo Plazo	0	0	0	0	0
Derechos a Recibir Efectivo o Equivalentes a Largo Plazo	0	0	0	0	0
Bienes Inmuebles, Infraestructura y Construcciones en Proceso	29,616,055	8,918,842	0	38,534,897	8,918,842
Bienes Muebles	17,366,648	597,759	92,968	17,871,439	504,791
Activos Intangibles	0	0	0	0	0
Depreciación, Deterioro y Amortización Acumulada de Bienes	-15,946,946	0	2,276,942	-18,223,888	-2,276,942
Activos Diferidos	0	0	0	0	0
Estimación por Pérdida o Deterioro de Activos no Circulantes	0	0	0	0	0
Otros Activos no Circulantes	0	0	0	0	0
<b>TOTAL DEL ACTIVO</b>	<b>43,997,043</b>	<b>137,783,038</b>	<b>137,992,001</b>	<b>43,786,079</b>	<b>-208,963</b>



Bajo protesta de decir verdad declaramos que los Estados Financieros y Balances son razonablemente correctos y responsabilidad del emisor

REGINA MARTINEZ MORENO  
PRESIDENTE MUNICIPAL

REGINO GARCIA ANZALDUA  
TESORERO MUNICIPAL

ING. CECILIA ANGÉLICA MORENO GONZALEZ  
SINIDICA MUNICIPAL

REGINO GARCIA ANZALDUA  
TESORERO MUNICIPAL

ING. CECILIA ANGÉLICA MORENO GONZALEZ  
SINIDICA MUNICIPAL

REGINO GARCIA ANZALDUA  
TESORERO MUNICIPAL

**MUNICIPIO DE CERRALVO**  
**Estado Analítico de la Deuda y Otros Pasivos**  
**Del 1 de Enero al 30 de Septiembre de 2021**  
**(Pesos)**

Denominación de las Deudas	Moneda de Contratación	Institución o País Acreedor	Saldo Inicial del Periodo	Saldo Final del Periodo
<b>DEUDA PÚBLICA</b>				
<b>Corto Plazo</b>				
<b>Deuda Interna</b>			<b>0</b>	<b>0</b>
Instituciones de Crédito	Peso	México	0	0
Títulos y Valores	Peso	México	0	0
Arrendamientos Financieros	Peso	México	0	0
<b>Deuda Externa</b>			<b>0</b>	<b>0</b>
Organismos Financieros Internacionales	Peso	México	0	0
Deuda Bilateral	Peso	México	0	0
Títulos y Valores	Peso	México	0	0
Arrendamientos Financieros	Peso	México	0	0
<b>Subtotal a Corto Plazo</b>			<b>0</b>	<b>0</b>
<b>Largo Plazo</b>				
<b>Deuda Interna</b>			<b>0</b>	<b>0</b>
Instituciones de Crédito	Peso	México	0	0
Títulos y Valores	Peso	México	0	0
Arrendamientos Financieros	Peso	México	0	0
<b>Deuda Externa</b>			<b>0</b>	<b>0</b>
Organismos Financieros Internacionales	Peso	México	0	0
Deuda Bilateral	Peso	México	0	0
Títulos y Valores	Peso	México	0	0
Arrendamientos Financieros	Peso	México	0	0
<b>Subtotal a Largo Plazo</b>			<b>0</b>	<b>0</b>
<b>Otros Pasivos</b>	Peso	México	<b>9,916,938</b>	<b>8,553,535</b>
<b>Total Deuda y Otros Pasivos</b>			<b>9,916,938</b>	<b>8,553,535</b>



Bajo protesta de decir verdad declaramos que los Estados Financieros y sus Notas son razonablemente correctos y responsabilidad del emisor.

**PRESIDENCIA MUNICIPAL**  
**CERRALVO, N. L.**  
**2021 - 2024**  
 LIC. BALTAZAR MARTINEZ MONTE MAYOR  
 PRESIDENTE MUNICIPAL

**TESORERIA MUNICIPAL**  
**CERRALVO, N. L.**  
**2021 - 2024**  
 REGINO FABIAN GARCIA ANZALDUA  
 SRIO. DE FINANZAS Y TESORERO MUNICIPAL

ING. CECILIA ANGELICA MORENO GONZALEZ  
 SINIDICA MUNICIPAL

MUNICIPIO DE CERRALVO  
Estado de Variación en la Hacienda Pública  
Del 1 de Enero al 30 de Septiembre de 2021  
(pesos)

Concepto	Hacienda Pública/ Patrimonio Contribuido	Hacienda Pública/ Patrimonio Generado de Ejercicios Anteriores	Hacienda Pública/ Patrimonio Generado del Ejercicio	Exceso o Insuficiencia en la Actualización de la Hacienda Pública / Patrimonio	TOTAL
<b>HACIENDA PÚBLICA/PATRIMONIO CONTRIBUIDO NETO 2020</b>					
Aportaciones	-65,196				-65,196
Donaciones de Capital	0				0
Actualización de la Hacienda Pública/ Patrimonio	-65,196				-65,196
<b>HACIENDA PÚBLICA / PATRIMONIO GENERADO NETO 2020</b>		<b>34,352,542</b>	<b>-207,242</b>		<b>34,145,301</b>
Resultados del Ejercicio (Ahorro/Desahorro)			-207,242		-207,242
Resultados de Ejercicios Anteriores		34,352,542			34,352,542
Revalúos		0		0	0
Reservas		0		0	0
Rectificaciones de Resultados de Ejercicios Anteriores		0		0	0
<b>EXCESO O INSUFICIENCIA EN LA ACTUALIZACIÓN DE LA HACIENDA PÚBLICA/ PATRIMONIO NETO 2020</b>				<b>0</b>	<b>0</b>
Resultado por Posición Monetaria				0	0
Resultado por Tenencia de Activos no Monetarios				0	0
<b>HACIENDA PÚBLICA / PATRIMONIO NETO FINAL 2020</b>	<b>-65,196</b>	<b>34,352,542</b>	<b>-207,242</b>	<b>0</b>	<b>34,080,105</b>
<b>CAMBIO EN LA HACIENDA PÚBLICA/PATRIMONIO CONTRIBUIDO NETO 2021</b>					
Aportaciones	0				0
Donaciones de Capital	0				0
Actualización de la Hacienda Pública/ Patrimonio	0				0
<b>VARIACIONES DE LA HACIENDA PÚBLICA / PATRIMONIO GENERADO NETO 2021</b>		<b>-9,742,416</b>	<b>10,896,855</b>		<b>1,154,440</b>
Resultados del Ejercicio (Ahorro/Desahorro)			10,896,855		10,896,855
Resultados de Ejercicios Anteriores		-9,742,416			-9,742,416
Revalúos		0		0	0
Reservas		0		0	0
Rectificaciones de Resultados de Ejercicios Anteriores				0	0
<b>CAMBIO EN EL EXCESO O INSUFICIENCIA EN LA ACTUALIZACIÓN DE LA HACIENDA PÚBLICA/ PATRIMONIO NETO 2021</b>				<b>0</b>	<b>0</b>
Resultado por Posición Monetaria				0	0
Resultado por Tenencia de Activos no Monetarios				0	0
<b>HACIENDA PÚBLICA / PATRIMONIO NETO FINAL 2021</b>	<b>-65,196</b>	<b>24,610,127</b>	<b>10,689,614</b>	<b>0</b>	<b>35,234,545</b>



PRESIDENCIA MUNICIPAL  
DE CERRALVO, N.L.  
2021 - 2024

Bajo protesta de decir verdad declaramos que los Estados Financieros y sus Notas son razonablemente correctos y los firmamos como:

LIC. BALTAZAR MARTINEZ MONTEMAYOR  
PRESIDENTE MUNICIPAL  
*[Firma]*

ING. CECILIA ANGELICA MORENO GONZALEZ  
SINDICA MUNICIPAL  
*[Firma]*



TESORERÍA MUNICIPAL  
REGINO GARCÍA CERRALVO, N. L.  
REGINO FABIAN GARCIA ANZALDUA  
SRIO. DE FINANZAS Y TESORERO MUNICIPAL  
2021 - 2024



MUNICIPIO DE CERRALVO  
Estado de Flujos de Efectivo  
Del 1 de Enero al 30 de Septiembre de 2021 y 2020  
(Pesos)

Concepto	2021	2020
<b>Flujos de Efectivo de las Actividades de Operación</b>		
<b>Origen</b>	<b>58,019,235</b>	<b>80,042,521</b>
Impuestos	1,906,531	1,998,995
Cuotas y Aportaciones de Seguridad Social	0	0
Contribuciones de mejoras	0	0
Derechos	563,574	410,603
Productos	228,505	871,925
Aprovechamientos	479,453	56,334
Ingresos por Venta de Bienes y Prestación de Servicios	0	0
Participaciones, Aportaciones, Convenios, Incentivos Derivados de la Colaboración Fiscal y Fondos Distintos de Aportaciones	54,841,171	76,704,664
Transferencias, Asignaciones, Subsidios y Subvenciones, y Pensiones y Jubilaciones	0	0
Otros Orígenes de Operación	0	0
<b>Aplicación</b>	<b>53,692,887</b>	<b>65,759,278</b>
Servicios Personales	22,459,527	32,281,007
Materiales y Suministros	6,921,712	5,930,204
Servicios Generales	13,848,121	23,293,666
Transferencias Internas y Asignaciones al Sector Público	0	0
Transferencias al resto del Sector Público	0	0
Subsidios y Subvenciones	0	0
Ayudas Sociales	1,743,263	2,676,414
Pensionamientos y Jubilaciones	0	0
Transferencias a Fideicomisos, Mandatos y Contratos Análogos	0	0
Transferencias a la Seguridad Social	0	0
Donativos	0	0
Transferencias al Exterior	0	0
Participaciones	0	0
Aportaciones	0	0
Convenios	0	0
Otras Aplicaciones de Operación	8,720,265	1,577,987
<b>Flujos Netos de Efectivo por Actividades de Operación</b>	<b>4,326,348</b>	<b>14,283,243</b>
<b>Flujos de Efectivo de las Actividades de Inversión</b>		
<b>Origen</b>	<b>0</b>	<b>0</b>
Bienes Inmuebles, Infraestructura y Construcciones en Proceso	0	0
Bienes Muebles	0	0
Otros Orígenes de Inversión	0	0
<b>Aplicación</b>	<b>9,506,801</b>	<b>16,732,899</b>
Bienes Inmuebles, Infraestructura y Construcciones en Proceso	8,918,842	13,718,190
Bienes Muebles	587,959	3,014,709
Otras Aplicaciones de Inversión	0	0
<b>Flujos Netos de Efectivo por Actividades de Inversión</b>	<b>-9,506,801</b>	<b>-16,732,899</b>
<b>Flujo de Efectivo de las Actividades de Financiamiento</b>		
<b>Origen</b>	<b>0</b>	<b>0</b>
Endeudamiento Neto	0	0
Interno	0	0
Externo	0	0
Otros Orígenes de Financiamiento	0	0
<b>Aplicación</b>	<b>0</b>	<b>0</b>
Servicios de la Deuda	0	0
Interno	0	0
Externo	0	0
Otras Aplicaciones de Financiamiento	0	0
<b>Flujos netos de Efectivo por Actividades de Financiamiento</b>	<b>0</b>	<b>0</b>
<b>Incremento/Disminución Neta en el Efectivo y Equivalentes al Efectivo</b>	<b>-5,180,453</b>	<b>-2,449,656</b>
<b>Efectivo y Equivalentes al Efectivo al inicio del Ejercicio</b>	<b>10,738,073</b>	<b>13,187,729</b>
<b>Efectivo y Equivalentes al Efectivo al final del Ejercicio</b>	<b>5,557,619</b>	<b>10,738,073</b>

Bajo protesta de decir verdad declaramos que los Estados Financieros y sus Notas son razonablemente correctos y responsabilidad del emisor

  
**PRESIDENCIA MUNICIPAL**  
 LIC. BALTAZAR MARTINEZ MONTEMAYOR  
 PRESIDENTE MUNICIPAL  
 2021 - 2024  
  
 ING. CECILIA ANGELICA MORENO GONZALEZ  
 SINIDICA MUNICIPAL

  
**TESORERIA MUNICIPAL**  
 REGINO FABIAN GARCIA ANZALDUA  
 SRIO. DE FINANZAS Y TESORERO MUNICIPAL  
 2021 - 2024


**MUNICIPIO DE CERRALVO**  
**Informe de Pasivos Contingentes**  
**Del 1 de Enero al 30 de Septiembre de 2021**  
**(Pesos)**

*"En cumplimiento a lo dispuesto en los artículos 46, fracción I, inciso d, y 52 de la Ley General de Contabilidad Gubernamental, y de conformidad con lo establecido en el capítulo VII, numeral III, inciso g) del Manual de Contabilidad Gubernamental emitido por el CONAC, el ente público informa lo siguiente."*

Cuenta	Concepto	Importe
<b>TOTAL</b>		

Bajo protesta de decir verdad declaramos que los Estados Financieros y sus Notas son razonablemente correctos y responsabilidad del emisor

\_\_\_\_\_  
Nombre de quien autoriza  
Cargo de quien autoriza

  
\_\_\_\_\_  
Nombre de quien autoriza  
Cargo de quien elabora

**MUNICIPIO DE CERRALVO**

**Conciliación entre los Ingresos Presupuestarios y Contables  
Correspondiente del 1 de Enero al 30 de Septiembre de 2021  
(Cifras en pesos)**

**1. Ingresos Presupuestarios** 58,019,235

<b>2. Más ingresos contables no presupuestarios</b>	0
2.1 Ingresos Financieros	0
2.2 Incremento por Variación de Inventarios	
2.3 Disminución del exceso de estimaciones por pérdida o deterioro u obsolescencia	0
2.4 Disminución del exceso de provisiones	0
2.5 Otros ingresos y beneficios varios	0
2.6 Otros ingresos contables no presupuestarios	0

<b>3. Menos ingresos presupuestarios no contables</b>	0
3.1 Aprovechamientos Patrimoniales	0
3.2 Ingresos derivados de financiamientos	0
3.3 Otros Ingresos presupuestarios no contables	0

**4. Ingresos Contables (4 = 1 + 2 - 3)** 58,019,235



**PRESIDENCIA MUNICIPAL  
DE CERRALVO, N. L.**

LIG. BALTÁZAR MARTÍNEZ MONTEMAYOR  
PRESIDENTE MUNICIPAL

ING. CECILIA ANGELICA MORENO GONZALEZ  
SINIDICA MUNICIPAL

**REGIDOR PRESIDENTE MUNICIPAL**  
REGINO FABIAN GARCIA ANZALDUAR ALVO, N. L.  
SRIO. DE FINANZAS Y TESORERO MUNICIPAL

**MUNICIPIO DE CERRALVO**  
**Conciliación entre los Egresos Presupuestarios y los Gastos Contables**  
**Correspondiente del 1 de Enero al 30 de Septiembre de 2021**

**54,479,423**

**1. Total de egresos (presupuestarios)**

<b>2. Menos egresos presupuestarios no contables</b>	<b>9,506,801</b>
2.1 Materias Primas y Materiales de Producción y Comercialización	0
2.2 Materiales y Suministros	0
2.3 Mobiliario y Equipo de Administración	587,959
2.4 Mobiliario y Equipo Educativo y Recreativo	0
2.5 Equipo e Instrumental Médico y de Laboratorio	0
2.6 Vehículos y Equipo de Transporte	0
2.7 Equipo de Defensa y Seguridad	0
2.8 Maquinaria, Otros Equipos y Herramientas	0
2.9 Activos Biológicos	0
2.10 Bienes Inmuebles	0
2.11 Activos Intangibles	0
2.12 Obra Pública en Bienes de Dominio Público	8,918,842
2.13 Obra Pública en Bienes Propios	0
2.14 Acciones y Participaciones de Capital	0
2.15 Compra de Títulos y Valores	0
2.16 Concesión de Préstamos	0
2.17 Inversiones en Fideicomisos, Mandatos y Otros Análogos	0
2.18 Provisiones para Contingencias y Otras Erogaciones Especiales	0
2.19 Amortización de la Deuda Pública	0
2.20 Adeudos de Ejercicios Fiscales Anteriores (ADEFAS)	0
2.21 Otros Egresos Presupuestales No Contables	0

**2,276,942**

**3. Más Gasto Contables No Presupuestales**

3.1 Estimaciones, Depreciaciones, Deterioros, Obsolescencia y Amortizaciones	2,276,942
3.2 Provisiones	0
3.3 Disminución de inventarios	0
3.4 Aumento por insuficiencia de estimaciones por pérdida o deterioro u obsolescencia	0
3.5 Aumento por insuficiencia de provisiones	0
3.6 Otros Gastos	0
3.7 Otros Gastos Contables No Presupuestales	0

**47,249,564**

**4. Total de Gasto Contable (4 = 1 - 2 + 3)**

**PRESIDENCIA MUNICIPAL**  
**DE CERRALVO, N. L.**  
**2021 - 2024**

**LIC. BALTAZAR MARTINEZ MONTEMAYOR**  
**PRESIDENTE MUNICIPAL**

**ING. CECILIA ANGELICA MORENO GONZALEZ**  
**SINIDICA MUNICIPAL**



**REGIDOR CAJERERIA MUNICIPAL**  
**REGINO FABIAN GARCIA ANZALDUAR ALVO, N. L.**  
**SRIO. DE FINANZAS Y TESORERO MUNICIPAL 2024**

**MUNICIPIO DE CERRALVO**  
Estado Analítico de Ingresos  
Del 1 de Enero al 30 de Septiembre de 2021

Rubro de Ingresos	Estimado (1)	Ampliaciones y Reducciones (2)	Ingreso Modificado (3=1+2)	Devenigado (4)	Recaudado (5)	Diferencia (6=5-1)
Impuestos	2,383,729	0	2,383,729	1,906,531	1,906,531	-477,198
Cuotas y Aportaciones de Seguridad Social	0	0	0	0	0	0
Contribuciones de Mejoras	0	0	0	0	0	0
Derechos	1,873,366	0	1,873,366	563,574	563,574	-1,309,792
Productos	853,626	0	853,626	228,505	228,505	-625,121
Aprocheamientos	981,225	0	981,225	479,453	479,453	-501,772
Ingresos por Venta de Bienes, Prestación de Servicios y Otros Ingresos	0	0	0	0	0	0
Participaciones, Aportaciones, Convenios, Incentivos Derivados de la Colaboración Fiscal y Fondos Distintos de Aportaciones	82,380,703	0	82,380,703	54,841,171	54,841,171	-27,539,531
Transferencias, Asignaciones, Subsidios y Subvenciones, y Pensiones y Jubilaciones	0	0	0	0	0	0
Ingresos Derivados de Financiamientos	0	0	0	0	0	0
<b>Total</b>	<b>88,472,649</b>	<b>0</b>	<b>88,472,649</b>	<b>58,019,235</b>	<b>58,019,235</b>	<b>-30,453,415</b>
				Ingresos excedentes*		

Estado Analítico de Ingresos por Fuente de Financiamiento	Estimado (1)	Ampliaciones y Reducciones (2)	Ingreso Modificado (3=1+2)	Devenigado (4)	Recaudado (5)	Diferencia (6=5-1)
Ingresos del Poder Ejecutivo Federal o Estatal y de los Municipios	2,383,729	0	2,383,729	1,906,531	1,906,531	-477,198
Impuestos	0	0	0	0	0	0
Cuotas y Aportaciones de Seguridad Social	0	0	0	0	0	0
Contribuciones de Mejoras	0	0	0	0	0	0
Derechos	1,873,366	0	1,873,366	563,574	563,574	-1,309,792
Productos	853,626	0	853,626	228,505	228,505	-625,121
Aprocheamientos	981,225	0	981,225	479,453	479,453	-501,772
Participaciones, Aportaciones, Convenios, Incentivos Derivados de la Colaboración Fiscal y Fondos Distintos de Aportaciones	82,380,703	0	82,380,703	54,841,171	54,841,171	-27,539,531
Transferencias, Asignaciones, Subsidios y Subvenciones, y Pensiones y Jubilaciones	0	0	0	0	0	0
Ingresos de los Entes Públicos de los Poderes Legislativo y Judicial, de los Ingresos Autónomos y del Sector Parastatal o Paramunicipal, así como de las Empresas Participadas del Estado	0	0	0	0	0	0
Cuotas y Aportaciones de Seguridad Social	0	0	0	0	0	0
Productos	0	0	0	0	0	0
Ingresos por Venta de Bienes, Prestación de Servicios y Otros Ingresos	0	0	0	0	0	0
Transferencias, Asignaciones, Subsidios y Subvenciones, y Pensiones y Jubilaciones	0	0	0	0	0	0
Ingresos derivados de financiamiento	0	0	0	0	0	0
Ingresos Derivados de Financiamientos	0	0	0	0	0	0
<b>Total</b>	<b>88,472,649</b>	<b>0</b>	<b>88,472,649</b>	<b>58,019,235</b>	<b>58,019,235</b>	<b>-30,453,415</b>
				Ingresos excedentes*		

\* Los ingresos excedentes se presentan para efectos de cumplimiento de la Ley General de Cuenta Pública Municipal y el importe reflejado debe ser siempre mayor a cero



**PRESIDENCIA MUNICIPAL**  
**MUNICIPIO DE CERRALVO, N. L.**

LIC. BALTAZAR MARTÍNEZ MONTEYANO  
PRESIDENTE MUNICIPAL

ING. CECILIA ANGÉLICA MORENO GONZÁLEZ  
SINDICA MUNICIPAL



**TESORERÍA MUNICIPAL**  
**MUNICIPIO DE CERRALVO, N. L.**

REGINA FERRARI GARCÍA ANZALDUA  
SRD. DE FINANZAS Y TESORERO MUNICIPAL

2021 - 2024

**MUNICIPIO DE CERRALVO**  
 Estado Analítico del Ejercicio del Presupuesto de Egresos  
 Clasificación Administrativa  
 Del 1 de Enero al 30 de Septiembre de 2021

Concepto	Egresos				Pagado	Subejercicio
	Aprobado 1	Ampliaciones/ (Reducciones) 2	Modificado 3 = (1 + 2)	Devengado 4		
Sin Ramo/Dependencia 1 CERRALVO	\$91,260,290 \$91,260,290	\$0 \$0	\$91,260,290 \$91,260,290	\$54,479,423 \$54,479,423	\$54,479,423 \$54,479,423	\$36,780,867 \$36,780,867
<b>Total del Gasto</b>	<b>\$91,260,290</b>	<b>\$0</b>	<b>\$91,260,290</b>	<b>\$54,479,423</b>	<b>\$54,479,423</b>	<b>\$36,780,867</b>



PRESIDENCIA MUNICIPAL  
 DE CERRALVO, N. L.  
 2021 - 2024

LIC. BALTAZAR MARTINEZ MONTEMAYOR  
 PRESIDENTE MUNICIPAL

ING. CECILIA ANGELICA MORENO GONZALEZ  
 SINDICA MUNICIPAL



TESORERIA MUNICIPAL  
 REGINO FABIAN GARCIA ANZALDUA, N. L.  
 SRIO. DE FINANZAS Y TESORERIA MUNICIPAL 24

MUNICIPIO DE CERRALVO

Estado Analítico del Ejercicio del Presupuesto de Egresos  
Clasificación por Objeto del Gasto (Capítulo y Concepto)

Del 1 de Enero al 30 de Septiembre de 2021

Concepto	Egresos				Subejercicio
	Aprobado 1	Ampliaciones/ (Reducciones) 2	Modificado 3 = (1 + 2)	Devengado 4	
<b>Servicios Personales</b>					
Remuneraciones al Personal de Carácter Permanente	33,875,862	0	33,875,862	22,459,527	11,416,335
Remuneraciones al Personal de Carácter Transitorio	27,133,970	0	27,133,970	21,974,821	5,159,149
Remuneraciones Adicionales y Especiales	6,205,211	0	6,205,211	412,383	5,792,828
Seguridad Social	536,681	0	536,681	72,323	464,358
Otras Prestaciones Sociales y Económicas	0	0	0	0	0
Provisiones	0	0	0	0	0
Pago de Estímulos a Servidores Públicos	0	0	0	0	0
<b>Materiales y Suministros</b>					
Materiales de Administración, Emisión de Documentos y Artículos Oficiales	7,362,913	692,193	8,055,106	6,921,712	1,133,395
Alimentos y Utensilios	642,124	42,423	684,548	560,184	124,364
Materias Primas y Materiales de Producción y Comercialización	154,740	61,301	216,041	216,041	0
Materiales y Artículos de Construcción y de Reparación	452,281	572,794	1,025,075	960,398	64,677
Productos Químicos, Farmacéuticos y de Laboratorio	265,256	275,675	540,931	540,931	0
Combustibles, Lubricantes y Aditivos	5,006,035	-434,506	4,571,529	3,740,425	831,104
Vestuario, Blancos, Prendas de Protección y Artículos Deportivos	197,716	-125,111	72,605	11,785	60,820
Materiales y Suministros Para Seguridad	0	0	0	0	0
Herramientas, Refacciones y Accesorios Menores	644,762	299,616	944,378	891,948	52,429
<b>Servicios Generales</b>					
Servicios Básicos	23,946,518	-692,193	23,254,325	13,648,121	9,406,204
Servicios de Arrendamiento	4,164,966	0	4,164,966	2,419,310	1,745,656
Servicios Profesionales, Científicos, Técnicos y Otros Servicios	5,389,557	-692,193	4,697,364	2,839,993	1,857,371
Servicios Financieros, Bancarios y Comerciales	670,360	325,143	995,503	731,370	264,133
Servicios de Instalación, Reparación, Mantenimiento y Conservación	231,082	0	231,082	79,210	151,872
Servicios de Comunicación Social y Publicidad	6,474,334	-261,943	6,212,391	5,343,469	868,922
Servicios de Traslado y Viáticos	15,450	550	16,000	16,000	0
Servicios Oficiales	16,296	45,692	61,988	61,988	0
Otros Servicios Generales	2,483,959	-103,443	2,374,517	1,899,314	475,203
<b>Transferencias, Asignaciones, Subsidios y Otras Ayudas</b>					
Transferencias Internas y Asignaciones al Sector Público	4,500,515	0	4,500,515	457,467	4,043,048
Transferencias al Resto del Sector Público	3,697,460	0	3,697,460	1,743,263	1,954,197
Subsidios y Subvenciones	0	0	0	0	0
Ayudas Sociales	2,516,436	0	2,516,436	1,743,263	773,174
Pensiones y Jubilaciones	1,181,024	0	1,181,024	0	1,181,024
Transferencias a Fideicomisos, Mandatos y Otros Análogos	0	0	0	0	0
Transferencias a la Seguridad Social	0	0	0	0	0
Donativos	0	0	0	0	0
Transferencias al Exterior	0	0	0	0	0
<b>Bienes Muebles, Inmuebles e Intangibles</b>					
Mobiliario y Equipo de Administración	4,731,978	0	4,731,978	587,959	4,144,019
Mobiliario y Equipo Educativo y Recreativo	239,241	478,510	717,752	587,959	129,793
Equipo e Instrumental Médico y de Laboratorio	0	0	0	0	0
Vehículos y Equipo de Transporte	2,994,086	-478,510	2,515,576	0	2,515,576
Equipo de Defensa y Seguridad	0	0	0	0	0
Maquinaria, Otros Equipos y Herramientas	0	0	0	0	0
Activos Biológicos	0	0	0	0	0
Bienes Inmuebles	1,498,650	0	1,498,650	0	1,498,650
Activos Intangibles	0	0	0	0	0
<b>Inversión Pública</b>					
	14,545,559	0	14,545,559	8,918,842	5,626,717

MUNICIPIO DE CERRALVO

Estado Analítico del Ejercicio del Presupuesto de Egresos

Clasificación por Objeto del Gasto (Capítulo y Concepto)

Del 1 de Enero al 30 de Septiembre de 2021

Concepto	Egresos			Pagado	Subejercicio
	Aprobado 1	Ampliaciones/ (Reducciones) 2	Modificado 3 = (1 + 2)		
Obra Pública en Bienes de Dominio Público	14,545,559	0	14,545,559	8,918,842	5,626,717
Obra Pública en Bienes Propios	0	0	0	0	0
Proyectos Productivos y Acciones de Fomento	0	0	0	0	0
<b>Inversiones Financieras y Otras Provisiones</b>	<b>0</b>	<b>0</b>	<b>0</b>	<b>0</b>	<b>0</b>
Inversiones Para el Fomento de Actividades Productivas	0	0	0	0	0
Acciones y Participaciones de Capital	0	0	0	0	0
Compra de Títulos y Valores	0	0	0	0	0
Concesión de Préstamos	0	0	0	0	0
Inversiones en Fideicomisos, Mandatos y Otros Análogos	0	0	0	0	0
Otras Inversiones Financieras	0	0	0	0	0
Provisiones para Contingencias y Otras Erogaciones Especiales	0	0	0	0	0
<b>Participaciones y Aportaciones</b>	<b>0</b>	<b>0</b>	<b>0</b>	<b>0</b>	<b>0</b>
Participaciones	0	0	0	0	0
Aportaciones	0	0	0	0	0
Convenios	0	0	0	0	0
<b>Deuda Pública</b>	<b>3,100,000</b>	<b>0</b>	<b>3,100,000</b>	<b>0</b>	<b>3,100,000</b>
Amortización de la Deuda Pública	3,100,000	0	3,100,000	0	3,100,000
Intereses de la Deuda Pública	0	0	0	0	0
Comisiones de la Deuda Pública	0	0	0	0	0
Gastos de la Deuda Pública	0	0	0	0	0
Costo por Coberturas	0	0	0	0	0
Apoyos Financieros	0	0	0	0	0
Adeudos de Ejercicios Fiscales Anteriores (Adeñas)	0	0	0	0	0
<b>Total del Gasto</b>	<b>91,260,290</b>	<b>-0</b>	<b>91,260,290</b>	<b>54,479,423</b>	<b>36,780,867</b>



PRESIDENCIA MUNICIPAL

DE CERRALVO, N.L. 2021 - 2024

LIC. BALTAZAR MARTINEZ MONTEMAYOR  
PRESIDENTE MUNICIPAL

ING. CECILIA ANGELICA MORENO GONZALEZ  
SINIDICA MUNICIPAL



TESORERIA MUNICIPAL

REGIDOR FABIAN GARCIA ANZALDUA

2021 - 2024

SRIO. DE FINANZAS Y TESORERO MUNICIPAL



**MUNICIPIO DE CERRALVO**  
**Estado Analítico del Ejercicio del Presupuesto de Egresos**  
**Clasificación Económica (por Tipo de Gasto)**  
**Del 1 de Enero al 30 de Septiembre de 2021**

Concepto	Egresos					Subejercicio 6 = (3 - 4)
	Aprobado 1	Ampliaciones/ (Reducciones) 2	Modificado 3 = (1 + 2)	Devengado 4	Pagado 5	
Gasto Corriente	67,701,730	0	67,701,730	44,972,622	44,972,622	22,729,108
Gasto de Capital	19,277,537	0	19,277,537	9,506,801	9,506,801	9,770,736
Amortización de la Deuda y Disminución de Pasivos	3,100,000	0	3,100,000	0	0	3,100,000
Pensiones y Jubilaciones	1,181,024	0	1,181,024	0	0	1,181,024
Participaciones	0	0	0	0	0	0
<b>Total del Gasto</b>	<b>91,260,290</b>	<b>0</b>	<b>91,260,290</b>	<b>54,479,423</b>	<b>54,479,423</b>	<b>36,780,867</b>

LIC. BALTÁZAR MARTÍNEZ MONTEMAYÓR - 2024  
 PRESIDENTE MUNICIPAL

ING. CECILIA ANGÉLICA MORENO GONZÁLEZ  
 SINIDICA MUNICIPAL

REGINO FABIAN GARCIA ANZÁLUVA 2024  
 SRIO. DE FINANZAS Y TESORERO MUNICIPAL



DEPENDENCIA MUNICIPAL  
 CERRALVO, N.L.

TESORERIA MUNICIPAL  
 DE CERRALVO, N.L.

**MUNICIPIO DE CERRALVO**  
**Estado Analítico del Ejercicio del Presupuesto de Egresos**  
**Clasificación Funcional (Finalidad y Función)**  
**Del 1 de Enero al 30 de Septiembre de 2021**

Concepto	Egresos					Subejercicio 6 = (3-4)
	Aprobado 1	Ampliaciones/ (Reducciones) 2	Modificado 3 = (1+2)	Devengado 4	Pagado 5	
<b>Gobierno</b>	91,260,290	0	91,260,290	54,479,423	54,479,423	36,780,867
Legislación			0			0
Justicia			0			0
Coordinación de la Política de Gobierno			0			0
Relaciones Exteriores			0			0
Asuntos Financieros y Hacendarios			0			0
Seguridad Nacional			0			0
Asuntos de Orden Público y de Seguridad Interior			0			0
Otros Servicios Generales	91,260,290	0	91,260,290	54,479,423	54,479,423	36,780,867
<b>Desarrollo Social</b>	0	0	0	0	0	0
Protección Ambiental			0			0
Vivienda y Servicios a la Comunidad			0			0
Salud			0			0
Educación			0			0
Protección Social			0			0
Otros Asuntos Sociales			0			0
<b>Desarrollo Económico</b>	0	0	0	0	0	0
Asuntos Económicos, Comerciales y Laborales en General			0			0
Agropecuaria, Silvicultura, Pesca y Caza			0			0
Combustibles y Energía			0			0
Minería, Manufacturas y Construcción			0			0
Transporte			0			0
Comunicaciones			0			0
Turismo			0			0
Ciencia, Tecnología e Innovación			0			0
Otras Industrias y Otros Asuntos Económicos			0			0
<b>Otras no Clasificadas en Funciones Anteriores</b>	0	0	0	0	0	0
Transferencias de la Deuda Pública / Costo Financiero de la Deuda			0			0
Transferencias, Participaciones y Aportaciones entre Diferentes Niveles y Ordenes de Gobierno			0			0
Saneamiento del Sistema Financiero			0			0
Adeudos de Ejercicios Fiscales Anteriores			0			0
<b>Total del Gasto</b>	91,260,290	0	91,260,290	54,479,423	54,479,423	36,780,867



**PRESIDENCIA MUNICIPAL**  
**DE CERRALVO, N. L.**  
**2021 - 2024**

*[Signature]*  
**ING. BALTAZAR MARTINEZ MONTEMAYOR**  
 PRESIDENTE MUNICIPAL

*[Signature]*  
**REGINO GARCÍA CERRALVO**  
 SR. DE FINANZAS Y TESORERO MUNICIPAL  
**2021 - 2024**

*[Signature]*  
**ING. CECILIA ANGÉLICA MORENO GONZÁLEZ**  
 SINDICA MUNICIPAL



**MUNICIPIO DE CERRALVO**  
Indicadores de Postura Fiscal  
Del 1 de Enero al 30 de Septiembre de 2021

Concepto	Estimado	Devengado	Pagado <sup>3</sup>
<b>I. Ingresos Presupuestarios (I=1+2)</b>	88,472,649	58,019,235	58,019,235
1. Ingresos del Gobierno de la Entidad Federativa <sup>1</sup>	88,472,649	58,019,235	58,019,235
2. Ingresos del Sector Paraestatal <sup>1</sup>	0	0	0
<b>II. Egresos Presupuestarios (II=3+4)</b>	88,160,290	54,479,423	54,479,423
3. Egresos del Gobierno de la Entidad Federativa <sup>2</sup>	88,160,290	54,479,423	54,479,423
4. Egresos del Sector Paraestatal <sup>2</sup>	0	0	0
<b>III. Balance Presupuestario (Superávit o Déficit) (III = I - II)</b>	312,359	3,539,812	3,539,812

Concepto	Estimado	Devengado	Pagado <sup>3</sup>
<b>III. Balance presupuestario (Superávit o Déficit)</b>	312,359	3,539,812	3,539,812
<b>IV. Intereses, Comisiones y Gastos de la Deuda</b>	0	0	0
<b>V. Balance Primario (Superávit o Déficit) (V= III - IV)</b>	312,359	3,539,812	3,539,812

Concepto	Estimado	Devengado	Pagado <sup>3</sup>
<b>A. Financiamiento</b>	0	0	0
<b>B. Amortización de la deuda</b>	3,100,000	0	0
<b>C. Endeudamiento ó desendeudamiento (C = A - B)</b>	-3,100,000	0	0


1. Los Ingresos que se presentan son los ingresos presupuestarios totales sin incluir los ingresos por financiamientos. Los Ingresos del Gobierno de la Entidad Federativa corresponden a los del Poder Ejecutivo, Legislativo Judicial y Autónomos

2. Los egresos que se presentan son los egresos presupuestarios totales sin incluir los egresos por amortización. Los egresos del Gobierno de la Entidad Federativa corresponden a los del Poder Ejecutivo, Legislativo, Judicial y Órganos Autónomos

3. Para Ingresos se reportan los ingresos recaudados; para egresos se reportan los egresos pagados

  
LIC. BALTAZAR MARTINEZ MONTEMAYOR  
PRESIDENTE MUNICIPAL

  
REGINO FABIAN GARCÍA ANZALDÚA  
SRIO. DE FINANZAS Y TESORERO MUNICIPAL

  
ING. CECILIA ANGELICA MORENO GONZALEZ  
SINIDICA MUNICIPAL

**MUNICIPIO DE CERRALVO**  
Gasto por Categoría Programática  
Del 1 de Enero al 30 de Septiembre de 2021

Concepto	Egresos					Subejercicio 6 = (3 + 4)
	Aprobado 1	Ampliaciones/ (Reducciones) 2	Modificado 3 = (1 + 2)	Devengado 4	Pagado 5	
Programas	91,260,290	0	91,260,290	54,479,423	54,479,423	36,780,867
Subsidios: Sector Social y Privado o Entidades Federativas y Municipios	0	0	0	0	0	0
Sujetos a Reglas de Operación	0	0	0	0	0	0
Otros Subsidios	0	0	0	0	0	0
Desempeño de las Funciones	91,260,290	0	91,260,290	54,479,423	54,479,423	36,780,867
Prestación de Servicios Públicos	91,260,290	0	91,260,290	54,479,423	54,479,423	36,780,867
Provisión de Bienes Públicos	0	0	0	0	0	0
Planeación, seguimiento y evaluación de políticas públicas	0	0	0	0	0	0
Promoción y fomento	0	0	0	0	0	0
Regulación y supervisión	0	0	0	0	0	0
Funciones de las Fuerzas Armadas (Únicamente Gobierno Federal)	0	0	0	0	0	0
Específicos	0	0	0	0	0	0
Proyectos de Inversión	0	0	0	0	0	0
Administrativos y de Apoyo	0	0	0	0	0	0
Apoyo al proceso presupuestario y para mejorar la eficiencia institucional	0	0	0	0	0	0
Apoyo a la función pública y al mejoramiento de la gestión	0	0	0	0	0	0
Operaciones ajenas	0	0	0	0	0	0
Compromisos	0	0	0	0	0	0
Obligaciones de cumplimiento de resolución jurisdiccional	0	0	0	0	0	0
Desastres Naturales	0	0	0	0	0	0
Obligaciones	0	0	0	0	0	0
Pensiones y jubilaciones	0	0	0	0	0	0
Aportaciones a la seguridad social	0	0	0	0	0	0
Aportaciones a fondos de estabilización	0	0	0	0	0	0
Aportaciones a fondos de inversión y reestructura de pensiones	0	0	0	0	0	0
Programas de Gasto Federalizado (Gobierno Federal)	0	0	0	0	0	0
Gasto Federalizado	0	0	0	0	0	0
Participaciones a entidades federativas y municipios	0	0	0	0	0	0
Costo financiero, deuda o apoyos a deudores y ahorradores de la banca	0	0	0	0	0	0
Adeudos de ejercicios fiscales anteriores	0	0	0	0	0	0
<b>Total del Gasto</b>	<b>91,260,290</b>	<b>0</b>	<b>91,260,290</b>	<b>54,479,423</b>	<b>54,479,423</b>	<b>36,780,867</b>



**PRESIDENCIA MUNICIPAL**  
MUNICIPIO DE CERRALVO, N. L.

LIC. BALTAZAR MARTINEZ MONTEMAYOR 021 - 2024  
PRESIDENTE MUNICIPAL

ING. CECILIA ANGELICA MORENO GONZALEZ  
SINDICA MUNICIPAL

REGINA GARCIA CERRALVO, N. L.  
REGINO FABIAN GARCIA ANZALDUA  
SRIO. DE FINANZAS Y TESORERO MUNICIPAL 2021 - 2024



PRESIDENCIA MUNICIPAL  
MUNICIPIO DE CERRALVO, N. L.

MUNICIPIO DE CERRALVO (a)					
Estado de Situación Financiera Detallado - LDF					
Al 31 de diciembre de 2020 y al 30 de Septiembre de 2021 (b)					
(PESOS)					
Concepto (c)	2021 (d)	31 de diciembre de 2020 (e)	Concepto (c)	2021 (d)	31 de diciembre de 2020 (e)
<b>ACTIVO</b>			<b>PASIVO</b>		
<b>Activo Circulante</b>			<b>Activo Circulante</b>		
a. Efectivo y Equivalentes (a=a1+a2+a3+a4+a5+a6+a7)	5,557,619	10,738,073	a. Cuentas por Pagar a Corto Plazo (a=a1+a2+a3+a4+a5+a6+a7+a8+a9)	8,553,535	9,916,938
a1) Efectivo	0	0	a1) Servicios Personales por Pagar a Corto Plazo	0	0
a2) Bancos/Tesorería	5,561,972	10,742,426	a2) Proveedores por Pagar a Corto Plazo	0	0
a3) Bancos/Dependencias y Otros	0	0	a3) Contratistas por Obras Públicas por Pagar a Corto Plazo	-25	2,479,878
a4) Inversiones Temporales (Hasta 3 meses)	-4,353	-4,353	a4) Participaciones y Aportaciones por Pagar a Corto Plazo	0	0
a5) Fondos con Afectación Específica	0	0	a5) Transferencias Otorgadas por Pagar a Corto Plazo	0	0
a6) Depósitos de Fondos de Terceros en Garantía y/o Administración	0	0	a6) Intereses, Comisiones y Otros Gastos de la Deuda Pública por Pagar a Corto Plazo	3	3
a7) Otros Efectivos y Equivalentes	0	0	a7) Retenciones y Contribuciones por Pagar a Corto Plazo	8,982,965	7,005,553
b. Derechos a Recibir Efectivo o Equivalentes (b=b1+b2+b3+b4+b5+b6+b7)	48,012	2,223,213	a8) Devoluciones de la Ley de Ingresos por Pagar a Corto Plazo	0	0
b1) Inversiones Financieras de Corto Plazo	0	0	a9) Otras Cuentas por Pagar a Corto Plazo	-429,408	431,504
b2) Cuentas por Cobrar a Corto Plazo	0	0	b. Documentos por Pagar a Corto Plazo (b=b1+b2+b3)	0	0
b3) Deudores Diversos por Cobrar a Corto Plazo	48,012	2,223,213	b1) Documentos Comerciales por Pagar a Corto Plazo	0	0
b4) Ingresos por Recuperar a Corto Plazo	0	0	b2) Documentos con Contratistas por Obras Públicas por Pagar a Corto Plazo	0	0
b5) Deudores por Anticipos de la Tesorería a Corto Plazo	0	0	b3) Otros Documentos por Pagar a Corto Plazo	0	0
b6) Préstamos Otorgados a Corto Plazo	0	0	c. Porción a Corto Plazo de la Deuda Pública a Largo Plazo (c=c1+c2)	0	0
b7) Otros Derechos a Recibir Efectivo o Equivalentes a Corto Plazo	0	0	c1) Porción a Corto Plazo de la Deuda Pública	0	0
c. Derechos a Recibir Bienes o Servicios (c=c1+c2+c3+c4+c5)	0	0	c2) Porción a Corto Plazo de Arrendamiento Financiero	0	0
c1) Anticipo a Proveedores por Adquisición de Bienes y Prestación de Servicios a Corto Plazo	0	0	d. Títulos y Valores a Corto Plazo	0	0
c2) Anticipo a Proveedores por Adquisición de Bienes Inmuebles y Muebles a Corto Plazo	0	0	e. Pasivos Diferidos a Corto Plazo (e=e1+e2+e3)	0	0
c3) Anticipo a Proveedores por Adquisición de Bienes Intangibles a Corto Plazo	0	0	e1) Ingresos Cobrados por Adelantado a Corto Plazo	0	0
c4) Anticipo a Contratistas por Obras Públicas a Corto Plazo	0	0	e2) Intereses Cobrados por Adelantado a Corto Plazo	0	0
c5) Otros Derechos a Recibir Bienes o Servicios a Corto Plazo	0	0	e3) Otros Pasivos Diferidos a Corto Plazo	0	0
d. Inventarios (d=d1+d2+d3+d4+d5)	0	0	f. Fondos y Bienes de Terceros en Garantía y/o Administración a Corto Plazo (f=f1+f2+f3+f4+f5+f6)	0	0
d1) Inventario de Mercancías para Venta	0	0	f1) Fondos en Garantía a Corto Plazo	0	0
d2) Inventario de Mercancías Terminadas	0	0	f2) Fondos en Administración a Corto Plazo	0	0
d3) Inventario de Mercancías en Proceso de Elaboración	0	0	f3) Fondos Contingentes a Corto Plazo	0	0
d4) Inventario de Materias Primas, Materiales y Suministros para Producción	0	0	f4) Fondos de Fideicomisos, Mandatos y Contratos Análogos a Corto Plazo	0	0
d5) Bienes en Tránsito	0	0	f5) Fondos de Terceros en Garantía por Participación en Largo Plazo	0	0
e. Almacenes	0	0	f6) Valores y Bienes en Garantía a Corto Plazo	0	0
f. Estimación por Pérdida o Deterioro de Activos Circulantes (f=f1+f2)	0	0	g. Provisiones a Corto Plazo (g=g1+g2+g3)	0	0
f1) Estimación para Cuentas Incobrables por Derechos a Recibir Efectivo o Equivalentes	0	0	g1) Provisión para Demandas y Juicios a Corto Plazo	0	0
f2) Estimación por Deterioro de Inventarios	0	0	g2) Provisión para Contingencias a Corto Plazo	0	0
g. Otros Activos Circulantes (g=g1+g2+g3+g4)	0	0	g3) Otras Provisiones a Corto Plazo	0	0
g1) Valores en Garantía	0	0	h. Otros Pasivos a Corto Plazo (h=h1+h2+h3)	0	0
g2) Bienes en Garantía (excluye depósitos de fondos)	0	0	h1) Ingresos por Clasificar	0	0
g3) Bienes Derivados de Embargos, Decomisos, Aseguramientos y Dación en Pago	0	0	h2) Recaudación por Participar	0	0
g4) Adquisición con Fondos de Terceros	0	0	h3) Otros Pasivos Circulantes	0	0
<b>IA. Total de Activos Circulantes (IA = a + b + c + d + e + f + g)</b>	<b>5,605,631</b>	<b>12,961,286</b>	<b>IIA. Total de Pasivos Circulantes (IIA = a + b + c + d + e + f + g + h)</b>	<b>8,553,535</b>	<b>9,916,938</b>
<b>Activo No Circulante</b>			<b>Pasivo No Circulante</b>		
a. Inversiones Financieras a Largo Plazo	0	0	a. Cuentas por Pagar a Largo Plazo	0	0
b. Derechos a Recibir Efectivo o Equivalentes a Largo Plazo	0	0	b. Documentos por Pagar a Largo Plazo	0	0
c. Bienes Inmuebles, Infraestructura y Construcciones en Proceso	38,534,897	29,616,055	c. Deuda Pública a Largo Plazo	0	0
d. Bienes Muebles	17,871,439	17,366,648	d. Pasivos Diferidos a Largo Plazo	0	0
e. Activos Intangibles	0	0	e. Provisiones a Largo Plazo	0	0
f. Depreciación, Deterioro y Amortización Acumulada de Bienes	-18,223,888	-15,946,946	f. Provisiones a Largo Plazo	0	0
g. Activos Diferidos	0	0	<b>IIIB. Total de Pasivos No Circulantes (IIIB = a + b + c + d + e + f)</b>	<b>0</b>	<b>0</b>
h. Estimación por Pérdida o Deterioro de Activos no Circulantes	0	0	<b>II. Total del Pasivo (II = IIA + IIIB)</b>	<b>8,553,535</b>	<b>9,916,938</b>
i. Otros Activos no Circulantes	0	0	<b>HACIENDA PÚBLICA/PATRIMONIO</b>		
<b>IB. Total de Activos No Circulantes (IB = a + b + c + d + e + f + g + h + i)</b>	<b>38,182,448</b>	<b>31,035,757</b>	<b>IIIA. Hacienda Pública/Patrimonio Contribuido (IIIA = a + b + c)</b>	<b>-65,196</b>	<b>-65,196</b>
<b>I. Total del Activo (I = IA + IB)</b>	<b>43,788,079</b>	<b>43,997,043</b>	a. Aportaciones	0	0
			b. Donaciones de Capital	0	0
			c. Actualización de la Hacienda Pública/Patrimonio	65,196	-65,196
			<b>IIIB. Hacienda Pública/Patrimonio Generado (IIIB = a + b + c + d + e)</b>	<b>35,299,740</b>	<b>34,145,301</b>
			a. Resultados del Ejercicio (Ahorro/ Desahorro)	10,689,614	-207,242
			b. Resultados de Ejercicios Anteriores	24,610,127	34,352,542
			c. Revalúos	0	0
			d. Reservas	0	0
			e. Rectificaciones de Resultados de Ejercicios Anteriores	0	0
			<b>IIIC. Exceso o Insuficiencia en la Actualización de la Hacienda Pública/Patrimonio (IIIC=a+b)</b>	<b>0</b>	<b>0</b>
			a. Resultado por Posición Monetaria	0	0
			b. Resultado por Tenencia de Activos no Monetarios	0	0
			<b>III. Total Hacienda Pública/Patrimonio (III = IIIA + IIIB + IIIC)</b>	<b>35,234,544</b>	<b>34,080,105</b>
			<b>IV. Total del Pasivo y Hacienda Pública/Patrimonio (IV = II + III)</b>	<b>43,788,079</b>	<b>43,997,043</b>

**MUNICIPIO DE GERRALVO (a)**  
**Informe Analítico de la Deuda Pública y Otros Pasivos - LDF**  
**Del 1 de Enero al 30 de Septiembre de 2021 (b)**  
**(PESOS)**

Denominación de la Deuda Pública y Otros Pasivos (c)	Saldo al 31 de diciembre de 2020 (d)	Disposiciones del Periodo (e)	Amortizaciones del Periodo (f)	Revaluaciones, Reclasificaciones y Otros Ajustes (g)	Saldo Final del Periodo h=d+e-f+g	Pago de Intereses del Periodo (i)	Pago de Comisiones y demás costos asociados durante el Periodo (j)
<b>1. Deuda Pública (1=A+B)</b>	0	0	0	0	0	0	0
<b>A. Corto Plazo (A=a1+a2+a3)</b>	0	0	0	0	0	0	0
a1) Instituciones de Crédito	0	0	0	0	0	0	0
a2) Títulos y Valores	0	0	0	0	0	0	0
a3) Arrendamientos Financieros	0	0	0	0	0	0	0
<b>B. Largo Plazo (B=b1+b2+b3)</b>	0	0	0	0	0	0	0
b1) Instituciones de Crédito	0	0	0	0	0	0	0
b2) Títulos y Valores	0	0	0	0	0	0	0
b3) Arrendamientos Financieros	0	0	0	0	0	0	0
<b>2. Otros Pasivos</b>	9,916,938	0	0	0	8,553,535	0	0
<b>3. Total de la Deuda Pública y Otros Pasivos</b>	9,916,938	0	0	0	8,553,535	0	0
<b>4. Deuda Contingente 1 (informativo)</b>	0	0	0	0	0	0	0
A. Deuda Contingente 1	0	0	0	0	0	0	0
B. Deuda Contingente 2	0	0	0	0	0	0	0
C. Deuda Contingente XX	0	0	0	0	0	0	0
<b>5. Valor de Instrumentos Bono Cupón Cero 2 (Informativo)</b>	0	0	0	0	0	0	0
A. Instrumento Bono Cupón Cero 1	0	0	0	0	0	0	0
B. Instrumento Bono Cupón Cero 2	0	0	0	0	0	0	0
C. Instrumento Bono Cupón Cero XX	0	0	0	0	0	0	0

1. Se refiere a cualquier Financiamiento sin fuente o garantía de pago definida, que sea asumida de manera solidaria o subsidiaria por las Entidades Federativas con sus Municipios, organismos descentralizados y empresas de participación estatal mayoritaria y fideicomisos, locales o municipales, y por los Municipios con sus respectivos organismos descentralizados y empresas de participación municipal mayoritaria.  
2. Se refiere al valor del Bono Cupón Cero que respalda el pago de los créditos asociados al mismo (Activo).

Obligaciones a Corto Plazo (k)	Monto Contratado (l)	Plazo Pactado (m)	Tasa de Interés (n)	Comisiones y Costos Relacionados (o)	Tasa Efectiva (p)
<b>6. Obligaciones a Corto Plazo (Informativo)</b>	0	0	0	0	0
A. Crédito 1	0	0	0	0	0
B. Crédito 2	0	0	0	0	0
C. Crédito XX	0	0	0	0	0

MUNICIPIO DE CERRALVO (a)

Informe Analítico de Obligaciones Diferentes de Financiamientos – LDF

Del 1 de Enero al 30 de Septiembre de 2021 (b)

(PESOS)

Denominación de las Obligaciones Diferentes de Financiamiento (c)	Fecha del Contrato (d)	Fecha de inicio de operación del proyecto (e)	Fecha de vencimiento (f)	Monto de la inversión pactado (g)	Plazo pactado (h)	Monto promedio mensual del pago de la contraprestación (i)	Monto promedio mensual del pago de la contraprestación correspondiente al pago de inversión (j)	Monto pagado de la inversión actualizado al XX de XXXX de 20XX (k)	Monto pagado de la inversión actualizado al XX de XXXX de 20XX (l)	Saldo pendiente por pagar de la inversión al XX de XXXX de 20XX (m = g – l)
<b>A. Asociaciones Público Privadas (APP's) (A=a+b+c+d)</b> a) APP 1 b) APP 2 c) APP 3 d) APP XX	0	0	0	0	0	0	0	0	0	0
<b>B. Otros Instrumentos (B=a+b+c+d)</b> a) Otro Instrumento 1 b) Otro Instrumento 2 c) Otro Instrumento 3 d) Otro Instrumento XX	0	0	0	0	0	0	0	0	0	0
<b>C. Total de Obligaciones Diferentes de Financiamiento (C=A+B)</b>	0	0	0	0	0	0	0	0	0	0



**MUNICIPIO DE CERRALVO (a)**  
**Balanza Presupuestario - LDF**  
**Del 1 de Enero al 30 de Septiembre de 2021 (b)**  
**(PESOS)**

Concepto (c)	Estimado/ Aprobado (d)	Devengado	Recaudado/ Pagado
<b>A. Ingresos Totales (A = A1+A2+A3)</b>	<b>85,372,649</b>	<b>58,019,235</b>	<b>58,019,235</b>
A1. Ingresos de Libre Disposición	72,298,198	47,786,765	47,786,765
A2. Transferencias Federales Etiquetadas	16,174,452	10,232,469	10,232,469
A3. Financiamiento Neto	-3,100,000	0	0
<b>B. Egresos Presupuestarios<sup>1</sup> (B = B1+B2)</b>	<b>88,160,290</b>	<b>54,479,423</b>	<b>54,479,423</b>
B1. Gasto No Etiquetado (sin incluir Amortización de la Deuda Pública)	88,160,290	54,479,423	54,479,423
B2. Gasto Etiquetado (sin incluir Amortización de la Deuda Pública)			
<b>C. Remanentes del Ejercicio Anterior (C = C1 + C2)</b>		<b>0</b>	<b>0</b>
C1. Remanentes de Ingresos de Libre Disposición aplicados en el periodo			
C2. Remanentes de Transferencias Federales Etiquetadas aplicados en el periodo			
<b>I. Balance Presupuestario (I = A - B + C)</b>	<b>-2,787,641</b>	<b>3,539,812</b>	<b>3,539,812</b>
<b>II. Balance Presupuestario sin Financiamiento Neto (II = I - A3)</b>	<b>312,359</b>	<b>3,539,812</b>	<b>3,539,812</b>
<b>III. Balance Presupuestario sin Financiamiento Neto y sin Remanentes del Ejercicio Anterior (III = II - C)</b>	<b>312,359</b>	<b>3,539,812</b>	<b>3,539,812</b>

Concepto	Aprobado	Devengado	Pagado
<b>E. Intereses, Comisiones y Gastos de la Deuda (E = E1+E2)</b>	<b>0</b>	<b>0</b>	<b>0</b>
E1. Intereses, Comisiones y Gastos de la Deuda con Gasto No Etiquetado			
E2. Intereses, Comisiones y Gastos de la Deuda con Gasto Etiquetado			
<b>IV. Balance Primario (IV = III - E)</b>	<b>312,359</b>	<b>3,539,812</b>	<b>3,539,812</b>

Concepto	Estimado/ Aprobado	Devengado	Recaudado/ Pagado
<b>F. Financiamiento (F = F1 + F2)</b>	<b>0</b>	<b>0</b>	<b>0</b>
F1. Financiamiento con Fuente de Pago de Ingresos de Libre Disposición			
F2. Financiamiento con Fuente de Pago de Transferencias Federales Etiquetadas			
<b>G. Amortización de la Deuda (G = G1 + G2)</b>	<b>3,100,000</b>	<b>0</b>	<b>0</b>
G1. Amortización de la Deuda Pública con Gasto No Etiquetado	3,100,000	0	0
G2. Amortización de la Deuda Pública con Gasto Etiquetado			
<b>A3. Financiamiento Neto (A3 = F - G)</b>	<b>-3,100,000</b>	<b>0</b>	<b>0</b>

Concepto	Estimado/ Aprobado	Devengado	Recaudado/ Pagado
A1. Ingresos de Libre Disposición	72,298,198	47,786,765	47,786,765
A3.1 Financiamiento Neto con Fuente de Pago de Ingresos de Libre Disposición (A3.1 = F1 - G1)	-3,100,000	0	0
F1. Financiamiento con Fuente de Pago de Ingresos de Libre Disposición	0	0	0
G1. Amortización de la Deuda Pública con Gasto No Etiquetado	3,100,000	0	0
B1. Gasto No Etiquetado (sin incluir Amortización de la Deuda Pública)	88,160,290	54,479,423	54,479,423
C1. Remanentes de Ingresos de Libre Disposición aplicados en el periodo		0	0
<b>V. Balance Presupuestario de Recursos Disponibles (V = A1 + A3.1 - B1 + C1)</b>	<b>-18,982,092</b>	<b>-6,692,658</b>	<b>-6,692,658</b>
<b>VI. Balance Presupuestario de Recursos Disponibles sin Financiamiento Neto (VI = V - A3.1)</b>	<b>-15,882,092</b>	<b>-6,692,658</b>	<b>-6,692,658</b>

Concepto	Estimado/ Aprobado	Devengado	Recaudado/ Pagado
A2. Transferencias Federales Etiquetadas	16,174,452	10,232,469	10,232,469
A3.2 Financiamiento Neto con Fuente de Pago de Transferencias Federales Etiquetadas (A3.2 = F2 - G2)	0	0	0
F2. Financiamiento con Fuente de Pago de Transferencias Federales Etiquetadas	0	0	0
G2. Amortización de la Deuda Pública con Gasto Etiquetado	0	0	0
B2. Gasto Etiquetado (sin incluir Amortización de la Deuda Pública)	0	0	0
C2. Remanentes de Transferencias Federales Etiquetadas aplicados en el periodo		0	0
<b>VII. Balance Presupuestario de Recursos Etiquetados (VII = A2 + A3.2 - B2 + C2)</b>	<b>16,174,452</b>	<b>10,232,469</b>	<b>10,232,469</b>
<b>VIII. Balance Presupuestario de Recursos Etiquetados sin Financiamiento Neto (VIII = VII - A3.2)</b>	<b>16,174,452</b>	<b>10,232,469</b>	<b>10,232,469</b>



**MUNICIPIO DE CERRALVO (a)**  
**Estado Analítico del Ejercicio del Presupuesto de Egresos Detallado - LDF**  
**Clasificación por Objeto del Gasto (Capítulo y Concepto)**  
**Del 1 de Enero al 30 de Septiembre de 2021 (b)**  
**(PESOS)**

Concepto (c)	Egresos					Subejercicio (e)
	Aprobado (d)	Ampliaciones/ (Reducciones)	Modificado	Devengado	Pagado	
<b>I. Gasto No Etiquetado (I=A+B+C+D+E+F+G+H+I)</b>	<b>91,260,290</b>	<b>-0</b>	<b>91,260,290</b>	<b>54,479,423</b>	<b>54,479,423</b>	<b>36,780,867</b>
<b>A. Servicios Personales (A=a1+a2+a3+a4+a5+a6+a7)</b>	<b>33,875,862</b>	<b>0</b>	<b>33,875,862</b>	<b>22,459,527</b>	<b>22,459,527</b>	<b>11,416,335</b>
a1 Remuneraciones al Personal de Carácter Permanente	27,133,970	0	27,133,970	21,974,821	21,974,821	5,159,149
a2 Remuneraciones al Personal de Carácter Transitorio			0			0
a3 Remuneraciones Adicionales y Especiales	6,205,211	0	6,205,211	412,383	412,383	5,792,828
a4 Seguridad Social			0			0
a5 Otras Prestaciones Sociales y Económicas	536,681	0	536,681	72,323	72,323	464,358
a6 Previsiones			0			0
a7 Pago de Estímulos a Servidores Públicos			0			0
<b>B. Materiales y Suministros (B=b1+b2+b3+b4+b5+b6+b7+b8+b9)</b>	<b>7,362,913</b>	<b>692,193</b>	<b>8,055,106</b>	<b>6,921,712</b>	<b>6,921,712</b>	<b>1,133,395</b>
b1 Materiales de Administración, Emisión de Documentos y Artículos Oficiales	642,124	42,423	684,548	560,184	560,184	124,364
b2 Alimentos y Utensilios	154,740	61,301	216,041	216,041	216,041	0
b3 Materias Primas y Materiales de Producción y Comercialización			0			0
b4 Materiales y Artículos de Construcción y de Reparación	452,281	572,794	1,025,075	960,398	960,398	64,677
b5 Productos Químicos, Farmacéuticos y de Laboratorio	265,256	275,675	540,931	540,931	540,931	0
b6 Combustibles, Lubricantes y Aditivos	5,006,035	-434,506	4,571,529	3,740,425	3,740,425	831,104
b7 Vestuario, Blancos, Prendas de Protección y Artículos Deportivos	197,716	-125,111	72,605	11,785	11,785	60,820
b8 Materiales y Suministros Para Seguridad			0			0
b9 Herramientas, Refacciones y Accesorios Menores	644,762	299,616	944,378	891,948	891,948	52,429
<b>C. Servicios Generales (C=c1+c2+c3+c4+c5+c6+c7+c8+c9)</b>	<b>23,946,518</b>	<b>-692,193</b>	<b>23,254,325</b>	<b>13,848,121</b>	<b>13,848,121</b>	<b>9,406,204</b>
c1 Servicios Básicos	4,164,966	0	4,164,966	2,419,310	2,419,310	1,745,656
c2 Servicios de Arrendamiento	5,389,557	-692,193	4,697,364	2,839,993	2,839,993	1,857,371
c3 Servicios Profesionales, Científicos, Técnicos y Otros Servicios	670,360	325,143	995,503	731,370	731,370	264,133
c4 Servicios Financieros, Bancarios y Comerciales	231,082	0	231,082	79,210	79,210	151,872
c5 Servicios de Instalación, Reparación, Mantenimiento y Conservación	6,474,334	-261,943	6,212,391	5,343,469	5,343,469	868,922
c6 Servicios de Comunicación Social y Publicidad	15,450	550	16,000	16,000	16,000	0
c7 Servicios de Traslado y Viáticos	16,296	45,692	61,988	61,988	61,988	0
c8 Servicios Oficiales	2,483,959	-109,443	2,374,517	1,899,314	1,899,314	475,203
c9 Otros Servicios Generales	4,500,515	0	4,500,515	457,467	457,467	4,043,048
<b>D. Transferencias, Asignaciones, Subsidios y Otras Ayudas (D=d1+d2+d3+d4+d5+d6+d7+d8+d9)</b>	<b>3,697,460</b>	<b>0</b>	<b>3,697,460</b>	<b>1,743,263</b>	<b>1,743,263</b>	<b>1,954,197</b>
d1 Transferencias Internas y Asignaciones al Sector Público			0			0
d2 Transferencias al Resto del Sector Público			0			0
d3 Subsidios y Subvenciones			0			0
d4 Ayudas Sociales	2,516,436	0	2,516,436	1,743,263	1,743,263	773,174
d5 Pensiones y Jubilaciones	1,181,024	0	1,181,024	0	0	1,181,024
d6 Transferencias a Fideicomisos, Mandatos y Otros Análogos			0			0
d7 Transferencias a la Seguridad Social			0			0
d8 Donativos			0			0
d9 Transferencias al Exterior			0			0
<b>E. Bienes Muebles, Inmuebles e Intangibles (E=e1+e2+e3+e4+e5+e6+e7+e8+e9)</b>	<b>4,731,978</b>	<b>0</b>	<b>4,731,978</b>	<b>587,959</b>	<b>587,959</b>	<b>4,144,019</b>
e1 Mobiliario y Equipo de Administración	239,241	478,510	717,752	587,959	587,959	129,793
e2 Mobiliario y Equipo Educativo y Recreativo			0			0
e3 Equipo e Instrumental Médico y de Laboratorio			0			0
e4 Vehículos y Equipo de Transporte	2,994,086	-478,510	2,515,576	0	0	2,515,576
e5 Equipo de Defensa y Seguridad			0			0
e6 Maquinaria, Otros Equipos y Herramientas			0			0
e7 Activos Biológicos			0			0
e8 Bienes Inmuebles	1,498,650	0	1,498,650	0	0	1,498,650
e9 Activos Intangibles			0			0
<b>F. Inversión Pública (F=f1+f2+f3)</b>	<b>14,545,559</b>	<b>0</b>	<b>14,545,559</b>	<b>8,918,842</b>	<b>8,918,842</b>	<b>5,626,717</b>
f1 Obra Pública en Bienes de Dominio Público	14,545,559	0	14,545,559	8,918,842	8,918,842	5,626,717
f2 Obra Pública en Bienes Propios			0			0
f3 Proyectos Productivos y Acciones de Fomento			0			0
<b>G. Inversiones Financieras y Otras Provisiones (G=g1+g2+g3+g4+g5+g6+g7)</b>	<b>0</b>	<b>0</b>	<b>0</b>	<b>0</b>	<b>0</b>	<b>0</b>
g1 Inversiones Para el Fomento de Actividades Productivas			0			0
g2 Acciones y Participaciones de Capital			0			0
g3 Compra de Títulos y Valores			0			0
g4 Concesión de Préstamos			0			0
g5 Inversiones en Fideicomisos, Mandatos y Otros Análogos			0			0
Fideicomiso de Desastres Naturales (Informativo)			0			0
g6 Otras Inversiones Financieras			0			0
g7 Provisiones para Contingencias y Otras Erogaciones Especiales			0			0
<b>H. Participaciones y Aportaciones (H=h1+h2+h3)</b>	<b>0</b>	<b>0</b>	<b>0</b>	<b>0</b>	<b>0</b>	<b>0</b>
h1 Participaciones			0			0
h2 Aportaciones			0			0
h3 Convenios			0			0
<b>I. Deuda Pública (I=i1+i2+i3+i4+i5+i6+i7)</b>	<b>3,100,000</b>	<b>0</b>	<b>3,100,000</b>	<b>0</b>	<b>0</b>	<b>3,100,000</b>
i1 Amortización de la Deuda Pública	3,100,000	0	3,100,000	0	0	3,100,000
i2 Intereses de la Deuda Pública			0			0
i3 Comisiones de la Deuda Pública			0			0
i4 Gastos de la Deuda Pública			0			0
i5 Costo por Coberturas			0			0
i6 Apoyos Financieros			0			0
i7 Adeudos de Ejercicios Fiscales Anteriores (ADEFAS)			0			0

**MUNICIPIO DE CERRALVO (a)**  
**Estado Analítico del Ejercicio del Presupuesto de Egresos Detallado - LDF**  
**Clasificación por Objeto del Gasto (Capítulo y Concepto)**  
**Del 1 de Enero al 30 de Septiembre de 2021 (b)**  
**(PESOS)**

Concepto (c)	Egresos					Subejercicio (e)
	Aprobado (d)	Ampliaciones/ (Reducciones)	Modificado	Devengado	Pagado	
II. Gasto Etiquetado (II=A+B+C+D+E+F+G+H+I)	0	0	0	0	0	0
A. Servicios Personales (A=a1+a2+a3+a4+a5+a6+a7)	0	0	0	0	0	0
a1) Remuneraciones al Personal de Carácter Permanente			0	0	0	0
a2) Remuneraciones al Personal de Carácter Transitorio			0	0	0	0
a3) Remuneraciones Adicionales y Especiales			0	0	0	0
a4) Seguridad Social			0	0	0	0
a5) Otras Prestaciones Sociales y Económicas			0	0	0	0
a6) Previsiones			0	0	0	0
a7) Pago de Estímulos a Servidores Públicos			0	0	0	0
B. Materiales y Suministros (B=b1+b2+b3+b4+b5+b6+b7+b8+b9)	0	0	0	0	0	0
b1) Materiales de Administración, Emisión de Documentos y Artículos Oficiales			0	0	0	0
b2) Alimentos y Utensilios			0	0	0	0
b3) Materias Primas y Materiales de Producción y Comercialización			0	0	0	0
b4) Materiales y Artículos de Construcción y de Reparación			0	0	0	0
b5) Productos Químicos, Farmacéuticos y de Laboratorio			0	0	0	0
b6) Combustibles, Lubricantes y Aditivos			0	0	0	0
b7) Vestuario, Blancos, Prendas de Protección y Artículos Deportivos			0	0	0	0
b8) Materiales y Suministros Para Seguridad			0	0	0	0
b9) Herramientas, Refacciones y Accesorios Menores			0	0	0	0
C. Servicios Generales (C=c1+c2+c3+c4+c5+c6+c7+c8+c9)	0	0	0	0	0	0
c1) Servicios Básicos			0	0	0	0
c2) Servicios de Arrendamiento			0	0	0	0
c3) Servicios Profesionales, Científicos, Técnicos y Otros Servicios			0	0	0	0
c4) Servicios Financieros, Bancarios y Comerciales			0	0	0	0
c5) Servicios de Instalación, Reparación, Mantenimiento y Conservación			0	0	0	0
c6) Servicios de Comunicación Social y Publicidad			0	0	0	0
c7) Servicios de Traslado y Viáticos			0	0	0	0
c8) Servicios Oficiales			0	0	0	0
c9) Otros Servicios Generales			0	0	0	0
D. Transferencias, Asignaciones, Subsidios y Otras Ayudas (D=d1+d2+d3+d4+d5+d6+d7+d8+d9)	0	0	0	0	0	0
d1) Transferencias Internas y Asignaciones al Sector Público			0	0	0	0
d2) Transferencias al Resto del Sector Público			0	0	0	0
d3) Subsidios y Subvenciones			0	0	0	0
d4) Ayudas Sociales			0	0	0	0
d5) Pensiones y Jubilaciones			0	0	0	0
d6) Transferencias a Fideicomisos, Mandatos y Otros Análogos			0	0	0	0
d7) Transferencias a la Seguridad Social			0	0	0	0
d8) Donativos			0	0	0	0
d9) Transferencias al Exterior			0	0	0	0
E. Bienes Muebles, Inmuebles e Intangibles (E=e1+e2+e3+e4+e5+e6+e7+e8+e9)	0	0	0	0	0	0
e1) Mobiliario y Equipo de Administración			0	0	0	0
e2) Mobiliario y Equipo Educativo y Recreativo			0	0	0	0
e3) Equipo e Instrumental Médico y de Laboratorio			0	0	0	0
e4) Vehículos y Equipo de Transporte			0	0	0	0
e5) Equipo de Defensa y Seguridad			0	0	0	0
e6) Maquinaria, Otros Equipos y Herramientas			0	0	0	0
e7) Activos Biológicos			0	0	0	0
e8) Bienes Inmuebles			0	0	0	0
e9) Activos Intangibles			0	0	0	0
F. Inversión Pública (F=f1+f2+f3)	0	0	0	0	0	0
f1) Obra Pública en Bienes de Dominio Público			0	0	0	0
f2) Obra Pública en Bienes Propios			0	0	0	0
f3) Proyectos Productivos y Acciones de Fomento			0	0	0	0
G. Inversiones Financieras y Otras Provisiones (G=g1+g2+g3+g4+g5+g6+g7)	0	0	0	0	0	0
g1) Inversiones Para el Fomento de Actividades Productivas			0	0	0	0
g2) Acciones y Participaciones de Capital			0	0	0	0
g3) Compra de Títulos y Valores			0	0	0	0
g4) Concesión de Préstamos			0	0	0	0
g5) Inversiones en Fideicomisos, Mandatos y Otros Análogos			0	0	0	0
Fideicomiso de Desastres Naturales (Informativo)			0	0	0	0
g6) Otras Inversiones Financieras			0	0	0	0
g7) Provisiones para Contingencias y Otras Erogaciones Especiales			0	0	0	0
H. Participaciones y Aportaciones (H=h1+h2+h3)	0	0	0	0	0	0
h1) Participaciones			0	0	0	0
h2) Aportaciones			0	0	0	0
h3) Convenios			0	0	0	0
I. Deuda Pública (I=i1+i2+i3+i4+i5+i6+i7)	0	0	0	0	0	0
i1) Amortización de la Deuda Pública			0	0	0	0
i2) Intereses de la Deuda Pública			0	0	0	0
i3) Comisiones de la Deuda Pública			0	0	0	0
i4) Gastos de la Deuda Pública			0	0	0	0
i5) Costo por Coberturas			0	0	0	0
i6) Apoyos Financieros			0	0	0	0
i7) Adeudos de Ejercicios Fiscales Anteriores (ADEFAS)			0	0	0	0
III. Total de Egresos (III = I + II)	91,260,290	-0	91,260,290	54,479,423	54,479,423	36,780,867

MUNICIPIO DE CERRALVO (a)

Estado Analítico del Ejercicio del Presupuesto de Egresos Detallado - LDF

Clasificación Administrativa

Del 1 de Enero al 30 de Septiembre de 2021 (b)

(PESOS)

Concepto (c)	Egresos						Subejercicio (e)
	Aprobado (d)	Ampliaciones/ (Reducciones)	Modificado	Devengado	Pagado		
I. Gasto No Etiquetado (I=A+B+C+D+E+F+G+H) CERRALVO	91,260,290	0	91,260,290	54,479,423	54,479,423	36,780,867	
	91,260,290	0	91,260,290	54,479,423	54,479,423	36,780,867	
II. Gasto Etiquetado (II=A+B+C+D+E+F+G+H)	0	0	0	0	0	0	
III. Total de Egresos (III = I + II)	91,260,290	0	91,260,290	54,479,423	54,479,423	36,780,867	

**MUNICIPIO DE CERRALVO (a)**  
**Estado Analítico del Ejercicio del Presupuesto de Egresos Detallado - LDF**  
**Clasificación Funcional (Finalidad y Función)**  
**Del 1 de Enero al 30 de Septiembre de 2021 (b)**  
**(PESOS)**

Concepto (c)	Egresos					Subejercicio (e)
	Aprobado (d)	Ampliaciones/ (Reducciones)	Modificado	Devengado	Pagado	
<b>I. Gasto No Etiquetado (I=A+B+C+D)</b>	91,260,290	0	91,260,290	54,479,423	54,479,423	36,780,867
<b>A. Gobierno (A=a1+a2+a3+a4+a5+a6+a7+a8)</b>	91,260,290	0	91,260,290	54,479,423	54,479,423	36,780,867
a1) Legislación			0			0
a2) Justicia			0			0
a3) Coordinación de la Política de Gobierno			0			0
a4) Relaciones Exteriores			0			0
a5) Asuntos Financieros y Hacendarios			0			0
a6) Seguridad Nacional			0			0
a7) Asuntos de Orden Público y de Seguridad Interior	91,260,290	0	91,260,290	54,479,423	54,479,423	36,780,867
a8) Otros Servicios Generales			0			0
<b>B. Desarrollo Social (B=b1+b2+b3+b4+b5+b6+b7)</b>	0	0	0	0	0	0
b1) Protección Ambiental			0			0
b2) Vivienda y Servicios a la Comunidad			0			0
b3) Salud			0			0
b4) Recreación, Cultura y Otras Manifestaciones Sociales			0			0
b5) Educación			0			0
b6) Protección Social			0			0
b7) Otros Asuntos Sociales			0			0
<b>C. Desarrollo Económico (C=c1+c2+c3+c4+c5+c6+c7+c8+c9)</b>	0	0	0	0	0	0
c1) Asuntos Económicos, Comerciales y Laborales en General			0			0
c2) Agropecuaria, Silvicultura, Pesca y Caza			0			0
c3) Combustibles y Energía			0			0
c4) Minería, Manufacturas y Construcción			0			0
c5) Transporte			0			0
c6) Comunicaciones			0			0
c7) Turismo			0			0
c8) Ciencia, Tecnología e Innovación			0			0
c9) Otras Industrias y Otros Asuntos Económicos			0			0
<b>D. Otras No Clasificadas en Funciones Anteriores (D=d1+d2+d3+d4)</b>	0	0	0	0	0	0
d1) Transacciones de la Deuda Pública / Costo Financiero de la Deuda			0			0
d2) Transferencias, Participaciones y Aportaciones Entre Diferentes Niveles y Ordenes de Gobierno			0			0
d3) Saneamiento del Sistema Financiero			0			0
d4) Adeudos de Ejercicios Fiscales Anteriores			0			0
<b>II. Gasto Etiquetado (II=A+B+C+D)</b>	0	0	0	0	0	0
<b>A. Gobierno (A=a1+a2+a3+a4+a5+a6+a7+a8)</b>	0	0	0	0	0	0
a1) Legislación			0			0
a2) Justicia			0			0
a3) Coordinación de la Política de Gobierno			0			0
a4) Relaciones Exteriores			0			0
a5) Asuntos Financieros y Hacendarios			0			0
a6) Seguridad Nacional			0			0
a7) Asuntos de Orden Público y de Seguridad Interior			0			0
a8) Otros Servicios Generales			0			0
<b>B. Desarrollo Social (B=b1+b2+b3+b4+b5+b6+b7)</b>	0	0	0	0	0	0
b1) Protección Ambiental			0			0
b2) Vivienda y Servicios a la Comunidad			0			0
b3) Salud			0			0
b4) Recreación, Cultura y Otras Manifestaciones Sociales			0			0
b5) Educación			0			0
b6) Protección Social			0			0
b7) Otros Asuntos Sociales			0			0
<b>C. Desarrollo Económico (C=c1+c2+c3+c4+c5+c6+c7+c8+c9)</b>	0	0	0	0	0	0
c1) Asuntos Económicos, Comerciales y Laborales en General			0			0
c2) Agropecuaria, Silvicultura, Pesca y Caza			0			0
c3) Combustibles y Energía			0			0
c4) Minería, Manufacturas y Construcción			0			0
c5) Transporte			0			0
c6) Comunicaciones			0			0
c7) Turismo			0			0
c8) Ciencia, Tecnología e Innovación			0			0
c9) Otras Industrias y Otros Asuntos Económicos			0			0
<b>D. Otras No Clasificadas en Funciones Anteriores (D=d1+d2+d3+d4)</b>	0	0	0	0	0	0
d1) Transacciones de la Deuda Pública / Costo Financiero de la Deuda			0			0
d2) Transferencias, Participaciones y Aportaciones Entre Diferentes Niveles y Ordenes de Gobierno			0			0
d3) Saneamiento del Sistema Financiero			0			0
d4) Adeudos de Ejercicios Fiscales Anteriores			0			0
<b>III. Total de Egresos (III = I + II)</b>	91,260,290	0	91,260,290	54,479,423	54,479,423	36,780,867

MUNICIPIO DE CERRALVO (a)

Estado Analítico del Ejercicio del Presupuesto de Egresos Detallado - LDF

Clasificación de Servicios Personales por Categoría

Del 1 de Enero al 30 de Septiembre de 2021 (b)

(PESOS)

Concepto (c)	Egresos						Subejercicio (e)
	Aprobado (d)	Ampliaciones/ (Reducciones)	Modificado	Devengado	Pagado		
<b>I. Gasto No Etiquetado (I=A+B+C+D+E+F)</b>							
A. Personal Administrativo y de Servicio Público	33,875,862	0	33,875,862	22,459,527	22,459,527	11,416,335	11,416,335
B. Magisterio							
C. Servicios de Salud (C=c1+c2)							
c1) Personal Administrativo	0	0	0	0	0	0	0
c2) Personal Médico, Paramédico y afín							
D. Seguridad Pública							
E. Gastos asociados a la implementación de nuevas leyes federales o reformas a las mismas (E = e1 + e2)							
e1) Nombre del Programa o Ley 1							
e2) Nombre del Programa o Ley 2							
F. Sentencias laborales definitivas							
<b>II. Gasto Etiquetado (II=A+B+C+D+E+F)</b>							
A. Personal Administrativo y de Servicio Público	0	0	0	0	0	0	0
B. Magisterio							
C. Servicios de Salud (C=c1+c2)							
c1) Personal Administrativo							
c2) Personal Médico, Paramédico y afín							
D. Seguridad Pública							
E. Gastos asociados a la implementación de nuevas leyes federales o reformas a las mismas (E = e1 + e2)							
e1) Nombre del Programa o Ley 1							
e2) Nombre del Programa o Ley 2							
F. Sentencias laborales definitivas							
<b>III. Total del Gasto en Servicios Personales (III = I + II)</b>	<b>33,875,862</b>	<b>0</b>	<b>33,875,862</b>	<b>22,459,527</b>	<b>22,459,527</b>	<b>11,416,335</b>	<b>11,416,335</b>