




MUNICIPIO DE CERRALVO ESTADO DE NUEVO LEÓN



OFICIO NO: TM043/2021
EXPEDIENTE: TESORERÍA
ASUNTO: GESTIÓN FINANCIERA
SEGUNDO TRIMESTRE 2021



**DIP. NANCY ARACELY OLGUÍN DÍAZ
PRESIDENTE DEL H. CONGRESO
DEL ESTADO DE NUEVO LEÓN.
PRESENTE. -**

16.25 hrs
2do A.G.F. 2021, anexo 10

Para dar cumplimiento a lo dispuesto en el artículo 33 fracción III inciso e), de la Ley de Gobierno Municipal del Estado de Nuevo León y artículo 14 de la Ley de Fiscalización Superior del Estado de Nuevo León, me permito remitir el Informe de Avance de Gestión Financiera correspondiente al Segundo Trimestre del ejercicio fiscal 2021, de Ingresos y Egresos a la fecha, autorizado por el R. Ayuntamiento de Cerralvo, N.L. en Sesión Extraordinaria número 36 (treintaseisava) de fecha 28 de Julio de 2021.

Sin otro asunto en particular, me despido de usted, no sin antes enviarle un afectuoso saludo, y quedando a sus apreciables órdenes.

**ATENTAMENTE
CERRALVO, NUEVO LEÓN A 28 DE JULIO DE 2021
C. PRESIDENTE MUNICIPAL**



LIC. BALTAZAR GILBERTO MARTÍNEZ RÍOS
PRESIDENCIA MUNICIPAL
DE CERRALVO, N.L.
2018-2021

c.c.p. Ing. Ernesto Cantú Gutiérrez
c.c.p. Regino Fabián García Anzaldúa
c.c.p. Archivo

Director Contralor Municipal
Secretario de Finanzas y Tesorero Municipal



MUNICIPIO DE CERRALVO

ESTADO DE NUEVO LEÓN



OFICIO NO: TM042/2021
EXPEDIENTE: TESORERIA
ASUNTO: GESTION FINANCIERA
SEGUNDO TRIMESTRE 2021

AL REPUBLICANO AYUNTAMIENTO PRESENTE.-

Para dar cumplimiento a lo dispuesto en el artículo 100 fracción IX de la Ley de Gobierno Municipal del Estado de Nuevo León y previo acuerdo con el Presidente Municipal. Me permito someter a la aprobación de este R. Ayuntamiento, el Informe de Avance de Gestión Financiera correspondiente al Segundo Trimestre del ejercicio fiscal 2021.

Una vez autorizado, se enviará al H. Congreso del Estado en observancia a lo dispuesto a los artículos 2 fracción XII, segundo párrafo, 7 tercer párrafo y 14 de la Ley de Fiscalización Superior del Estado de Nuevo León, y 33 fracción III inciso e), de la Ley de Gobierno Municipal del Estado de Nuevo León.

ATENTAMENTE
CERRALVO, NUEVO LEON A 28 DE JULIO DE 2021
C. SECRETARIO DE FINANZAS Y
TESORERO MUNICIPAL

REGINO FABIAN GARCIA ANZALDUA
TESORERIA MUNICIPAL
CERRALVO, N.L.

c.c.p. Archivo

851-58

MUNICIPIO DE CERRALVO
Estado de Actividades
Del 1 de Enero al 30 de Junio de 2021 y 2020
(Pesos)

Concepto	2021	2020
INGRESOS Y OTROS BENEFICIOS		
Ingresos de la Gestión	2,011,057	1,931,560
Impuestos	1,646,408	1,462,910
Cuotas y Aportaciones de Seguridad Social	0	0
Contribuciones de Mejoras	0	0
Derechos	294,993	280,814
Productos	50,524	137,837
Aprovechamientos	19,132	50,000
Ingresos por Venta de Bienes y Prestación de Servicios	0	0
	0	0
Participaciones, Aportaciones, Convenios, Incentivos Derivados de la Colaboración Fiscal, Fondos Distintos de Aportaciones, Transferencias, Asignaciones, Subsidios y Subvenciones, y Pensiones y Jubilaciones	35,429,037	42,744,051
Participaciones, Aportaciones, Convenios, Incentivos Derivados de la Colaboración Fiscal, Fondos Distintos de Aportaciones	35,429,037	42,744,051
Transferencias, Asignaciones, Subsidios y Subvenciones, y Pensiones y Jubilaciones	0	0
Otros Ingresos y Beneficios	12,911	76,000
Ingresos Financieros	0	0
Incremento por Variación de Inventarios	0	0
Disminución del Exceso de Estimaciones por Pérdida o Deterioro u Obsolescencia	0	0
Disminución del Exceso de Provisiones	0	0
Otros Ingresos y Beneficios Varios	12,911	76,000
Total de Ingresos y Otros Beneficios	37,453,005	44,751,611
GASTOS Y OTRAS PÉRDIDAS		
Gastos de Funcionamiento	22,420,240	31,483,630
Servicios Personales	10,401,811	14,255,179
Materiales y Suministros	4,188,804	3,588,222
Servicios Generales	7,829,625	13,620,229
Transferencias, Asignaciones, Subsidios y Otras Ayudas	1,150,534	1,719,508
Transferencias Internas y Asignaciones al Sector Público	0	0
Transferencias al Resto del Sector Público	0	0
Subsidios y Subvenciones	0	0
Ayudas Sociales	1,150,534	1,719,508
Pensiones y Jubilaciones	0	0
Transferencias a Fideicomisos, Mandatos y Contratos Análogos	0	0
Transferencias a la Seguridad Social	0	0
Donativos	0	0
Transferencias al Exterior	0	0
Participaciones y Aportaciones	0	0
Participaciones	0	0
Aportaciones	0	0
Convenios	0	0
Intereses, Comisiones y Otros Gastos de la Deuda Pública	0	0
Intereses de la Deuda Pública	0	0
Comisiones de la Deuda Pública	0	0
Gastos de la Deuda Pública	0	0
Costo por Coberturas	0	0
Apoyos Financieros	0	0
Otros Gastos y Pérdidas Extraordinarias	1,423,089	1,707,706
Estimaciones, Depreciaciones, Deterioros, Obsolescencia y Provisiones	1,423,089	1,707,706
Disminución de Inventarios	0	0
Aumento por Insuficiencia de Estimaciones por Pérdida o Deterioro y Aumento por Insuficiencia de Provisiones	0	0
Otros Gastos	0	0
Inversión Pública	0	0
Inversión Pública no Capitalizable	0	0
Total de Gastos y Otras Pérdidas	24,993,863	34,890,844
Resultados del Ejercicio (Ahorro/Desahorro)	12,459,142	9,860,767



Bajo protesta de decir verdad declaro que los Estados Financieros y sus Notas son razonablemente correctos y responsabilidad del emisor.

PRESIDENCIA MUNICIPAL

DE CERRALVO, N.L.

2018-2021

LIC. BALTAZAR GILBERTO MARTINEZ RIOS
PRESIDENTE MUNICIPAL

Kendra Frency Garcia

KENDRA FRENCY GARCIA GARCIA
SINDICA MUNICIPAL

Regino Fabian Garcia Anzaldúa

REGINO FABIAN GARCIA ANZALDUA
SECRETARIO DE FINANZAS Y
TESORERO MUNICIPAL

TESORERIA MUNICIPAL
CD. CERRALVO, N.L.
2018-2021

INDICATURA MUNICIPAL

CD. CERRALVO, N.L.

2018-2021

MUNICIPIO DE CERRALVO
Estado de Situación Financiera
Al 30 de Junio de 2021 y 2020
(Pesos)

CONCEPTO		Año	Año	CONCEPTO	Año
		2021	2020		2020
ACTIVO	PASIVO				
Activo Circulante	Pasivo Circulante				
Efectivo y Equivalentes	Cuentas por Pagar a Corto Plazo	10,738,073	7,315,447	9,916,938	
Derechos a Recibir Efectivo o Equivalentes	Documentos por Pagar a Corto Plazo	2,223,213	0	0	
Derechos a Recibir Bienes o Servicios	Porción a Corto Plazo de la Deuda Pública a Largo Plazo	0	0	0	
Inventarios	Títulos y Valores a Corto Plazo	0	0	0	
Almacenes	Pasivos Diferidos a Corto Plazo	0	0	0	
Estimación por Pérdida o Deterioro de Activos Circulantes	Fondos y Bienes de Terceros en Garantía y/o Administración a Corto Plazo	0	0	0	
Otros Activos Circulantes	Provisiones a Corto Plazo	0	0	0	
	Otros Pasivos a Corto Plazo	0	0	0	
Total de Activos Circulantes	Total de Pasivos Circulantes	12,961,286	7,315,447	9,916,938	
Activo No Circulante	Pasivo No Circulante				
Inversiones Financieras a Largo Plazo	Cuentas por Pagar a Largo Plazo	0	0	0	
Derechos a Recibir Efectivo o Equivalentes a Largo Plazo	Documentos por Pagar a Largo Plazo	0	0	0	
Bienes Inmuebles, Infraestructura y Construcciones en Proceso	Deuda Pública a Largo Plazo	29,616,055	0	0	
Bienes Muebles	Pasivos Diferidos a Largo Plazo	17,366,648	0	0	
Activos Intangibles	Fondos y Bienes de Terceros en Garantía y/o en Administración a Largo Plazo	0	0	0	
Depreciación, Deterioro y Amortización Acumulada de Bienes	Provisiones a Largo Plazo	-15,946,946	0	0	
Activos Diferidos		0	0	0	
Estimación por Pérdida o Deterioro de Activos no Circulantes	Total de Pasivos No Circulantes	0	0	0	
Otros Activos no Circulantes	Total del Pasivo	0	7,315,447	9,916,938	
Total de Activos No Circulantes	HACIENDA PÚBLICA/ PATRIMONIO	31,035,757			
Total del Activo	Hacienda Pública/ Patrimonio Contribuido	43,997,043			
	Aportaciones		-65,196	-65,196	
	Donaciones de Capital		0	0	
	Actualización de la Hacienda Pública / Patrimonio		-65,196	-65,196	
	Hacienda Pública/ Patrimonio Generado		47,113,675	34,145,301	
	Resultados del Ejercicio (Ahorro / Desahorro)		12,459,142	-207,242	
	Resultados de Ejercicios Anteriores		34,654,533	34,352,542	
	Revalúos		0	0	
	Reservas		0	0	
	Rectificaciones de Resultados de Ejercicios Anteriores		0	0	
	Exceso o Insuficiencia en la Actualización de la Hacienda Pública/ Patrimonio		0	0	
	Resultado por Posición Monetaria		0	0	
	Resultado por Tenencia de Activos no Monetarios		0	0	
	Total Hacienda Pública/ Patrimonio		47,048,479	34,080,105	
	Total del Pasivo y Hacienda Pública / Patrimonio		54,363,925	43,997,043	



Bajo protesta de decir verdad declaramos que los Estados Financieros reflejados anteriormente son correctos y responsabilidad del emisor

PRESIDENTE MUNICIPAL
LIC. BALTÁZAR GILBERTO MARTÍNEZ RÍOS
PRESIDENTE MUNICIPAL 2018-2021
Kendra García
KENDRA FRENÉCY GARCÍA GARCÍA
SINIDICA MUNICIPAL

PRESIDENTE MUNICIPAL
REGINO COARPERI
REGINO COARPERI GARCÍA ANZALDUA
SRIO. DE FINANZAS Y TESORERO MUNICIPAL
CD. CERRALVO, N.L.
2018-2021

SINIDICATURA MUNICIPAL
CD. CERRALVO, N.L.
2018-2021

MUNICIPIO DE CERRALVO
 Estado de Cambios en la Situación Financiera
 Del 1 de Enero al 30 de Junio de 2021
 (Pesos)

Concepto	Origen	Aplicación
ACTIVO	0	10,366,883
Activo Circulante	0	9,877,434
Efectivo y Equivalentes	0	9,828,859
Derechos a Recibir Efectivo o Equivalentes	0	48,575
Derechos a Recibir Bienes o Servicios	0	0
Inventarios	0	0
Almacenes	0	0
Estimación por Pérdida o Deterioro de Activos Circulantes	0	0
Otros Activos Circulantes	0	0
Activo No Circulante	0	489,448
Inversiones Financieras a Largo Plazo	0	0
Derechos a Recibir Efectivo o Equivalentes a Largo Plazo	0	0
Bienes Inmuebles, Infraestructura y Construcciones en Proceso	0	1,617,450
Bienes Muebles	0	295,087
Activos Intangibles	0	0
Depreciación, Deterioro y Amortización Acumulada de Bienes	1,423,089	0
Activos Diferidos	0	0
Estimación por Pérdida o Deterioro de Activos no Circulantes	0	0
Otros Activos no Circulantes	0	0
PASIVO	0	2,601,491
Pasivo Circulante	0	2,601,491
Cuentas por Pagar a Corto Plazo	0	2,601,491
Documentos por Pagar a Corto Plazo	0	0
Porción a Corto Plazo de la Deuda Pública a Largo Plazo	0	0
Títulos y Valores a Corto Plazo	0	0
Pasivos Diferidos a Corto Plazo	0	0
Fondos y Bienes de Terceros en Garantía y/o Administración a Corto Plazo	0	0
Provisiones a Corto Plazo	0	0
Otros Pasivos a Corto Plazo	0	0
Pasivo No Circulante	0	0
Cuentas por Pagar a Largo Plazo	0	0
Documentos por Pagar a Largo Plazo	0	0
Deuda Pública a Largo Plazo	0	0
Pasivos Diferidos a Largo Plazo	0	0
Fondos y Bienes de Terceros en Garantía y/o en Administración a Largo Plazo	0	0
Provisiones a Largo Plazo	0	0
HACIENDA PÚBLICA/ PATRIMONIO	12,968,374	0
Hacienda Pública/Patrimonio Contribuido	0	0
Aportaciones	0	0
Donaciones de Capital	0	0
Actualización de la Hacienda Pública / Patrimonio	0	0
Hacienda Pública/Patrimonio Generado	12,968,374	0
Resultados del Ejercicio (Ahorro / Desahorro)	12,666,384	0
Resultados de Ejercicios Anteriores	301,990	0
Revalúos	0	0
Reservas	0	0
Rectificaciones de Resultados de Ejercicios Anteriores	0	0
Exceso o Insuficiencia en la Actualización de la Hacienda Pública/Patrimonio	0	0
Resultado por Posición Monetaria	0	0
Resultado por Tenencia de Activos no Monetarios	0	0

PRESIDENCIA MUNICIPAL

Bajo protesta de decir verdad declaramos que los Estados Financieros y sus Notas son razonablemente correctos y responsabilidad del emisor

Baltazar
 2018-2021

LIC. BALTAZAR GILBERTO MARTINEZ RIOS
 PRESIDENTE MUNICIPAL

Regino Garcia
 2018-2021

REGINO FABIAN GARCIA ANZALDUA
 SERIO DE FINANZAS Y TESORERÍA MUNICIPAL

Kendra Garcia

KENDRA FRENECY GARCIA GARCIA
 SINDICA MUNICIPAL



SECRETARÍA MUNICIPAL
CD. CERRALVO, N.L.
2018-2021

SECRETARÍA MUNICIPAL
CD. CERRALVO, N.L.
2018-2021

MUNICIPIO DE CERRALVO
Estado Analítico del Activo
Del 1 de Enero al 30 de Junio de 2021
(Pesos)

Concepto	Saldo Inicial 1	Cargos del Periodo 2	Abonos del Periodo 3	Saldo Final 4=(1+2-3)	Variación del Periodo (4-1)
ACTIVO					
Activo Circulante	12,961,286	82,729,329	72,851,895	22,838,720	9,877,434
Efectivo y Equivalentes	10,738,073	45,161,035	35,332,176	20,566,932	9,828,859
Derechos a Recibir Efectivo o Equivalentes	2,223,213	37,568,294	37,519,719	2,271,788	48,575
Derechos a Recibir Bienes o Servicios	0	0	0	0	0
Inventarios	0	0	0	0	0
Almacenes	0	0	0	0	0
Estimación por Pérdida o Deterioro de Activos Circulantes	0	0	0	0	0
Otros Activos Circulantes	0	0	0	0	0
Activo No Circulante	31,035,757	1,912,537	1,423,089	31,525,205	489,448
Inversiones Financieras a Largo Plazo	0	0	0	0	0
Derechos a Recibir Efectivo o Equivalentes a Largo Plazo	0	0	0	0	0
Bienes Inmuebles, Infraestructura y Construcciones en Proceso	29,616,055	1,617,450	0	31,233,505	1,617,450
Bienes Muebles	17,366,648	295,087	0	17,661,735	295,087
Activos Intangibles	0	0	0	0	0
Depreciación, Deterioro y Amortización Acumulada de Bienes	-15,946,946	0	1,423,089	-17,370,034	-1,423,089
Activos Diferidos	0	0	0	0	0
Estimación por Pérdida o Deterioro de Activos Circulantes	0	0	0	0	0
Otros Activos no Circulantes	0	0	0	0	0
TOTAL DEL ACTIVO	43,997,043	84,641,866	74,274,984	54,363,925	10,366,883

PRESIDENCIA MUNICIPAL

Bajo protesta de decir verdad declaramos que los Estados Financieros y sus Notas son razonablemente correctos y responsabilidad del emisor

Baltazar 2018-2021

LIC. BALTAZAR GILBERTO MARTINEZ RIOS
PRESIDENTE MUNICIPAL

Kendra Garcia

KENDRA FRENECY GARCIA GARCIA
SINIDICA MUNICIPAL

Regino Garcia

REGINO FABIAN GARCIA ANZALDUA
SRIO DE FINANZAS Y TESORERO MUNICIPAL



MUNICIPIO DE CERRALVO
 Estado Analítico de la Deuda y Otros Pasivos
 Del 1 de Enero al 30 de Junio de 2021
 (Pesos)

Denominación de las Deudas	Moneda de Contratación	Institución o País Acreedor	Saldo Inicial del Periodo	Saldo Final del Periodo
DEUDA PÚBLICA				
Corto Plazo				
Deuda Interna			0	0
Instituciones de Crédito	Peso	México	0	0
Títulos y Valores	Peso	México	0	0
Arrendamientos Financieros	Peso	México	0	0
Deuda Externa			0	0
Organismos Financieros Internacionales	Peso	México	0	0
Deuda Bilateral	Peso	México	0	0
Títulos y Valores	Peso	México	0	0
Arrendamientos Financieros	Peso	México	0	0
Subtotal a Corto Plazo			0	0
Largo Plazo				
Deuda Interna			0	0
Instituciones de Crédito	Peso	México	0	0
Títulos y Valores	Peso	México	0	0
Arrendamientos Financieros	Peso	México	0	0
Deuda Externa			0	0
Organismos Financieros Internacionales	Peso	México	0	0
Deuda Bilateral	Peso	México	0	0
Títulos y Valores	Peso	México	0	0
Arrendamientos Financieros	Peso	México	0	0
Subtotal a Largo Plazo			0	0
Otros Pasivos	Peso	México	9,916,938	7,315,447
Total Deuda y Otros Pasivos			9,916,938	7,315,447



Bajo protesta de decir verdad declaramos que los Estados Financieros y sus Notas son razonablemente correctos y responsabilidad del emisor

PRESIDENCIA MUNICIPAL
DE CERRALVO, N.L.
 LIC. BALTAZAR GILBERTO MARTINEZ RIOS
 PRESIDENTE MUNICIPAL

REGINO GARCIA
 REGINO FABIAN GARCIA ANZALDUA
 SRIO. DE FINANZAS Y TESORERO MUNICIPAL
MUNICIPAL
CO. CERRALVO, N.L.
 2018-2021

Kendra Garcia
 KENDRA FRENECY GARCIA GARCIA
 SINIDICA MUNICIPAL

INDICATURA MUNICIPAL
CO. CERRALVO, N.L.
 2018-2021

MUNICIPIO DE CERRALVO
Estado de Variación en la Hacienda Pública
Del 1 de Enero al 30 de Junio de 2021
(pesos)

Concepto	Hacienda Pública/ Patrimonio Contribuido	Hacienda Pública/ Patrimonio Generado de Ejercicios Anteriores	Hacienda Pública/ Patrimonio Generado del Ejercicio	Exceso o Insuficiencia en la Actualización de la Hacienda Pública / Patrimonio	TOTAL
HACIENDA PÚBLICA/PATRIMONIO CONTRIBUIDO NETO 2020					
Aportaciones	-65,196				-65,196
Donaciones de Capital	0				0
Actualización de la Hacienda Pública/ Patrimonio	65,196				65,196
HACIENDA PÚBLICA / PATRIMONIO GENERADO NETO 2020		34,352,542	-207,242		34,145,301
Resultados del Ejercicio (Ahorro/Desahorro)			207,242		-207,242
Resultados de Ejercicios Anteriores		34,352,542			34,352,542
Revalúos	0	0	0	0	0
Reservas	0	0	0	0	0
Rectificaciones de Resultados de Ejercicios Anteriores	0	0	0	0	0
EXCESO O INSUFICIENCIA EN LA ACTUALIZACIÓN DE LA HACIENDA PÚBLICA/ PATRIMONIO NETO 2020				0	0
Resultado por Posición Monetaria				0	0
Resultado por Tenencia de Activos no Monetarios				0	0
HACIENDA PÚBLICA / PATRIMONIO NETO FINAL 2020	-65,196	34,352,542	-207,242	0	34,080,105
CAMBIOS EN LA HACIENDA PÚBLICA/PATRIMONIO CONTRIBUIDO NETO 2021					
Aportaciones	0				0
Donaciones de Capital	0				0
Actualización de la Hacienda Pública/ Patrimonio	0				0
VARIACIONES DE LA HACIENDA PÚBLICA / PATRIMONIO GENERADO NETO 2021		301,990	12,686,384		12,968,374
Resultados del Ejercicio (Ahorro/Desahorro)			12,459,142		12,459,142
Resultados de Ejercicios Anteriores		301,990	207,242		509,232
Revalúos	0	0	0	0	0
Reservas	0	0	0	0	0
Rectificaciones de Resultados de Ejercicios Anteriores	0	0	0	0	0
CAMBIOS EN EL EXCESO O INSUFICIENCIA EN LA ACTUALIZACIÓN DE LA HACIENDA PÚBLICA/ PATRIMONIO NETO 2021				0	0
Resultado por Posición Monetaria				0	0
Resultado por Tenencia de Activos no Monetarios				0	0
HACIENDA PÚBLICA / PATRIMONIO NETO FINAL 2021	-65,196	34,654,533	12,459,142	0	47,048,479



PRESIDENCIA MUNICIPAL

DE CERRALVO, N.L.

Bajo protesta de decir verdad declaramos que los Estados Financieros y sus Notas son razonablemente correctos y responsabilidad del emisor

2018-2021

LIC. BALTÁZAR GILBERTO MARTÍNEZ RÍOS

PRESIDENTE MUNICIPAL

Kendra García

KENDRA FRENECY GARCÍA GARCÍA

SINIDICA MUNICIPAL

REGINO GARCÍA

REGINO FABIAN GARCIA ANZALDUA

SERIO DE FINANZAS Y TESORERO MUNICIPAL

CD. CERRALVO, N.L.

SINDICATUS MUNICIPAL
CD. CERRALVO, N.L.
2019-2021

MUNICIPIO DE CERRALVO
Estado de Flujos de Efectivo
Del 1 de Enero al 30 de Junio de 2021 y 2020
(Pesos)

Concepto	2021	2020
Flujos de Efectivo de las Actividades de Operación		
Origen	37,440,094	80,042,521
Impuestos	1,646,408	1,998,995
Cuotas y Aportaciones de Seguridad Social	0	0
Contribuciones de mejoras	0	0
Derechos	294,993	410,603
Productos	50,524	871,925
Aprovechamientos	19,132	56,334
Ingresos por Venta de Bienes y Prestación de Servicios	0	0
Participaciones, Aportaciones, Convenios, Incentivos Derivados de la Colaboración Fiscal y Fondos Distintos de Aportaciones	35,429,037	76,704,664
Transferencias, Asignaciones, Subsidios y Subvenciones, y Pensiones y Jubilaciones	0	0
Otros Origenes de Operación	0	0
Aplicación	25,698,698	65,759,278
Servicios Personales	10,401,811	32,281,007
Materiales y Suministros	4,188,804	5,930,204
Servicios Generales	7,829,625	23,293,666
Transferencias Internas y Asignaciones al Sector Público	0	0
Transferencias al resto del Sector Público	0	0
Subsidios y Subvenciones	0	0
Ayudas Sociales	1,150,534	2,676,414
Pensionamientos y Jubilaciones	0	0
Transferencias a Fideicomisos, Mandatos y Contratos Análogos	0	0
Transferencias a la Seguridad Social	0	0
Donativos	0	0
Transferencias al Exterior	0	0
Participaciones	0	0
Aportaciones	0	0
Convenios	0	0
Otras Aplicaciones de Operación	2,127,923	1,577,987
Flujos Netos de Efectivo por Actividades de Operación	11,741,396	14,283,243
Flujos de Efectivo de las Actividades de Inversión		
Origen	0	0
Bienes Inmuebles, Infraestructura y Construcciones en Proceso	0	0
Bienes Muebles	0	0
Otros Origenes de Inversión	0	0
Aplicación	1,912,537	16,732,899
Bienes Inmuebles, Infraestructura y Construcciones en Proceso	1,617,450	13,718,190
Bienes Muebles	295,087	3,014,709
Otras Aplicaciones de Inversión	0	0
Flujos Netos de Efectivo por Actividades de Inversión	-1,912,537	-16,732,899
Flujo de Efectivo de las Actividades de Financiamiento		
Origen	0	0
Endeudamiento Neto	0	0
Interno	0	0
Externo	0	0
Otros Origenes de Financiamiento	0	0
Aplicación	0	0
Servicios de la Deuda	0	0
Interno	0	0
Externo	0	0
Otras Aplicaciones de Financiamiento	0	0
Flujos netos de Efectivo por Actividades de Financiamiento	0	0
Incremento/Disminución Neta en el Efectivo y Equivalentes al Efectivo	9,828,859	-2,449,656
Efectivo y Equivalentes al Efectivo al inicio del Ejercicio	10,738,073	13,187,729
Efectivo y Equivalentes al Efectivo al final del Ejercicio	20,566,932	10,738,073

Bajo protesta de decir verdad declaramos que los Estados Financieros y sus Notas son razonablemente correctos y responsabilidad del emisor.

PRESIDENCIA MUNICIPAL

DE CERRALVO, N.L.

Baltazar
2018-2021
LIC. BALTAZAR GILBERTO MARTINEZ RIOS
PRESIDENTE MUNICIPAL

Kendra Garcia
KENDRA FRENECY GARCIA GARCIA
SINIDICA MUNICIPAL

Regino Garcia
REGINO FABIAN GARCIA ANZALDUA
SRI. DE FINANZAS Y TESORERO MUNICIPAL

PRESIDENCIA MUNICIPAL
CD. CERRALVO, N.L.
2018-2021

SINDICATURA MUNICIPAL
CD. CERRALVO, N.L.

2018-2021

MUNICIPIO DE CERRALVO
 Estado de Variación en la Hacienda Pública
 Del 1 de Enero al 30 de Junio de 2021
 (pesos)

Concepto	Hacienda Pública/ Patrimonio Contribuido	Hacienda Pública/ Patrimonio Generado de Ejercicios Anteriores	Hacienda Pública/ Patrimonio Generado del Ejercicio	Exceso o Insuficiencia en la Actualización de la Hacienda Pública / Patrimonio	TOTAL
HACIENDA PÚBLICA/PATRIMONIO CONTRIBUIDO NETO 2020					
Aportaciones	-65,196				-65,196
Donaciones de Capital	0				0
Actualización de la Hacienda Pública/ Patrimonio	65,196				65,196
HACIENDA PÚBLICA / PATRIMONIO GENERADO NETO 2020		34,352,542	-207,242		34,145,301
Resultados del Ejercicio (Ahorro/Desahorro)			-207,242		-207,242
Resultados de Ejercicios Anteriores		34,352,542			34,352,542
Revalúos	0	0	0	0	0
Reservas	0	0	0	0	0
Rectificaciones de Resultados de Ejercicios Anteriores	0	0	0	0	0
EXCESO O INSUFICIENCIA EN LA ACTUALIZACIÓN DE LA HACIENDA PÚBLICA/ PATRIMONIO NETO 2020					
Resultado por Posición Monetaria				0	0
Resultado por Tenencia de Activos no Monetarios				0	0
HACIENDA PÚBLICA / PATRIMONIO NETO FINAL 2020	-65,196	34,352,542	-207,242	0	34,080,105
CAMBIOS EN LA HACIENDA PÚBLICA/PATRIMONIO CONTRIBUIDO NETO 2021					
Aportaciones	0				0
Donaciones de Capital	0				0
Actualización de la Hacienda Pública/ Patrimonio	0				0
VARIACIONES DE LA HACIENDA PÚBLICA / PATRIMONIO GENERADO NETO 2021		301,990	12,666,384		12,968,374
Resultados del Ejercicio (Ahorro/Desahorro)			12,459,142		12,459,142
Resultados de Ejercicios Anteriores		301,990	207,242		509,232
Revalúos	0	0	0	0	0
Reservas	0	0	0	0	0
Rectificaciones de Resultados de Ejercicios Anteriores	0	0	0	0	0
CAMBIOS EN EL EXCESO O INSUFICIENCIA EN LA ACTUALIZACIÓN DE LA HACIENDA PÚBLICA/ PATRIMONIO NETO 2021					
Resultado por Posición Monetaria				0	0
Resultado por Tenencia de Activos no Monetarios				0	0
HACIENDA PÚBLICA / PATRIMONIO NETO FINAL 2021	-65,196	34,654,533	12,459,142	0	47,048,479



PRESIDENCIA MUNICIPAL

DE CERRALVO, N.L.
2018-2021

Bajo protesta de decir verdad declaramos que los Estados Financieros y sus Notas son razonablemente exactos y responsabilidad del emisor

Baltazar

LIC. BALTAZAR GILBERTO MARTINEZ RIOS

PRESIDENTE MUNICIPAL

Kendra Frency Garcia
 KENDRA FRENCY GARCIA GARCIA

SINDICA MUNICIPAL

Rafael Fabian Garcia Anzaldúa
 REGINO FABIAN GARCIA ANZALDUA
 SRIO DE FINANZAS Y TESORERO MUNICIPAL

SINDICATURA MUNICIPAL
 CD. CERRALVO, N.L.
 2018-2021

MUNICIPIO DE CERRALVO
Estado de Flujos de Efectivo
Del 1 de Enero al 30 de Junio de 2021 y 2020
(Pesos)

Concepto	2021	2020
Flujos de Efectivo de las Actividades de Operación		
Origen	37,440,094	80,042,521
Impuestos	1,646,408	1,998,995
Cuotas y Aportaciones de Seguridad Social	0	0
Contribuciones de mejoras	0	0
Derechos	294,993	410,603
Productos	50,524	871,925
Aprovechamientos	19,132	56,334
Ingresos por Venta de Bienes y Prestación de Servicios	0	0
Participaciones, Aportaciones, Convenios, Incentivos Derivados de la Colaboración Fiscal y Fondos Distintos de Aportaciones	35,429,037	76,704,664
Transferencias, Asignaciones, Subsidios y Subvenciones, y Pensiones y Jubilaciones	0	0
Otros Origenes de Operación	0	0
Aplicación	25,698,698	65,759,278
Servicios Personales	10,401,811	32,281,007
Materiales y Suministros	4,188,804	5,930,204
Servicios Generales	7,829,625	23,293,666
Transferencias Internas y Asignaciones al Sector Público	0	0
Transferencias al resto del Sector Público	0	0
Subsidios y Subvenciones	0	0
Ayudas Sociales	1,150,534	2,676,414
Pensiones y Jubilaciones	0	0
Transferencias a Fideicomisos, Mandatos y Contratos Análogos	0	0
Transferencias a la Seguridad Social	0	0
Donativos	0	0
Transferencias al Exterior	0	0
Participaciones	0	0
Aportaciones	0	0
Convenios	0	0
Otras Aplicaciones de Operación	2,127,923	1,577,987
Flujos Netos de Efectivo por Actividades de Operación	11,741,396	14,283,243
Flujos de Efectivo de las Actividades de Inversión		
Origen	0	0
Bienes Inmuebles, Infraestructura y Construcciones en Proceso	0	0
Bienes Muebles	0	0
Otros Origenes de Inversión	0	0
Aplicación	1,912,537	16,732,899
Bienes Inmuebles, Infraestructura y Construcciones en Proceso	1,617,450	13,718,190
Bienes Muebles	295,087	3,014,709
Otras Aplicaciones de Inversión	0	0
Flujos Netos de Efectivo por Actividades de Inversión	-1,912,537	-16,732,899
Flujo de Efectivo de las Actividades de Financiamiento		
Origen	0	0
Endeudamiento Neto	0	0
Interno	0	0
Externo	0	0
Otros Origenes de Financiamiento	0	0
Aplicación	0	0
Servicios de la Deuda	0	0
Interno	0	0
Externo	0	0
Otras Aplicaciones de Financiamiento	0	0
Flujos netos de Efectivo por Actividades de Financiamiento	0	0
Incremento/Disminución Neta en el Efectivo y Equivalentes al Efectivo	9,828,859	-2,449,656
Efectivo y Equivalentes al Efectivo al inicio del Ejercicio	10,738,073	13,187,729
Efectivo y Equivalentes al Efectivo al final del Ejercicio	20,566,932	10,738,073

Bajo protesta de decir verdad declaramos que los Estados Financieros y sus Notas son razonablemente correctos y responsabilidad del emisor

PRESIDENCIA MUNICIPAL
DE CERRALVO, N.L.
2018-2021

LIC. BALTAZAR GILBERTO MARTINEZ RIOS
PRESIDENTE MUNICIPAL

REGINO GARCIA
REGINO FABIAN GARCIA ANZALDUA
SRO. DE FINANZAS Y TESORERO MUNICIPAL

Kendria Garcia
KENDRA FRENECY GARCIA GARCIA
SINDICA MUNICIPAL

TESORERIA MUNICIPAL
CD. CERRALVO, N.L.
2018-2021

INDICATURA MUNICIPAL
CD. CERRALVO, N.L.
2018-2021

MUNICIPIO DE CERRALVO
Informe de Pasivos Contingentes
Del 1 de Enero al 30 de Junio de 2021
(Pesos)



"En cumplimiento a lo dispuesto en los artículos 46, fracción I, inciso d, y 52 de la Ley General de Contabilidad Gubernamental, y de conformidad con lo establecido en el capítulo VII, numeral III, inciso g) del Manual de Contabilidad Gubernamental emitido por el CONAC, el ente público informa lo siguiente:"

Cuenta	Concepto	Importe
	TOTAL	

Bajo protesta de decir verdad declaramos que los Estados Financieros y sus Notas son razonablemente correctos y responsabilidad del emisor




PRESIDENCIA MUNICIPAL
DE CERRALVO, N.L.
2018-2021
 LIC. BALTAZAR GILBERTO MARTINEZ RIOS
 PRESIDENTE MUNICIPAL


TESORERIA MUNICIPAL
CD. CERRALVO, N.L.
2018-2021

REGINO FABIAN GARCIA ANZALDUA
 SECRETARIO DE FINANZAS

MUNICIPIO DE CERRALVO
Conciliación entre los Ingresos Presupuestarios y Contables
Correspondiente del 1 de Enero al 30 de Junio de 2021
 (Cifras en pesos)

1. Ingresos Presupuestarios	37,440,094
2. Más ingresos contables no presupuestarios	0
2.1 Ingresos Financieros	0
2.2 Incremento por Variación de Inventarios	0
2.3 Disminución del exceso de estimaciones por pérdida o deterioro u obsolescencia	0
2.4 Disminución del exceso de provisiones	0
2.5 Otros ingresos y beneficios varios	0
2.6 Otros ingresos contables no presupuestarios	0
3. Menos ingresos presupuestarios no contables	0
3.1 Aprovechamientos Patrimoniales	0
3.2 Ingresos derivados de financiamientos	0
3.3 Otros Ingresos presupuestarios no contables	0
4. Ingresos Contables (4 = 1 + 2 - 3)	37,440,094




SINDICATO DE CERRALVO
 2018-2021
Kendra Frency Garcia
 KENDRA FRENCY GARCIA GARCIA
 SINIDICA MUNICIPAL


BALTAR PRESIDENCIA MUNICIPAL
 LIC. BALTAZAR GILBECO MARTINEZ RIOS
 PRESIDENTE MUNICIPAL 2021


REGINO FABIAN GARCIA ANZALDUA
 SRIO. DE FINANZAS Y TESORERO MUNICIPAL

MUNICIPIO DE CERRALVO
Conciliación entre los Egresos Presupuestarios y los Gastos Contables
Correspondiente del 1 de Enero al 30 de Junio de 2021

1. Total de egresos (presupuestarios)		25,483,312
2. Menos egresos presupuestarios no contables		1,912,537
2.1 Materias Primas y Materiales de Producción y Comercialización	0	
2.2 Materiales y Suministros	0	
2.3 Mobiliario y Equipo de Administración	295,087	
2.4 Mobiliario y Equipo Educativo y Recreativo	0	
2.5 Equipo e Instrumental Médico y de Laboratorio	0	
2.6 Vehículos y Equipo de Transporte	0	
2.7 Equipo de Defensa y Seguridad	0	
2.8 Maquinaria, Otros Equipos y Herramientas	0	
2.9 Activos Biológicos	0	
2.10 Bienes Inmuebles	0	
2.11 Activos Intangibles	0	
2.12 Obra Pública en Bienes de Dominio Público	1,617,450	
2.13 Obra Pública en Bienes Propios	0	
2.14 Acciones y Participaciones de Capital	0	
2.15 Compra de Títulos y Valores	0	
2.16 Concesión de Préstamos	0	
2.17 Inversiones en Fideicomisos, Mandatos y Otros Análogos	0	
2.18 Provisiones para Contingencias y Otras Erogaciones Especiales	0	
2.19 Amortización de la Deuda Pública	0	
2.20 Adeudos de Ejercicios Fiscales Anteriores (ADEFAS)	0	
2.21 Otros Egresos Presupuestales No Contables	0	
3. Más Gasto Contables No Presupuestales		1,423,089
3.1 Estimaciones, Depreciaciones, Deterioros, Obsolescencia y Amortizaciones	1,423,089	
3.2 Provisiones	0	
3.3 Disminución de inventarios	0	
3.4 Aumento por insuficiencia de estimaciones por pérdida, deterioro u obsolescencia	0	
3.5 Aumento por insuficiencia de provisiones	0	
3.6 Otros Gastos	0	
3.7 Otros Gastos Contables No Presupuestales	0	

4. Total de Gasto Contable (4 = 1 - 2 + 3) **24,993,863**



TESORERIA MUNICIPAL
MUNICIPIO DE CERRALVO, COAHUILA DE ZARAGOZA
2018-2021

PRESIDENCIA MUNICIPAL
MUNICIPIO DE CERRALVO, N.L.
 2018-2021

REGINO GARCIA
 REGINO FABIAN GARCIA ANZALDUA
 SRIO. DE FINANZAS Y TESORERO MUNICIPAL

Kendra Garcia
 KENDRA FRENECY GARCIA GARCIA
 SINIDICA MUNICIPAL

SINDICATURA MUNICIPAL
MUNICIPIO DE CERRALVO, N.L.
 2018-2021

MUNICIPIO DE CERRALVO
Estado Analítico de Ingresos
Del 1 de Enero al 30 de Junio de 2021

Rubro de Ingresos	Ingreso				Diferencia (6=5-1)	
	Estimado (1)	Aplicaciones y Reducciones (2)	Modificado (3=1+2)	Devengado (4)		
Impuestos	2,383,729	0	2,383,729	1,646,408	-737,321	
Cuotas y Aportaciones de Seguridad Social	0	0	0	0	0	
Contribuciones de Mejoras	0	0	0	0	0	
Derechos	1,873,366	0	1,873,366	294,993	-1,578,373	
Productos	853,626	0	853,626	50,524	-803,102	
Aprovechamientos	981,225	0	981,225	19,132	-962,093	
Ingresos por Venta de Bienes, Prestación de Servicios y Otros Ingresos	0	0	0	0	0	
Participaciones, Aportaciones, Convenios, Incentivos Derivados de la Colaboración Fiscal y Fondos Distintos de Aportaciones	82,380,703	0	82,380,703	35,429,037	-46,951,666	
Transferencias, Asignaciones, Subsidios y Subvenciones, y Pensiones y Jubilaciones	0	0	0	0	0	
Ingresos Derivados de Financiamientos	0	0	0	0	0	
Total	88,472,649	0	88,472,649	37,440,094	-51,032,555	
Ingresos excedentes ¹						
37,440,094						
Estado Analítico de Ingresos Por Fuente de Financiamiento		Ingreso				Diferencia (6=5-1)
		Ampliaciones y Reducciones (2)	Modificado (3=1+2)	Devengado (4)	Recaudado (5)	
Ingresos del Poder Ejecutivo Federal o Estatal y de los Municipios						
Impuestos	2,383,729	0	2,383,729	1,646,408	737,321	
Cuotas y Aportaciones de Seguridad Social	0	0	0	0	0	
Contribuciones de Mejoras	0	0	0	0	0	
Derechos	1,873,366	0	1,873,366	294,993	-1,578,373	
Productos	853,626	0	853,626	50,524	-803,102	
Aprovechamientos	981,225	0	981,225	19,132	-962,093	
Participaciones, Aportaciones, Convenios, Incentivos Derivados de la Colaboración Fiscal y Fondos Distintos de Aportaciones	82,380,703	0	82,380,703	35,429,037	-46,951,666	
Transferencias, Asignaciones, Subsidios y Subvenciones, y Pensiones y Jubilaciones	0	0	0	0	0	
Ingresos de los Entes Públicos de los Poderes Legislativo y Judicial, de los Organos Autónomos y del Sector Parastatal o Paramunicipal, así como de las Empresas Productivas del Estado	0	0	0	0	0	
Cuotas y Aportaciones de Seguridad Social	0	0	0	0	0	
Productos	0	0	0	0	0	
Ingresos por Venta de Bienes, Prestación de Servicios y Otros Ingresos	0	0	0	0	0	
Transferencias, Asignaciones, Subsidios y Subvenciones, Pensiones y Jubilaciones	0	0	0	0	0	
Ingresos derivados de financiamiento	0	0	0	0	0	
Ingresos Derivados de Financiamientos	0	0	0	0	0	
Total	88,472,649	0	88,472,649	37,440,094	-51,032,555	
Ingresos excedentes ¹						
37,440,094						

Los ingresos excedentes se presentan en el rubro de Ingresos Derivados de Financiamientos de la Cuenta de la Entidad Gubernamental y el importe reflejado debe ser siempre mayor a cero

SECRETARÍA DE ECONOMÍA
PRESIDENCIA MUNICIPAL

MUNICIPIO DE CERRALVO, N.L.
LIC. BALTAZAR GILBERTO MARTÍNEZ 2018-2021
PRESIDENTE MUNICIPAL

Kendra Frency García
KENDRA FRENCY GARCÍA GARCÍA
SINDICA MUNICIPAL

REGINO GARFAS
REGINO FABIAN GARCIA ANZALDUA
SRIO. DE FINANZAS Y TESORERO MUNICIPAL
2018-2021

SINDICATURA MUNICIPAL
CO. CERRALVO, N.L.
2018-2021

MUNICIPIO DE CERRALVO
 Estado Analítico del Ejercicio del Presupuesto de Egresos
 Clasificación Administrativa
 Del 1 de Enero al 30 de Junio de 2021

Concepto	Egresos					Subejercicio 6 = (3-4)
	Aprobado 1	Ampliaciones/ (Reducciones) 2	Modificado 3 = (1 + 2)	Devengado 4	Pagado 5	
Sin Ramo/Dependencia 1 CERRALVO	\$91,260,290 \$91,260,290	\$0 \$0	\$91,260,290 \$91,260,290	\$25,483,312 \$25,483,312	\$25,483,312 \$25,483,312	\$65,776,978 \$65,776,978
Total del Gasto	\$91,260,290	\$0	\$91,260,290	\$25,483,312	\$25,483,312	\$65,776,978



PRESIDENCIA MUNICIPAL
PRESIDENCIA MUNICIPAL, N.L.
 2018-2021
 LIC. BALTAZAR GILBERTO MARTÍNEZ RÍOS
 PRESIDENTE MUNICIPAL

Kendra Garcia
 SINDICATURA MUNICIPAL
 KENDRA FRENECY GARCIA GARCIA
 SINIDICA MUNICIPAL

Rafael Garcia
TESORERÍA MUNICIPAL
 REGINO FABIAN GARCIA ANZALDUA
 SR/O DE FINANZAS Y TESORERO MUNICIPAL

SINDICATURA MUNICIPAL
CO. CERRALVO, N.L.
 2018-2021

MUNICIPIO DE CERRALVO
Estado Analítico del Balance del Presupuesto de Egresos
Categorización por Objeto del Gasto (Código y Concepto)
Del 1 de Enero al 31 de Junio de 2021

Concepto	1 Aprobado	2 Anulaciones (Reducciones)	Egresos Revisado	3 = (1 + 2)	4 Destinguido	Pagado	5 = (4 + 5)	6 = (3 - 4)
Servicios Personales	33,875,862	0	33,875,862	33,875,862	10,401,811	10,401,811	10,401,811	23,474,051
Remuneraciones al Personal de Carácter Permanente	27,133,970	0	27,133,970	27,133,970	10,202,092	10,202,092	10,202,092	16,931,878
Remuneraciones al Personal de Carácter Transitorio	0	0	0	0	0	0	0	0
Remuneraciones Accesorias y Especiales	6,300,211	0	6,300,211	6,300,211	158,669	158,669	158,669	6,141,542
Seguridad Social	0	0	0	0	0	0	0	0
Otros Gastos Personales Sociales y Económicos	538,681	0	538,681	538,681	41,002	41,002	41,002	497,679
Previsiones	0	0	0	0	0	0	0	0
Pago de Estimados a Servidores Públicos	0	0	0	0	0	0	0	0
Materiales y Suministros	7,362,813	0	7,362,813	7,362,813	4,188,804	4,188,804	4,188,804	3,174,009
Materiales de Administración, Emisión de Documentos y Artículos Oficiales	642,124	0	642,124	642,124	296,898	296,898	296,898	345,226
Alimentos y Utensilios	154,740	0	154,740	154,740	133,729	133,729	133,729	21,011
Materiales Primas y Materiales de Producción y Comercialización	0	0	0	0	0	0	0	0
Materiales y Artículos de Construcción y de Reparación	452,228	0	452,228	452,228	308,150	308,150	308,150	144,078
Materiales de Mantenimiento y Reparación	262,256	0	262,256	262,256	189,889	189,889	189,889	72,367
Comodidades, Laborables y Artículos	0	3,145,68	3,145,68	3,145,68	0	0	0	3,145,68
Vestuario, Balcón, Prendas de Protección y Artículos Deportivos	5,006,020	117,318	5,123,338	5,123,338	383,174	383,174	383,174	4,740,164
Materiales y Suministros para Seguridad	197,716	1,132,62	1,330,338	1,330,338	2,263,002	2,263,002	2,263,002	2,308,478
Herramientas, Relaciones y Accesorios Menores	644,752	0	644,752	644,752	5,660	5,660	5,660	192,056
Servicios Bancarios	23,346,518	0	23,346,518	23,346,518	462,100	462,100	462,100	242,862
Servicios de Arrendamiento	4,154,956	0	4,154,956	4,154,956	7,829,625	7,829,625	7,829,625	16,116,893
Servicios Profesionales, Científicos, Técnicos, y Otros Servicios	3,389,257	0	3,389,257	3,389,257	1,529,051	1,529,051	1,529,051	2,860,206
Servicios de Mantenimiento y Reparación	270,280	63,729	334,009	334,009	1,916,305	1,916,305	1,916,305	1,582,224
Servicios de Instalación, Reparación, Mantenimiento y Conservación	271,882	0	271,882	271,882	1,492,823	1,492,823	1,492,823	2,220,506
Servicios de Comunicación Social y Publicidad	6,474,334	0	6,474,334	6,474,334	78,521	78,521	78,521	152,861
Servicios de Trabajo y Viajes	15,450	0	15,450	15,450	3,441,502	3,441,502	3,441,502	3,022,781
Servicios Oficiales	16,296	0	16,296	16,296	13,070	13,070	13,070	15,450
Otros Servicios Generales	2,483,959	83,222	2,567,181	2,567,181	357,925	357,925	357,925	2,062,834
Transferencias, Asignaciones, Subsidios y Otras Ayudas	4,500,515	0	4,500,515	4,500,515	328,348	328,348	328,348	4,172,167
Transferencias al Interés del Sector Público	3,697,469	0	3,697,469	3,697,469	1,190,334	1,190,334	1,190,334	2,507,135
Subsidios a las Entidades Federativas y Municipales	0	0	0	0	0	0	0	0
Ayudas Sociales	2,516,406	0	2,516,406	2,516,406	1,190,534	1,190,534	1,190,534	1,365,802
Pensiones y Jubilaciones	1,181,024	0	1,181,024	1,181,024	0	0	0	1,181,024
Transferencias al Fomento, Mandatos, y Otros Análogos	0	0	0	0	0	0	0	0
Transferencias a la Seguridad Social	0	0	0	0	0	0	0	0
Donativos	0	0	0	0	0	0	0	0
Bienes Muebles, Intangibles e Inmuebles	4,271,479	184,270	4,455,749	4,455,749	295,087	295,087	295,087	4,160,662
Maquinaria y Equipo	232,241	0	232,241	232,241	433,812	433,812	433,812	1,382,725
Maquinaria y Equipo Educativo y Recreativo	0	0	0	0	0	0	0	0
Equipo e Instrumental Médico y de Laboratorio	2,994,086	0	2,994,086	2,994,086	2,799,516	2,799,516	2,799,516	2,194,316
Veículos y Equipo de Transporte	0	0	0	0	0	0	0	0
Equipo de Defensa y Seguridad	0	0	0	0	0	0	0	0
Maquinaria, Otros Equipos, e Instrumentos	1,498,687	0	1,498,687	1,498,687	0	0	0	1,498,687
Bienes Inmuebles	1,468,687	0	1,468,687	1,468,687	0	0	0	1,468,687
Bienes Intangibles	0	0	0	0	0	0	0	0
Inversión Pública	14,545,559	0	14,545,559	14,545,559	1,617,450	1,617,450	1,617,450	12,928,109
Otra Pública en Bienes de Dominio Público	14,545,559	0	14,545,559	14,545,559	1,617,450	1,617,450	1,617,450	12,928,109
Otra Pública en Bienes Propios	0	0	0	0	0	0	0	0
Proyectos Productivos y Acciones de Fomento	0	0	0	0	0	0	0	0
Inversiones Financieras y Otras Provisiones	0	0	0	0	0	0	0	0
Acciones y Participaciones de Capital	0	0	0	0	0	0	0	0
Compras de Bienes y Valores	0	0	0	0	0	0	0	0
Inversiones en Fideicomisos, Mandatos, y Otros Análogos	0	0	0	0	0	0	0	0
Otras Inversiones Financieras	0	0	0	0	0	0	0	0
Provisiones para Contingencias y Otras Emisiones Externas	0	0	0	0	0	0	0	0
Participaciones y Aportaciones	0	0	0	0	0	0	0	0
Participaciones	0	0	0	0	0	0	0	0
Aportaciones	0	0	0	0	0	0	0	0
Deuda Pública	3,100,000	0	3,100,000	3,100,000	0	0	0	3,100,000
Amortización de la Deuda Pública	3,100,000	0	3,100,000	3,100,000	0	0	0	3,100,000
Intereses de la Deuda Pública	0	0	0	0	0	0	0	0
Comisiones de la Deuda Pública	0	0	0	0	0	0	0	0
Gastos de la Deuda Pública	0	0	0	0	0	0	0	0
Crédito por Coberturas	0	0	0	0	0	0	0	0
Ayuda Financiera	0	0	0	0	0	0	0	0
Adquisición de Equipos, Materiales, Mobiliario	0	0	0	0	0	0	0	0
Total del Gasto	91,290,290	0	91,290,290	91,290,290	25,483,312	25,483,312	25,483,312	65,806,978



PRESIDENCIA MUNICIPAL
DE CERRALVO, N.L.

2018-2021

Kendrick García
Kendrick García
PRESIDENTE MUNICIPAL

U.E. BALTAZAR GILBERTO MARTINEZ RIOS

SECRETARÍA MUNICIPAL

RECORDA FERNÉZ GARCÍA GARCÍA

SINDICA MUNICIPAL

INGENIERO FABIAN GARCÍA ANZALUY
FEB 10/2021

TESORERÍA MUNICIPAL
CD. CERRALVO, N.L.
2018-2021



25,483,312

65,806,978

MUNICIPIO DE CERRALVO

Estado Analítico del Ejercicio del Presupuesto de Egresos

Clasificación Económica (por Tipo de Gasto)

Del 1 de Enero al 30 de Junio de 2021

Concepto	Egresos					Subejercicio 6 = (3 - 4)
	Aprobado 1	Ampliaciones/ (Reducciones) 2	Modificado 3 = (1 + 2)	Devengado 4	Pagado 5	
Gasto Corriente	67,701,730	0	67,701,730	23,570,775	23,570,775	44,130,955
Gasto de Capital	19,277,537	0	19,277,537	1,912,537	1,912,537	17,365,000
Amortización de la Deuda y Disminución de Pasivos	3,100,000	0	3,100,000	0	0	3,100,000
Pensiones y Jubilaciones	1,181,024	0	1,181,024	0	0	1,181,024
Participaciones	0	0	0	0	0	0
Total del Gasto	91,260,290	0	91,260,290	25,483,312	25,483,312	65,776,978

PRESIDENCIA MUNICIPAL

DE CERRALVO, N.L.

2018-2021

LIC. BALTAZAR GILBERTO MARTINEZ RIOS

PRESIDENTE MUNICIPAL

Kendra Garcia

KENDRA FRENECY GARCIA GARCIA

SINDICA MUNICIPAL

SINDICATURA MUNICIPAL
CO. CERRALVO, N.L.

2018-2021

FABIAN GARCIA ANZALDUA
REGISTRADO
SRIO DE FINANZAS Y TESORERO MUNICIPAL

MUNICIPIO DE CERRALVO
Intereses de la Deuda
Del 1 de Enero al 30 de Junio de 2021

Identificación de Crédito o Instrumento	Devengado	Pagado
Créditos Bancarios		
Total de intereses de Créditos Bancarios	0	0

Otros Instrumentos de Deuda		
Total de intereses de Otros Instrumentos de Deuda	0	0

TOTAL DE CERRALVO, N.L. 0

R. Frenecy García
REGINA FRENECY GARCÍA ANZALDUA
 SRIO DE FINANZAS Y TESORERO MUNICIPAL
 2018-2021



Baltazar M.
2018-2021

LIC. BALTAZAR GILBERTO MARTINEZ RIOS
 PRESIDENTE MUNICIPAL

Kendira Frenecy

SINDICATURA MUNICIPAL
 KENDIRA FRENECY GARCIA GARCIA
 SINDICA MUNICIPAL

CP CERRALVO, N.L.

2018-2021

MUNICIPIO DE CERRALVO
Indicadores de Postura Fiscal
Del 1 de Enero al 30 de Junio de 2021

Concepto	Estimado	Devengado	Pagado
II. Ingresos Presupuestarios (I=1+2)	88,472,649	37,440,094	37,440,094
1. Ingresos del Gobierno de la Entidad Federativa ¹	88,472,649	37,440,094	37,440,094
2. Ingresos del Sector Paraestatal ¹	0	0	0
III. Egresos Presupuestarios (II=3+4)	88,160,290	25,483,312	25,483,312
3. Egresos del Gobierno de la Entidad Federativa ²	88,160,290	25,483,312	25,483,312
4. Egresos del Sector Paraestatal ²	0	0	0
III. Balance Presupuestario (Superávit o Déficit) (III = I - II)	312,359	11,956,783	11,956,783

Concepto	Estimado	Devengado	Pagado
III. Balance presupuestario (Superávit o Déficit)	312,359	11,956,783	11,956,783
IV. Intereses, Comisiones y Gastos de la Deuda	0	0	0
V. Balance Primario (Superávit o Déficit) (V= III - IV)	312,359	11,956,783	11,956,783

Concepto	Estimado	Devengado	Pagado
A. Financiamiento	0	0	0
B. Amortización de la deuda	3,100,000	0	0
C. Endeudamiento ó desendeudamiento (C = A - B)	-3,100,000	0	0

1. Los Ingresos que se presentan son los ingresos presupuestarios totales sin incluir los ingresos por financiamientos. Los Ingresos del Gobierno de la Entidad Federativa corresponden a los del Poder Ejecutivo, Legislativo Judicial y Autónomos

2. Los egresos que se presentan son los egresos presupuestarios totales sin incluir los egresos por amortización. Los egresos del Gobierno de la Entidad Federativa corresponden a los del Poder Ejecutivo, Legislativo, Judicial y Órganos Autónomos

3. Para Ingresos se reportan los ingresos recaudados para el ejercicio y los egresos pagados

Baltazar
2018-2021

LIC. BALTAZAR GILBERTO MARTINEZ RIOS
PRESIDENTE MUNICIPAL

Kendra Frency Garcia
KENDRA FRENECY GARCIA GARCIA
SINIDICA MUNICIPAL



Régino Garcia
REGINO FABIAN GARCIA ANZALDUA
SRIO. DE FINANZAS Y TESORERO MUNICIPAL
2018-2021

MUNICIPIO DE CERRALVO
Gasto por Categoría Programática
Del 1 de Enero al 30 de Junio de 2021

Concepto	Aprobado		Ampliaciones/(Reducciones)		Egresos		Pagado		Subejercicio 6 = (3 - 4)
	1	2	3 = (1 + 2)	4	5	6 = (3 - 4)			
Programas	91,260,290	0	91,260,290	25,483,312	25,483,312	0	25,483,312	65,776,978	
Subsidios: Sector Social y Privado o Entidades Federativas y Municipios	0	0	0	0	0	0	0	0	
Sujetos a Reglas de Operación	0	0	0	0	0	0	0	0	
Otros Subsidios	0	0	0	0	0	0	0	0	
Desempeño de las Funciones	91,260,290	0	91,260,290	25,483,312	25,483,312	0	25,483,312	65,776,978	
Prestación de Servicios Públicos	91,260,290	0	91,260,290	25,483,312	25,483,312	0	25,483,312	65,776,978	
Provisión de Bienes Públicos	0	0	0	0	0	0	0	0	
Planeación, seguimiento y evaluación de políticas públicas	0	0	0	0	0	0	0	0	
Promoción y fomento	0	0	0	0	0	0	0	0	
Regulación y supervisión	0	0	0	0	0	0	0	0	
Funciones de las Fuerzas Armadas (Únicamente Gobierno Federal)	0	0	0	0	0	0	0	0	
Específicos	0	0	0	0	0	0	0	0	
Proyectos de inversión	0	0	0	0	0	0	0	0	
Administrativos y de Apoyo	0	0	0	0	0	0	0	0	
Apoyo al proceso presupuestario y para mejorar la eficiencia institucional	0	0	0	0	0	0	0	0	
Apoyo a la función pública y al mejoramiento de la gestión	0	0	0	0	0	0	0	0	
Operaciones ajenas	0	0	0	0	0	0	0	0	
Compromisos	0	0	0	0	0	0	0	0	
Obligaciones	0	0	0	0	0	0	0	0	
Obligaciones de cumplimiento de resolución jurisdiccional	0	0	0	0	0	0	0	0	
Desastres Naturales	0	0	0	0	0	0	0	0	
Pensiones y jubilaciones	0	0	0	0	0	0	0	0	
Aportaciones a la seguridad social	0	0	0	0	0	0	0	0	
Aportaciones a fondos de estabilización	0	0	0	0	0	0	0	0	
Aportaciones a fondos de inversión y reestructura de pasivos	0	0	0	0	0	0	0	0	
Programas de Gasto Federalizado (Gobierno Federal)	0	0	0	0	0	0	0	0	
Gasto Federalizado	0	0	0	0	0	0	0	0	
Participaciones a entidades federativas y municipios	0	0	0	0	0	0	0	0	
Costo financiero: deuda o apoyos a deudores y ahorradores de la banca	0	0	0	0	0	0	0	0	
Adeudos de ejercicios fiscales anteriores	0	0	0	0	0	0	0	0	
Total del Gasto	91,260,290	0	91,260,290	25,483,312	25,483,312	0	25,483,312	65,776,978	



PRESIDENCIA MUNICIPAL
MUNICIPIO DE CERRALVO, N.L.

2018-2021

LIC. BALTAZAR GILBERTO MARTINEZ FIOS
PRESIDENTE MUNICIPAL
Kendra Frency Garcia
KENDRA FRENCY GARCIA
SINDICA MUNICIPAL

REGISTRO MUNICIPAL
REGINO FABIAN GARCIA ANZALDUA
SRIO. DE FINANZAS Y TESORERO MUNICIPAL
2018-2021

SINDICATURA MUNICIPAL
CD. CERRALVO, N.L.
2018-2021



TESORERÍA MUNICIPAL
 COAHUILA DE ZARAGOZA, N.L. CO. CERRALVO, N.L.
 2018-2021

PRESIDENCIA MUNICIPAL
 DE CERRALVO, N.L.
 2018-2021

Concepto (c)	2021 (d)	31 de diciembre de 2020 (e)	Concepto (c)	2021 (f)	31 de diciembre de 2020 (g)
MUNICIPIO DE CERRALVO (H)					
Estado de Situación Financiera Detallado - LDF					
Al 31 de diciembre de 2020 y al 30 de Junio de 2021 (h)					
(PESOS)					
ACTIVO			PASIVO		
A. Activos Circulantes (a1+2+3+4+5+6+7)			a) Cuentas por Pagar a Corto Plazo (a1+a2+a3+a4+a5+a6+a7+a8+a9)		
a) Efectivo	20,566,532	10,738,073	a1) Servicios Personales por Pagar a Corto Plazo	7,315,447	9,916,598
a1) Bancos/ Tesorería	20,566,532	10,742,428	a2) Servicios Personales por Pagar a Corto Plazo	0	0
a2) Bancos/ Dependencias y Otros	0	0	a3) Contratos por Otras Fuentes por Pagar a Corto Plazo	0	0
a3) Inversiones Temporales (Hasta 3 meses)	0	0	a4) Participaciones y Aportaciones por Pagar a Corto Plazo	0	2,479,818
a4) Fondos con Alocación Específica	0	0	a5) Intereses Cobrados por Pagar a Corto Plazo	0	0
a5) Depósitos de Fondos de Terceros en Garantía (y/o Adicional)	0	0	a6) Intereses Obligados por Pagar a Corto Plazo	0	0
a6) Otros Efectivos y Equivalentes	0	0	a7) Intereses y Otros Cobros de la Hacienda Pública por Pagar a Corto Plazo	0	0
a7) Otros Efectivos y Equivalentes	0	0	a8) Relaciones y Contribuciones por Pagar a Corto Plazo	7,882,372	7,066,553
b) Derechos a Recibir Efectivo o Equivalentes (b1+1+2+3+4+5+6+7)	2,271,788	2,272,213	a9) Devoluciones de Ley de Ingresos por Pagar a Corto Plazo	0	0
b1) Inversiones Financieras de Corto Plazo	0	0	a10) Otras Cuentas por Pagar a Corto Plazo	95,392	431,948
b2) Cuentas por Cobrar a Corto Plazo	2,271,788	2,272,213	b) Documentos por Pagar a Corto Plazo (b1+b2+b3)	0	0
b3) Deudas Diferidas por Cobrar a Corto Plazo	0	0	b1) Documentos Comerciales por Pagar a Corto Plazo	0	0
b4) Ingresos por Recibir a Corto Plazo	0	0	b2) Documentos de Terceros por Pagar a Corto Plazo	0	0
b5) Ingresos por Recibir a Corto Plazo	0	0	b3) Otros Documentos por Pagar a Corto Plazo	0	0
b6) Préstamos Obtenidos a Corto Plazo	0	0	c) Préstamos a Corto Plazo de la Deuda Pública a Largo Plazo (c1+c2)	0	0
b7) Préstamos Obtenidos a Corto Plazo	0	0	c1) Préstamo a Corto Plazo de la Deuda Pública	0	0
b8) Préstamos Obtenidos a Corto Plazo	0	0	c2) Préstamo a Corto Plazo de Arrendamiento Financiero	0	0
c) Derechos a Recibir Bienes o Servicios (c1+2+3+4+5)	0	0	d) Tributos y Valores a Corto Plazo	0	0
c1) Anticipos a Proveedores por Adquisición de Bienes y Prestación de Servicios a Corto Plazo	0	0	e) Préstamos Diferidos a Corto Plazo (e1+e2+e3)	0	0
c2) Anticipos a Proveedores por Adquisición de Bienes Intangibles y Servicios a Corto Plazo	0	0	e1) Ingresos Cobrados por Adelantado a Corto Plazo	0	0
c3) Anticipos a Proveedores por Adquisición de Bienes Intangibles a Corto Plazo	0	0	e2) Intereses Cobrados por Adelantado a Corto Plazo	0	0
c4) Anticipos a Contratistas por Otros Públicos a Corto Plazo	0	0	e3) Otros Préstamos Diferidos a Corto Plazo	0	0
c5) Otros Derechos a Recibir Bienes o Servicios a Corto Plazo	0	0	f) Fondos y Bienes de Terceros en Garantía (y/o Administración a Corto Plazo (f1+f2+f3+f4+f5+f6))	0	0
d) Inventarios (d1+d2+d3+d4+d5)	0	0	f1) Fondos en Garantía a Corto Plazo	0	0
d1) Inventario de Mercancías para Venta	0	0	f2) Bienes en Garantía a Corto Plazo	0	0
d2) Inventario de Mercancías para Consumo	0	0	f3) Fondos Contingentes a Corto Plazo	0	0
d3) Inventario de Mercancías en Proceso de Elaboración	0	0	f4) Fondos de Fideicomisos, Mandatos y Contratos Analógicos a Corto Plazo	0	0
d4) Inventario de Materias Primas, Materiales y Suministros para Producción	0	0	f5) Otros valores de terceros en garantía por administración a corto plazo	0	0
d5) Bienes en Tránsito	0	0	f6) Valores y Bienes en Garantía a Corto Plazo	0	0
e) Aportaciones	0	0	g) Provisiones a Corto Plazo (g1+g2+g3)	0	0
f) Estimación por Pérdida o Delincencia de Activos Circulantes (f1+f2)	0	0	g1) Provisión para Demandas y Juicios a Corto Plazo	0	0
f1) Estimación por Pérdida o Delincencia de Activos Circulantes por Derechos a Recibir Efectivo o Equivalentes a Largo Plazo	0	0	g2) Provisión para Contingencias a Corto Plazo	0	0
f2) Estimación por Pérdida o Delincencia de Activos Circulantes por Derechos a Recibir Efectivo o Equivalentes a Corto Plazo	0	0	g3) Otras Provisiones a Corto Plazo	0	0
g) Otros Activos Circulantes (g1+2+3+4+5)	0	0	h) Otros Préstamos a Corto Plazo (h1+h2+h3)	0	0
g1) Valores en Garantía	0	0	h1) Ingresos por Clarificar	0	0
g2) Bienes en Garantía (enclaves depósitos de fondos)	0	0	h2) Reintegración por Participar	0	0
g3) Bienes Diferidos de Embargos, Decretos, Asignamientos y Judicio en Pago	0	0	h3) Otros Préstamos Circulantes	0	0
g4) Adquisición con Fondos de Terceros	0	0			
IA. Total de Activos Circulantes (IA = a + b + c + d + e + f + g)	22,838,320	12,971,286	IIA. Total de Pasivos Circulantes (IIA = a + b + c + d + e + f + g + h)	7,315,447	9,916,598
Activo No Circulante			Pasivo No Circulante		
a) Inversiones Financieras a Largo Plazo	0	0	a) Cuentas por Pagar a Largo Plazo	0	0
a) Derechos a Recibir Efectivo o Equivalentes a Largo Plazo	0	0	a1) Ingresos por Recibir a Largo Plazo	0	0
a1) Ingresos por Recibir a Largo Plazo	31,723,525	28,616,652	a2) Deuda Pública a Largo Plazo	0	0
a2) Ingresos por Recibir a Largo Plazo	17,961,726	17,366,648	a3) Préstamos Diferidos a Largo Plazo	0	0
a3) Bienes Intangibles	0	0	a4) Otros Préstamos Diferidos a Largo Plazo	0	0
a4) Depreciación, Deterioro y Amortización Acumulada de Bienes	0	0	a5) Otros Préstamos Diferidos a Largo Plazo	0	0
a5) Depreciación, Deterioro y Amortización Acumulada de Bienes	0	0	a6) Provisiones a Largo Plazo	0	0
a6) Activos Diferidos	0	0			
a7) Estimación por Pérdida o Delincencia de Activos no Circulantes	0	0	IIIB. Total de Pasivos No Circulantes (IIIB = a + b + c + d + e + f)	0	0
a8) Otros Activos no Circulantes	0	0	II. Total del Pasivo (II = IA + IIIB)	7,315,447	9,916,598
I. Total del Activo (I = IA + IB)	31,526,705	31,002,757	HACIENDA PÚBLICA/PATRIMONIO		
			IIIA. Hacienda Pública/Patrimonio Contribuible (IIIA = a + b + c)		
			a) Aportaciones	65,196	67,717
			b) Dotaciones de Capital	0	0
			c) Actuación de la Hacienda Pública/Patrimonio	65,196	67,717
			IIIB. Hacienda Pública/Patrimonio Generado (IIIB = a + b + c + d + e)		
			a) Resultados del Ejercicio (Alfombr/ Desalfombr)	47,113,675	34,145,301
			b) Resultados por Posición Monetaria	12,459,142	27,752
			c) Revaluos	34,654,538	34,362,542
			d) Reservas	0	0
			e) Modificaciones de Resultados de Ejercicios Anteriores	0	0
			IIIC. Exceso o Insuficiencia en la Actualización de la Hacienda Pública/Patrimonio (IIIC = a + b)		
			a) Resultado por Posición Monetaria	0	0
			b) Resultado por Tenencia de Activos no Monetarios	0	0
			III. Total Hacienda Pública/Patrimonio (III = IIIA + IIIB + IIIC)	47,046,476	34,080,165
			IV. Total del Pasivo y Hacienda Pública/Patrimonio (IV = II + III)	54,363,925	43,997,043

MUNICIPIO DE CERRALVO (a)

Informe Analítico de la Deuda Pública y Otros Pasivos - LDF

Del 1 de Enero al 30 de Junio de 2021 (b)

(PESOS)

Denominación de la Deuda Pública y Otros Pasivos (c)	Saldo al 31 de diciembre de 2020 (d)	Disposiciones del Periodo (e)	Amortizaciones del Periodo (f)	Revaluaciones, Reclasificaciones y Otros Ajustes (g)	Saldo Final del Periodo h=d+e-ft+g	Pago de Intereses del Periodo (i)	Pago de Comisiones y demás costos asociados durante el Periodo (j)
1. Deuda Pública (1=A+B)	0	0	0	0	0	0	0
A. Corto Plazo (A=a1+a2+a3)	0	0	0	0	0	0	0
a1) Instituciones de Crédito	0	0	0	0	0	0	0
a2) Títulos y Valores	0	0	0	0	0	0	0
a3) Arrendamientos Financieros	0	0	0	0	0	0	0
B. Largo Plazo (B=b1+b2+b3)	0	0	0	0	0	0	0
b1) Instituciones de Crédito	0	0	0	0	0	0	0
b2) Títulos y Valores	0	0	0	0	0	0	0
b3) Arrendamientos Financieros	0	0	0	0	0	0	0
2. Otros Pasivos	9,916,938	0	0	0	7,315,447	0	0
3. Total de la Deuda Pública y Otros Pasivos	9,916,938	0	0	0	7,315,447	0	0
4. Deuda Contingente 1 (informativo)	0	0	0	0	0	0	0
A. Deuda Contingente 1	0	0	0	0	0	0	0
B. Deuda Contingente 2	0	0	0	0	0	0	0
C. Deuda Contingente XX	0	0	0	0	0	0	0
5. Valor de Instrumentos Bono Cupón Cero 2 (Informativo)	0	0	0	0	0	0	0
A. Instrumento Bono Cupón Cero 1	0	0	0	0	0	0	0
B. Instrumento Bono Cupón Cero 2	0	0	0	0	0	0	0
C. Instrumento Bono Cupón Cero XX	0	0	0	0	0	0	0

1. Se refiere a cualquier Financiamiento sin fuente o garantía de pago definida, que sea asumida de manera solidaria o subsidiaria por las Entidades Federativas con sus Municipios, organismos descentralizados y empresas de participación estatal mayoritaria y fideicomisos, locales o municipales, y por los Municipios con sus respectivos organismos descentralizados y empresas de participación municipal mayoritaria.

2. Se refiere al valor del Bono Cupón Cero que respalda el pago de los créditos asociados al mismo (Activo).

Obligaciones a Corto Plazo (k)	Monto Contratado (l)	Plazo Pactado (m)	Tasa de Interés (n)	Comisiones y Costos Relacionados (o)	Tasa Efectiva (p)
6. Obligaciones a Corto Plazo (Informativo)	0	0	0	0	0
A. Crédito 1	0	0	0	0	0
B. Crédito 2	0	0	0	0	0
C. Crédito XX	0	0	0	0	0



TESORERÍA MUNICIPAL
CD. CERRALVO, N.L.
2018-2021

MUNICIPIO DE CERRALVO (a)

Informe Analítico de Obligaciones Diferentes de Financiamientos – LDF

Del 1 de Enero al 30 de Junio de 2021 (b)

(PESOS)

Denominación de las Obligaciones Diferentes de Financiamiento (c)	Fecha del Contrato (d)	Fecha de inicio de operación del proyecto (e)	Fecha de vencimiento (f)	Monto de la inversión pactado (g)	Plazo pactado (h)	Monto promedio mensual del pago de la contraprestación (i)	Monto promedio mensual del pago de la contraprestación correspondiente al pago de inversión (j)	Monto pagado de la inversión al actualizado al XX de XXXX de 20XX (k)	Monto pagado de la inversión actualizado al XX de XXXX de 20XX (l)	Saldo pendiente por pagar de la inversión al XX de XXXX de 20XX (m = g - l)
A. Asociaciones Público Privadas (APP's) (A=a+b+c+d)	0	0	0	0	0	0	0	0	0	0
a) APP 1										
b) APP 2										
c) APP 3										
d) APP XX										
B. Otros Instrumentos (B=a+b+c+d)	0	0	0	0	0	0	0	0	0	0
a) Otro Instrumento 1										
b) Otro Instrumento 2										
c) Otro Instrumento 3										
d) Otro Instrumento XX										
C. Total de Obligaciones Diferentes de Financiamiento (C=A+B)	0	0	0	0	0	0	0	0	0	0



PRESIDENCIA MUNICIPAL
DE CERRALVO, N.L.
2018-2021



TESORERIA MUNICIPAL
CD. CERRALVO, N.L.
2018-2021



TESORERIA MUNICIPAL
CD. CERRALVO, N.L.
2018-2021

MUNICIPIO DE CERRALVO (S)
Balance Presupuestario - LIF
 Del 1 de Enero al 30 de Junio de 2021 (S)
 (PESES)

Concepto (S)	Estimado/ Aprobado (S)	Devengado	Recaudado/ Pagado
A. Ingresos Totales (A = F1+G2+A3)	85,377,648	37,440,994	37,440,994
A1. Ingresos de Libre Disposicion	72,298,198	30,743,559	30,743,559
A2. Transferencias Federales Etiquetadas	16,174,452	6,696,495	6,696,495
A3. Financiamiento Neto	3,105,000	0	0
B. Egresos Presupuestarios (B = B1+B2)	88,160,290	25,463,312	25,463,312
B1. Gasto No Etiquetado (sin incluir Amortizacion de la Deuda Publica)	88,160,290	25,463,312	25,463,312
B2. Gasto Etiquetado (sin incluir Amortizacion de la Deuda Publica)	0	0	0
C. Remanentes del Ejercicio Anterior (C = C1 + C2)	0	0	0
C1. Remanentes de Ingresos de Libre Disposicion aplicados en el periodo	0	0	0
C2. Remanentes de Ingresos de Transferencias Federales Etiquetadas aplicados en el periodo	0	0	0
II. Balance Presupuestario (I = A - B + C)	-2,782,642	11,977,682	11,977,682
III. Balance Presupuestario sin Financiamiento Neto (II - I - A3)	312,358	11,956,783	11,956,783
IV. Balance Presupuestario con Financiamiento Neto y sin Remanentes del Ejercicio Anterior (III - II - C)	312,358	11,956,783	11,956,783

Concepto	Aprobado	Devengado	Pagado
E. Intereses, Comisiones y Gastos de la Deuda (E = E1+E2)	0	0	0
E1. Intereses, Comisiones y Gastos de la Deuda con Gasto No Etiquetado	0	0	0
E2. Intereses, Comisiones y Gastos de la Deuda con Gasto Etiquetado	0	0	0
IV. Balance Primario (IV = III - E)	312,358	11,956,783	11,956,783

Concepto	Estimado/ Aprobado	Devengado	Recaudado/ Pagado
F. Financiamiento (F = F1 + F2)	0	0	0
F1. Financiamiento con Fuente de Pago de Ingresos de Libre Disposicion	0	0	0
F2. Financiamiento con Fuente de Pago de Transferencias Federales Etiquetadas	0	0	0
G. Amortizacion de la Deuda (G = G1 + G2)	3,100,000	0	0
G1. Amortizacion de la Deuda Publica con Gasto No Etiquetado	3,100,000	0	0
G2. Amortizacion de la Deuda Publica con Gasto Etiquetado	0	0	0
A3. Financiamiento Neto (A3 = F - G)	-3,100,000	0	0

Concepto	Estimado/ Aprobado	Devengado	Recaudado/ Pagado
A1. Ingresos de Libre Disposicion	72,298,198	30,743,559	30,743,559
A3.1 Financiamiento Neto con Fuente de Pago de Ingresos de Libre Disposicion (A3.1 = F1 - G1)	3,100,000	0	0
A3.2 Financiamiento Neto con Fuente de Pago de Ingresos de Transferencias Federales Etiquetadas (A3.2 = F2 - G2)	3,100,000	0	0
B1. Gasto No Etiquetado (sin incluir Amortizacion de la Deuda Publica)	88,160,290	25,463,312	25,463,312
C1. Remanentes de Ingresos de Libre Disposicion aplicados en el periodo	0	0	0
V. Balance Presupuestario de Recursos Disponibles (V = A1 + A3.1 - B1 + C1)	18,962,892	5,280,288	5,280,288
VI. Balance Presupuestario de Recursos Disponibles sin Financiamiento Neto (VI = V - A3.1)	15,862,892	5,280,288	5,280,288

Concepto	Estimado/ Aprobado	Devengado	Recaudado/ Pagado
A2. Transferencias Federales Etiquetadas	16,174,452	6,696,495	6,696,495
A3.2 Financiamiento Neto con Fuente de Pago de Transferencias Federales Etiquetadas (A3.2 = F2 - G2)	0	0	0
F2. Financiamiento con Fuente de Pago de Transferencias Federales Etiquetadas	0	0	0
G2. Amortizacion de la Deuda Publica con Gasto Etiquetado	0	0	0
B2. Gasto Etiquetado (sin incluir Amortizacion de la Deuda Publica)	0	0	0
C2. Remanentes de Transferencias Federales Etiquetadas aplicados en el periodo	0	0	0
VII. Balance Presupuestario de Recursos Etiquetados (VII = A3.2 + B2 - C2)	16,174,452	6,696,495	6,696,495
VIII. Balance Presupuestario de Recursos Etiquetados sin Financiamiento Neto (VIII = VII - A3.2)	16,174,452	6,696,495	6,696,495



PRESIDENCIA MUNICIPAL
DE CERRALVO, N.L.
2018-2021



SINDICATURA MUNICIPAL
CD. CERRALVO, N.L.
2018-2021



TESORERIA MUNICIPAL
CD. CERRALVO, N.L.
2018-2021

Estado Analítico del Ejercicio del Presupuesto de Egresos Detallado - LDF
 Clasificación por Objeto del Gasto (Capítulo y Concepto)
 Del 1 de Enero al 31 de Junio de 2021 (PEGE)

Concepto (c)	Egresos				Subyacente (a)	
	Aprobado (d)	Ampliaciones / Reducciones (e)	Modificado (f)	Devengado (g)		Pagado (h)
I. Gasto No Etiquetado [0A+0C+0E+0F+0G+0H]	91,292,290	0	91,292,290	25,493,312	25,493,312	65,798,978
A. Servicios Personales [1+1+1+1+1+1+1+1+1]	23,979,962	0	23,979,962	10,461,611	10,461,611	23,979,962
a) Remuneraciones al Personal de Carácter Permanente	21,133,970	0	21,133,970	10,202,092	10,202,092	16,931,878
b) Remuneraciones al Personal de Carácter Transitorio	0	0	0	0	0	0
c) Remuneraciones Adicionales y Especiales	0	0	0	0	0	0
d) Seguridad Social	0	0	0	0	0	0
e) Otros Prestaciones Sociales y Económicas	536,991	0	536,991	41,052	41,052	405,929
f) Previsiones	0	0	0	0	0	0
g) Pago de Estímulos a Servidores Públicos	0	0	0	0	0	0
h) Materiales e Suministros [1+1+1+1+1+1+1+1+1]	7,302,913	0	7,302,913	4,188,804	4,188,804	3,114,108
1) Materiales de Administración, Emisión de Documentos y Artículos	642,124	0	642,124	296,898	296,898	345,226
2) Alimentos y Bebidas	154,740	0	154,740	133,729	133,729	21,011
3) Materiales Plásticos y Materiales de Producción y Comercialización	0	0	0	0	0	0
4) Materiales y Artículos de Construcción y de Reparación	492,281	314,588	806,869	704,192	704,192	54,677
5) Productos Químicos, Farmacéuticos y de Laboratorio	265,256	117,918	383,174	383,174	383,174	0
6) Combustibles, Lubricantes y Aditivos	5,008,030	14,116	4,974,914	2,203,092	2,203,092	2,306,478
7) Vestuario, Blancos, Prendas de Protección y Artículos Deportivos	187,716	0	187,716	5,660	5,660	192,056
8) Materiales y Suministros Para Seguridad	0	0	0	0	0	0
9) Herramientas, Refacciones y Accesorios Menores	644,702	0	644,702	402,700	402,700	242,002
C. Servicios Generales [C+1+2+3+4+5+6+7+8+9+]	23,946,510	0	23,946,510	7,629,625	7,629,625	16,316,885
1) Servicios Básicos	4,184,466	0	4,184,466	1,525,861	1,525,861	2,658,605
2) Servicios de Arrendamiento	5,399,557	53,200	5,452,757	1,616,935	1,616,935	3,772,821
3) Servicios Profesionales, Científicos, Técnicos y Otros Servicios	670,300	0	670,300	467,622	467,622	202,678
4) Servicios Financieros, Bancarios y Comerciales	231,062	0	231,062	78,521	78,521	152,541
5) Servicios de Instalación, Reparación, Mantenimiento y Conservación	6,474,234	0	6,474,234	3,441,532	3,441,532	3,032,702
6) Servicios de Comunicación Social y Publicidad	15,400	0	15,400	0	0	15,400
7) Servicios de Transportación y Viajes	10,296	0	10,296	14,296	14,296	0
8) Servicios Óciales	2,483,979	0	2,483,979	357,425	357,425	2,126,554
9) Otros Servicios Generales	4,500,515	0	4,500,515	228,348	228,348	4,272,167
D. Transferencias, Asignaciones, Subsidios y Otros Ayudas [D+1+2+3+4+5+6+7+8+9+]	3,697,602	0	3,697,602	1,150,534	1,150,534	2,547,068
1) Transferencias Internas y Asignaciones al Sector Público	0	0	0	0	0	0
2) Transferencias al Resto del Sector Público	0	0	0	0	0	0
3) Subsidios y Subvenciones	0	0	0	0	0	0
4) Ayudas Sociales	2,518,438	0	2,518,438	1,150,534	1,150,534	1,367,904
5) Pensiones y Jubilaciones	1,181,024	0	1,181,024	0	0	1,181,024
6) Transferencias y Fideicomisos, Mandatos y Otros Análogos	0	0	0	0	0	0
7) Transferencias a la Seguridad Social	0	0	0	0	0	0
8) Donativos	0	0	0	0	0	0
9) Transferencias al Exterior	0	0	0	0	0	0
E. Bienes Muebles, Intangibles e Intangibles [E+1+2+3+4+5+6+7+8+9+]	4,733,978	194,570	4,733,978	295,087	295,087	4,438,891
1) Mobiliario y Equipo de Administración	229,241	0	229,241	138,725	138,725	90,516
2) Mobiliario y Equipo Educativo y Recreativo	0	0	0	0	0	0
3) Equipo e Instrumental Médico y de Laboratorio	0	0	0	0	0	0
4) Vehículos y Equipo de Transporte	2,994,068	104,110	2,799,958	0	0	2,799,958
5) Equipo de Defensa y Seguridad	0	0	0	0	0	0
6) Maquinaria, Otros Equipos y Herramientas	0	0	0	0	0	0
7) Activos Biológicos	0	0	0	0	0	0
8) Bienes Intangibles	1,498,859	0	1,498,859	0	0	1,498,859
9) Activos Intangibles	0	0	0	0	0	0
F. Inversiones Públicas [F+1+2+3+4+5+6+7+8+9+]	14,545,558	0	14,545,558	1,617,450	1,617,450	12,928,109
1) Obras Públicas en Bienes de Dominio Público	14,545,558	0	14,545,558	1,617,450	1,617,450	12,928,109
2) Otras Obras Públicas	0	0	0	0	0	0
3) Proyectos Productivos y Acciones de Fomento	0	0	0	0	0	0
G. Inversiones Financieras y Otros Préstamos [G+1+2+3+4+5+6+7+8+9+]	0	0	0	0	0	0
1) Inversiones Para el Fomento de Actividades Productivas	0	0	0	0	0	0
2) Acciones y Participaciones de Capital	0	0	0	0	0	0
3) Compra de Títulos y Valores	0	0	0	0	0	0
4) Contratos de Prestitos	0	0	0	0	0	0
5) Inversiones en Fideicomisos, Mandatos y Otros Análogos	0	0	0	0	0	0
6) Fideicomisos de Desastres Naturales (Informativos)	0	0	0	0	0	0
7) Otras Inversiones Financieras	0	0	0	0	0	0
8) Inversiones en Contratos y Otros Egresos Especiales	0	0	0	0	0	0
H. Participaciones y Aportaciones [H+1+2+3+4+5+6+7+8+9+]	0	0	0	0	0	0
1) Participaciones	0	0	0	0	0	0
2) Aportaciones	0	0	0	0	0	0
3) Convenios	0	0	0	0	0	0
I. Deuda Pública [I+1+2+3+4+5+6+7+8+9+]	3,100,000	0	3,100,000	0	0	3,100,000
1) Amortización de la Deuda Pública	3,100,000	0	3,100,000	0	0	3,100,000
2) Intereses de la Deuda Pública	0	0	0	0	0	0
3) Comisiones de la Deuda Pública	0	0	0	0	0	0
4) Gastos de la Deuda Pública	0	0	0	0	0	0
5) Costo por Coberturas	0	0	0	0	0	0
6) Ayudas Financieras	0	0	0	0	0	0
7) Activos Financieras	0	0	0	0	0	0
8) Actividades de Ejercicios Finales Anteriores (ADEFAS)	0	0	0	0	0	0
II. Total de Egresos [II+I+II+III+IV+V+VI+VII+VIII+IX+X]	91,292,290	0	91,292,290	25,493,312	25,493,312	65,798,978

SINDICATURA MUNICIPAL
 CD. CERRALVO, N.L.
 2018-2021



PRESIDENCIA MUNICIPAL
 DE CERRALVO, N.L.
 2018-2021



TESORERIA MUNICIPAL
 CD. CERRALVO, N.L.
 2018-2021

MUNICIPIO DE CERRALVO (a)
Estado Analítico del Ejercicio del Presupuesto de Egresos Detallado - LDF

Clasificación Administrativa
Del 1 de Enero al 30 de Junio de 2021 (b)
(PESOS)

Concepto (c)	Egresos						Subejercicio (e)
	Aprobado (d)	Ampliaciones/ (Reducciones)	Modificado	Devengado	Pagado		
I. Gasto No Etiquetado (I=A+B+C+D+E+F+G+H) CERRALVO	91,260,290 91,260,290	0 0	91,260,290 91,260,290	25,483,312 25,483,312	25,483,312 25,483,312	65,776,978 65,776,978	0 0
II. Gasto Etiquetado (II=A+B+C+D+E+F+G+H)	0	0	0	0	0	0	0
III. Total de Egresos (III = I + II)	91,260,290	0	91,260,290	25,483,312	25,483,312	65,776,978	0



PRESIDENCIA MUNICIPAL
DE CERRALVO, N.L.
2018-2021



SINDICATURA MUNICIPAL
DE CERRALVO, N.L.
2018-2021



TESORERÍA MUNICIPAL
DE CERRALVO, N.L.
2018-2021

MUNICIPIO DE CERRALVO (A)						
Estado Analítico del Ejercicio del Presupuesto de Egresos Detallado - LDF						
Clasificación Funcional (Finalidad y Función)						
Del 1 de Enero al 31 de Junio de 2021 (B)						
(PESOS)						
Concepto (c)	Egresos					Subejercicio (g)
	Aprobado (d)	Ampliaciones/Reducciones	Modificado	Devengado	Pagado	
I. Gasto No Especificado (I=A+B+C+D)	91,260,290	0	91,260,290	25,483,312	25,483,312	65,776,978
A. Gobierno (A=1+2+3+4+5+6+7+8)	91,260,290	0	91,260,290	25,483,312	25,483,312	65,776,978
a1) Legislación	0	0	0	0	0	0
a2) Justicia	0	0	0	0	0	0
a3) Coordinación de la Política de Gobierno	0	0	0	0	0	0
a4) Asuntos Económicos, Comerciales y Laborales en General	0	0	0	0	0	0
a5) Asuntos Financieros y Hacienda	0	0	0	0	0	0
a6) Seguridad Nacional	0	0	0	0	0	0
a7) Asuntos de Orden Público y de Seguridad Interior	91,260,290	0	91,260,290	25,483,312	25,483,312	65,776,978
a8) Otros Servicios Generales	0	0	0	0	0	0
B. Desarrollo Social (B=9+10+11+12+13+14+15)	0	0	0	0	0	0
b1) Vivienda	0	0	0	0	0	0
b2) Vivienda y Servicios a la Comunidad	0	0	0	0	0	0
b3) Salud	0	0	0	0	0	0
b4) Recreación, Cultura y Otras Manifestaciones Sociales	0	0	0	0	0	0
b5) Educación	0	0	0	0	0	0
b6) Protección Social	0	0	0	0	0	0
b7) Otros Asuntos Sociales	0	0	0	0	0	0
C. Desarrollo Económico (C=16+17+18+19+20+21+22+23+24+25)	0	0	0	0	0	0
c1) Asuntos Económicos, Comerciales y Laborales en General	0	0	0	0	0	0
c2) Agricultura, Silvicultura, Pesca y Caza	0	0	0	0	0	0
c3) Combustibles y Energía	0	0	0	0	0	0
c4) Minería, Manufacturas y Construcción	0	0	0	0	0	0
c5) Transporte	0	0	0	0	0	0
c6) Telecomunicaciones	0	0	0	0	0	0
c7) Turismo	0	0	0	0	0	0
c8) Ciencia, Tecnología e Innovación	0	0	0	0	0	0
c9) Otros Industriales y Otros Asuntos Económicos	0	0	0	0	0	0
D. Otros No Clasificados en Funciones Anteriores (D=26+27+28+29)	0	0	0	0	0	0
d1) Transacciones de la Deuda Pública / Costo Financiero de la Deuda	0	0	0	0	0	0
d2) Transferencias, Participaciones y Aportaciones Entre Diferentes Niveles y Órdenes de Gobierno	0	0	0	0	0	0
d3) Mantenimiento del Sistema Financiero	0	0	0	0	0	0
d4) Adjudos de Ejercicios Fiscales Anteriores	0	0	0	0	0	0
E. Gasto Etiquetado (E=A+B+C+D)	0	0	0	0	0	0
A. Gobierno (A=1+2+3+4+5+6+7+8)	0	0	0	0	0	0
a1) Legislación	0	0	0	0	0	0
a2) Justicia	0	0	0	0	0	0
a3) Coordinación de la Política de Gobierno	0	0	0	0	0	0
a4) Relaciones Exteriores	0	0	0	0	0	0
a5) Asuntos Financieros y Hacienda	0	0	0	0	0	0
a6) Seguridad Nacional	0	0	0	0	0	0
a7) Asuntos de Orden Público y de Seguridad Interior	0	0	0	0	0	0
a8) Otros Servicios Generales	0	0	0	0	0	0
B. Desarrollo Social (B=9+10+11+12+13+14+15)	0	0	0	0	0	0
b1) Protección Ambiental	0	0	0	0	0	0
b2) Vivienda y Servicios a la Comunidad	0	0	0	0	0	0
b3) Salud	0	0	0	0	0	0
b4) Recreación, Cultura y Otras Manifestaciones Sociales	0	0	0	0	0	0
b5) Educación	0	0	0	0	0	0
b6) Protección Social	0	0	0	0	0	0
b7) Otros Asuntos Sociales	0	0	0	0	0	0
C. Desarrollo Económico (C=16+17+18+19+20+21+22+23+24+25)	0	0	0	0	0	0
c1) Agricultura, Silvicultura, Pesca y Caza	0	0	0	0	0	0
c2) Agricultura, Silvicultura, Pesca y Caza	0	0	0	0	0	0
c3) Combustibles y Energía	0	0	0	0	0	0
c4) Minería, Manufacturas y Construcción	0	0	0	0	0	0
c5) Transporte	0	0	0	0	0	0
c6) Comunicaciones	0	0	0	0	0	0
c7) Turismo	0	0	0	0	0	0
c8) Ciencia, Tecnología e Innovación	0	0	0	0	0	0
c9) Otros Industriales y Otros Asuntos Económicos	0	0	0	0	0	0
D. Otros No Clasificados en Funciones Anteriores (D=26+27+28+29)	0	0	0	0	0	0
d1) Transacciones de la Deuda Pública / Costo Financiero de la Deuda	0	0	0	0	0	0
d2) Transferencias, Participaciones y Aportaciones Entre Diferentes Niveles y Órdenes de Gobierno	0	0	0	0	0	0
d3) Mantenimiento del Sistema Financiero	0	0	0	0	0	0
d4) Adjudos de Ejercicios Fiscales Anteriores	0	0	0	0	0	0
III. Total de Egresos (III = I + E)	91,260,290	0	91,260,290	25,483,312	25,483,312	65,776,978



PRESIDENCIA MUNICIPAL
DE CERRALVO, N.L.
2018-2021



SINDICATURA MUNICIPAL
CD. CERRALVO, N.L.



TESORERIA MUNICIPAL
CD. CERRALVO, N.L.
2018-2021

MUNICIPIO DE CERRALVO (a)
Estado Analítico del Ejercicio del Presupuesto de Egresos Detallado - LDF
Clasificación de Servicios Personales por Categoría
Del 1 de Enero al 30 de Junio de 2021 (b)
(PESOS)

Concepto (c)	Egresos					Subejercicio (e)
	Aprobado (d)	Ampliaciones/ (Reducciones)	Modificado	Devengado	Pagado	
I. Gasto No Etiquetado (I=A+B+C+D+E+F)						
A. Personal Administrativo y de Servicio Público	33,875,862	0	33,875,862	10,401,811	10,401,811	23,474,051
B. Magisterio						
C. Servicios de Salud (C=c1+c2)	33,875,862	0	33,875,862	10,401,811	10,401,811	23,474,051
c1) Personal Administrativo						
c2) Personal Médico, Paramédico y afin						
D. Seguridad Pública						
E. Gastos asociados a la implementación de nuevas leyes federales o reformas a las mismas (E = e1 + e2)						
e1) Nombre del Programa o Ley 1						
e2) Nombre del Programa o Ley 2						
F. Sentencias laborales definitivas						
II. Gasto Etiquetado (II=A+B+C+D+E+F)						
A. Personal Administrativo y de Servicio Público						
B. Magisterio						
C. Servicios de Salud (C=c1+c2)						
c1) Personal Administrativo						
c2) Personal Médico, Paramédico y afin						
D. Seguridad Pública						
E. Gastos asociados a la implementación de nuevas leyes federales o reformas a las mismas (E = e1 + e2)						
e1) Nombre del Programa o Ley 1						
e2) Nombre del Programa o Ley 2						
F. Sentencias laborales definitivas						
III. Total del Gasto en Servicios Personales (III = I + II)	33,875,862	0	33,875,862	10,401,811	10,401,811	23,474,051



PRESIDENCIA MUNICIPAL
 DE CERRALVO, N.L.
 2018-2021

TESORERIA MUNICIPAL
 CD. CERRALVO, N.L.
 2018-2021



TESORERIA MUNICIPAL
 CD. CERRALVO, N.L.



MUNICIPIO DE CERRALVO
CIUDAD DE CERRALVO, NUEVO LEÓN



ACTA NUMERO 36-TRIGESIMA SEXTA DE
SESIÓN EXTRAORDINARIA DE CABILDO
DEL GOBIERNO MUNICIPAL
ADMINISTRACIÓN 2018-2021 DE
CERRALVO, NUEVO LEÓN.

EN EL MUNICIPIO DE CERRALVO, NUEVO LEÓN, SIENDO LAS 18:09 HORAS DEL DÍA 28-VEINTIOCHO DE JULIO DEL AÑO 2021, CON FUNDAMENTO EN LO ESTABLECIDO EN LOS ARTÍCULOS 44 FRACCIÓN II, 45, 46, 47, 48, 49 Y 53 DE LA LEY DE GOBIERNO MUNICIPAL DEL ESTADO DE NUEVO LEÓN, REUNIDOS EN LA SALA DE SESIONES DE LA PRESIDENCIA MUNICIPAL, EN VIRTUD DE LA CONVOCATORIA, EL C. **BALTAZAR GILBERTO MARTÍNEZ RÍOS**, PRESIDENTE MUNICIPAL, LA C. **SONIA GARZA MASCAREÑAS**, PRIMERA REGIDORA, EL C. **JOSÉ GUADALUPE MIJARES GAYTÁN**, SEGUNDO REGIDOR, LA C. **MINERVA GUADALUPE MÉNDEZ GONZÁLEZ**, TERCERA REGIDORA, EL C. **LEOPOLDO MARTÍNEZ GONZÁLEZ**, CUARTO REGIDOR, EL C. **RICARDO GONZÁLEZ GONZÁLEZ**, QUINTO REGIDOR Y LA C. **KENDRA FRENECY GARCIA GARCIA**, SINDICA MUNICIPAL, TODOS ELLOS INTEGRANTES DEL HONORABLE CABILDO DEL GOBIERNO MUNICIPAL 2018-2021, SE CONTINUÓ HACIÉNDOLES SABER EL SIGUIENTE ORDEN DEL DÍA:

- 1.- LISTA DE ASISTENCIA.
- 2.- DECLARACIÓN DEL QUÓRUM LEGAL E INSTALACIÓN DE LA ASAMBLEA.
- 3.- INFORMACIÓN DEL AVANCE DE LA GESTIÓN FINANCIERA CORRESPONDIENTE AL SEGUNDO TRIMESTRE DEL EJERCICIO FISCAL 2021.
- 4.- CLAUSURA.



EN RELACIÓN AL PRIMER PUNTO DEL ORDEN DEL DÍA, SE PROCEDIÓ A TOMAR LISTA DE ASISTENCIA ENCONTRÁNDOSE LA TOTALIDAD DEL HONORABLE AYUNTAMIENTO Y EXISTIENDO EL QUORUM LEGAL PARA LLEVAR A CABO ESTA SESIÓN.

CONTINUANDO CON EL CURSO DE LA SESIÓN, SE DA PASO AL PUNTO **NÚMERO 3-TRES** DE ESTA SESIÓN EXTRAORDINARIA CORRESPONDIENTE A LA APROBACIÓN DE LA INFORMACIÓN DEL AVANCE DE LA GESTIÓN FINANCIERA CORRESPONDIENTE AL SEGUNDO TRIMESTRE DEL EJERCICIO FISCAL 2021, MISMO QUE OBRA COMO **ANEXO 1** A ESTA ACTA.

SE LE CEDE EL USO DE LA PALABRA AL C. **REGINO FABIAN GARCIA ANZALDUA**, SECRETARIO DE FINANZAS Y TESORERO MUNICIPAL, TRAS EXPONER EL TEMA ANTES MENCIONADO, SE SOMETE A VOTACIÓN, SIENDO **APROBADO POR UNANIMIDAD DE VOTOS EN LO PARTICULAR Y EN LO GENERAL.**

(1)

Seopelbo Mastuz
Ricardo Garza
Sonia Garza
Ricardo Garza
Kendra Frency Garcia Garcia

¹ Esta foja corresponde al Acta Número 36-Trigesima Sexta de Sesión Extraordinaria del Gobierno Municipal Administración 2018-2021 de Cerralvo, Nuevo León, llevada a cabo el día 28-Veintiocho de Julio del 2021-Dos Mil Veintiuno.



MUNICIPIO DE CERRALVO

CIUDAD DE CERRALVO, NUEVO LEÓN



SIGUIENDO CON EL ORDEN DEL DÍA Y NO EXISTIENDO OTRO ASUNTO POR TRATAR POR SER ESTA UNA SESIÓN DE CARÁCTER EXTRAORDINARIO, SE PROCEDE AL PUNTO NÚMERO 4-CUATRO, DANDO POR CLAUSURADA LA PRESENTE SESIÓN, SIENDO LAS 18:19 HORAS DEL DÍA 28-VEINTIOCHO DEL MES JULIO DEL AÑO 2021, FIRMANDO AL CALCE DE CONFORMIDAD LOS QUE AQUÍ INTERVINIERON. **DAMOS FE.-.....**

Baltazar MR

LIC. BALTAZAR GILBERTO MARTÍNEZ RÍOS
PRESIDENTE MUNICIPAL.

Sonia Garza

C. SONIA GARZÁ MASCAREÑAS

PRIMERA REGIDORA.

José Guadalupe Mijares

C. JOSÉ GUADALUPE MIJARES
GAYTÁN

SEGUNDO REGIDOR.

Minerva Guadalupe Méndez

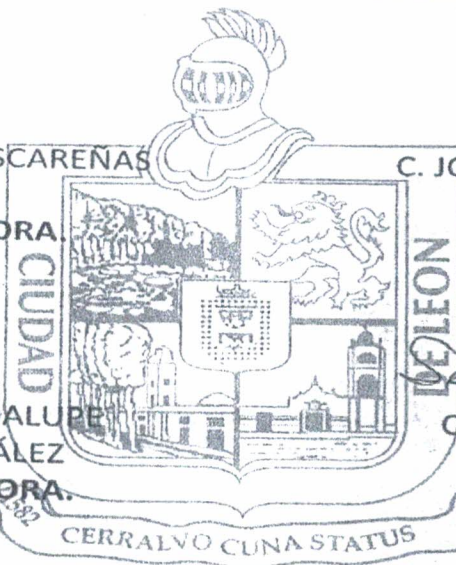
C. MINERVA GUADALUPE
MÉNDEZ GONZÁLEZ

TERCERA REGIDORA.

Leopoldo Martínez

C. LEOPOLDO MARTÍNEZ
GONZÁLEZ

CUARTO REGIDOR.



Ricardo González

C. RICARDO GONZÁLEZ

GONZÁLEZ

QUINTO REGIDOR.

Kendra Frency

C. KENDRA FRENECY

GARCIA GARCIA

SINDICA MUNICIPAL



Juan Eduardo Morales

C. JUAN EDUARDO MORALES HERRERA
SECRETARIO DEL REPUBLICANO AYUNTAMIENTO

SECRETARIA DEL
R. AYUTAMIENTO

DE CERRALVO, N. L.

2018 - 2021

EN LA CIUDAD DE CERRALVO, NUEVO LEÓN, A LOS 29-VEINTINUEVE DÍAS DEL MES DE JULIO DEL AÑO 2021-DOS MIL VEINTIUNO, EL QUE SUSCRIBE **C. JUAN EDUARDO MORALES HERRERA**, SECRETARIO DEL REPUBLICANO AYUNTAMIENTO DE CD. CERRALVO, NUEVO LEÓN, GOBIERNO MUNICIPAL 2018-2021, CERTIFICO Y HAGO CONSTAR:

QUE LA PRESENTE COPIA ES FIEL Y CORRECTA, SACADA DE LA ORIGINAL DE LA CUAL DOY FE TENER A LA VISTA Y CON LA QUE CONCUERDA EN TODAS Y CADA UNA DE SUS PARTES, CONSTA DE 2-DOS FOJAS UTILES POR UN SOLO LADO, POR LO QUE HAGO CONSTAR PARA LOS EFECTOS LEGALES A QUE HUBIERE LUGAR **DOY FE.**-----



C. JUAN EDUARDO MORALES HERRERA
SECRETARIO DEL REPUBLICANO AYUNTAMIENTO
SECRETARIA DEL R. AYUTAMIENTO
CD. CERRALVO, N. L.
GOBIERNO MUNICIPAL
2018 - 2021