



MUNICIPIO DE CERRALVO

ESTADO DE NUEVO LEÓN

2018-2021



**AVANCE
DE
GESTION FINANCIERA**

**CUARTO
TRIMESTRE
EJERCICIO FISCAL
2019**

**CERRALVO
NUEVO LEON**




MUNICIPIO DE CERRALVO

ESTADO DE NUEVO LEÓN



OFICIO NO: TM0425/2020
 EXPEDIENTE: TESORERÍA
 ASUNTO: GESTION FINANCIERA
 CUARTO TRIMESTRE 2019

DIP. JUAN CARLOS RUIZ GARCIA
PRESIDENTE DEL H. CONGRESO
DEL ESTADO DE NUEVO LEON.
P R E S E N T E.-



4ta
AGF/119
2020-01-28

16.51 hrs

Para dar cumplimiento a lo dispuesto en el artículo 33 fracción III inciso e), de la Ley de Gobierno Municipal del Estado de Nuevo León y artículo 14 de la Ley de Fiscalización Superior del Estado de Nuevo León, me permito remitir el Informe de Avance de Gestión Financiera correspondiente al Cuarto Trimestre del ejercicio fiscal 2019, a la fecha, autorizado por el R. Ayuntamiento de Cerralvo, N.L. en Sesión Extraordinaria número 15 de fecha 28 de Enero del 2020.

Sin otro asunto en particular, me despido de usted, no sin antes enviarle un afectuoso saludo, y quedando a sus apreciables órdenes.

ATENTAMENTE
CERRALVO, NUEVO LEON A 28 DE ENERO DEL 2020
C. PRESIDENTE MUNICIPAL



Baltazar

PRESIDENCIA MUNICIPAL
LIC. BALTAZAR GILBERTO MARTÍNEZ RÍOS
 2018-2021

c.c.p. Ing. Ernesto Cantú Gutiérrez
 c.c.p. Lic. José Isabel Zúñiga Estrada
 c.c.p. Archivo

Director Contralor Municipal
 Secretario de Finanzas y Tesorero Municipal





MUNICIPIO DE CERRALVO ESTADO DE NUEVO LEÓN



OFICIO NO: TM0424/2020
EXPEDIENTE: TESORERIA
ASUNTO: GESTION FINANCIERA
CUARTO TRIMESTRE 2019

AL REPUBLICANO AYUNTAMIENTO P R E S E N T E.-

Para dar cumplimiento a lo dispuesto en el artículo 100 fracción IX de la Ley de Gobierno Municipal del Estado de Nuevo León y previo acuerdo con el Presidente Municipal. Me permito someter a la aprobación de este R. Ayuntamiento, el Informe de Avance de Gestión Financiera correspondiente al Cuarto Trimestre del ejercicio fiscal 2019.

Una vez autorizado, se enviará al H. Congreso del Estado en observancia a lo dispuesto a los artículos 2 fracción XII, segundo párrafo, 7 tercer párrafo y 14 de la Ley de Fiscalización Superior del Estado de Nuevo León, y 33 fracción III inciso e), de la Ley de Gobierno Municipal del Estado de Nuevo León.

ATENTAMENTE
CERRALVO, NUEVO LEON A 28 DE ENERO DE 2020
C. SECRETARIO DE FINANZAS Y
TESORERO MUNICIPAL

LIC. JOSÉ ISABEL ZUÑIGA ESTRADA.

TESORERIA MUNICIPAL
CD. CERRALVO, N.L.
2018-2021

c.c.p. Archivo

Cuenta Pública 2019
MUNICIPIO DE CERRALVO
Estado de Actividades
Del 1 de Enero al 31 de Diciembre de 2019 y 2018
(Pesos)

Concepto	2019	2018
INGRESOS Y OTROS BENEFICIOS		
Ingresos de la Gestión	3,654,051	8,830,335
Impuestos	1,730,517	4,323,571
Cuotas y Aportaciones de Seguridad Social	0	0
Contribuciones de Mejoras	0	0
Derechos	1,187,302	1,358,298
Productos	419,667	3,107,846
Aprovechamientos	316,564	40,620
Ingresos por Venta de Bienes y Prestación de Servicios	0	0
	0	0
Participaciones, Aportaciones, Convenios, Incentivos Derivados de la Colaboración Fiscal, Fondos Distintos de Aportaciones, Transferencias, Asignaciones, Subsidios y Subvenciones, y Pensiones y Jubilaciones	84,599,578	93,675,396
Participaciones, Aportaciones, Convenios, Incentivos Derivados de la Colaboración Fiscal, Fondos Distintos de Aportaciones	84,599,578	93,675,396
Transferencias, Asignaciones, Subsidios y Subvenciones, y Pensiones y Jubilaciones	0	0
Otros Ingresos y Beneficios	7,500	221,625
Ingresos Financieros	0	0
Incremento por Variación de Inventarios	0	0
Disminución del Exceso de Estimaciones por Pérdida o Deterioro u Obsolescencia	0	0
Disminución del Exceso de Provisiones	0	0
Otros Ingresos y Beneficios Varios	7,500	221,625
Total de Ingresos y Otros Beneficios	88,261,129	102,727,356
GASTOS Y OTRAS PÉRDIDAS		
Gastos de Funcionamiento	66,098,195	45,715,962
Servicios Personales	26,494,236	18,185,189
Materiales y Suministros	9,665,566	6,568,052
Servicios Generales	29,938,393	20,964,720
Transferencias, Asignaciones, Subsidios y Otras Ayudas	3,122,165	1,159,725
Transferencias Internas y Asignaciones al Sector Público	0	0
Transferencias al Resto del Sector Público	0	0
Subsidios y Subvenciones	0	0
Ayudas Sociales	3,122,165	1,159,725
Pensionamientos y Jubilaciones	0	0
Transferencias a Fideicomisos, Mandatos y Contratos Análogos	0	0
Transferencias a la Seguridad Social	0	0
Donativos	0	0
Transferencias al Exterior	0	0
Participaciones y Aportaciones	0	0
Participaciones	0	0
Aportaciones	0	0
Convenios	0	0
Intereses, Comisiones y Otros Gastos de la Deuda Pública	0	0
Intereses de la Deuda Pública	0	0
Comisiones de la Deuda Pública	0	0
Gastos de la Deuda Pública	0	0
Costo por Coberturas	0	0
Apoyos Financieros	0	0
Otros Gastos y Pérdidas Extraordinarias	3,402,270	3,170,990
Estimaciones, Depreciaciones, Deterioros, Obsolescencia y Provisiones	3,402,270	3,170,990
Disminución de Inventarios	0	0
Aumento por Insuficiencia de Estimaciones por Pérdida o Deterioro y Aumento por Insuficiencia de Provisiones	0	0
Otros Gastos	0	0
Inversión Pública	0	0
Inversión Pública no Capitalizable	0	0
Total de Gastos y Otras Pérdidas	72,622,630	50,046,677
Resultados del Ejercicio (Ahorro/Desahorro)	15,638,499	52,680,680

Bajo protesta de decir verdad declaramos que los Estados Financieros y sus Notas son razonablemente correctos y responsabilidad del emisor.

LIC. BALTAZAR GILBERTO MARTINEZ RIOS
PRESIDENTE MUNICIPAL

LIC. JOSE ISABEL ZUÑIGA ESTRADA
SRIO. DE FINANZAS Y TESORERO

KENDRA FRENECY GARCIA GARCIA
SINIDICA MUNICIPAL

Ley de Gobierno Municipal del Estado de Nuevo León

CAPÍTULO V

DE LAS ATRIBUCIONES DEL AYUNTAMIENTO

ARTÍCULO 33.- El Ayuntamiento tendrá las siguientes facultades y obligaciones:

III. En materia de Hacienda Pública Municipal:

e) Enviar cada trimestre al Congreso del Estado los Informes de Avance de Gestión Financiera de conformidad con la Ley;

ARTÍCULO 100.- Son facultades y obligaciones del Tesorero Municipal las siguientes:

IX. Remitir al Congreso del Estado, previa aprobación del Ayuntamiento, los Informes de Avance de Gestión Financiera y de Cuenta Pública en los términos de la Ley de Fiscalización Superior del Estado de Nuevo León, los cuales deberán estar firmados por el Tesorero Municipal, el Presidente Municipal y el Síndico Primero o Síndico Municipal, en su caso;

Ley de Fiscalización Superior del Estado de Nuevo León

Artículo 2.- Para efectos de esta Ley se entenderá por:

XII. Informe de Avance de Gestión Financiera: Es el informe trimestral que rinden los Entes Públicos al Congreso en los términos del artículo 145 y 150 de la Ley de Administración Financiera del Estado de Nuevo León, 97 fracción XIII de la Constitución Política del Estado de Nuevo León, 80 fracción II de la Ley Orgánica del Poder Legislativo, 26 inciso c) fracción VIII de la Ley Orgánica de la Administración Pública Municipal del Estado de Nuevo León, sobre las cuentas de origen y aplicación de los recursos públicos; que incluye los ingresos percibidos, el ejercicio de los programas previstos en la Ley de Egresos y los saldos del crédito público autorizado por el Congreso. Forman parte integrante de la cuenta pública anual, se remiten por el Congreso para el análisis respectivo por parte de la Auditoría Superior del Estado y que fiscalice en forma posterior a la conclusión de los procesos, a partir de la presentación del Informe Anual de Cuenta Pública, conforme a los principios de posterioridad, anualidad, legalidad, definitividad, universalidad, imparcialidad y confiabilidad.

El Informe de Avance de Gestión Financiera comprenderá los períodos de enero a marzo, de abril a junio, de julio a septiembre y de octubre a diciembre y deberá presentarse a más tardar el último día hábil del mes inmediato posterior al período que corresponda;

Artículo 7.- La Cuenta Pública del ejercicio fiscal correspondiente será presentada al Congreso, en forma improrrogable a más tardar el 31 de marzo del año siguiente.

La Comisión turnará los Informes de Cuenta Pública y los Informes de Avance de Gestión Financiera a la Auditoría Superior del Estado, dentro de los siguientes diez días hábiles a los de su presentación.

La Cuenta Pública y el Informe de Avance de Gestión Financiera serán presentados por los Entes Públicos, en documento por escrito y en forma digitalizada.

La falta de presentación de la Cuenta Pública y de los Informes de Avance de Gestión en los plazos establecidos por esta Ley, será causa de responsabilidad en los términos de la misma. Cuando la Cuenta Pública o el Informe de Avance de Gestión Financiera, cuenten con un retraso en su presentación, la Auditoría Superior del Estado promoverá las acciones de responsabilidad en contra de los titulares de los Entes Públicos en los términos de las leyes de la materia.

Independientemente de las acciones de responsabilidad a que se refiere el párrafo que precede, la Auditoría Superior del Estado requerirá al titular de Ente Público para que dentro de los quince días hábiles contados a partir del día en que surta efectos la notificación del requerimiento, presente la Cuenta Pública o el Informe del Avance de Gestión, bajo el apercibimiento de que en caso de no hacerlo así, procederá a imponerle una multa en los términos del Artículo 6 de esta Ley.

Artículo 14.- A efecto de dar cumplimiento a lo establecido en el Artículo 7 de esta Ley, los Entes Públicos presentarán al Congreso sus Cuentas Públicas e Informes de Avance de Gestión Financiera.

Cuenta Pública 2019
MUNICIPIO DE CERRALVO
Estado de Actividades
Del 1 de Enero al 31 de Diciembre de 2019 y 2018
(Pesos)

Concepto	2019	2018
INGRESOS Y OTROS BENEFICIOS		
Ingresos de la Gestión	3,654,051	8,830,335
Impuestos	1,730,517	4,323,571
Cuotas y Aportaciones de Seguridad Social	0	0
Contribuciones de Mejoras	0	0
Derechos	1,187,302	1,358,298
Productos	419,667	3,107,846
Aprovechamientos	316,564	40,620
Ingresos por Venta de Bienes y Prestación de Servicios	0	0
	0	0
Participaciones, Aportaciones, Convenios, Incentivos Derivados de la Colaboración Fiscal, Fondos Distintos de Aportaciones, Transferencias, Asignaciones, Subsidios y Subvenciones, y Pensiones y Jubilaciones	84,599,578	93,675,396
Participaciones, Aportaciones, Convenios, Incentivos Derivados de la Colaboración Fiscal, Fondos Distintos de Aportaciones	84,599,578	93,675,396
Transferencias, Asignaciones, Subsidios y Subvenciones, y Pensiones y Jubilaciones	0	0
Otros Ingresos y Beneficios	7,500	221,625
Ingresos Financieros	0	0
Incremento por Variación de Inventarios	0	0
Disminución del Exceso de Estimaciones por Pérdida o Deterioro u Obsolescencia	0	0
Disminución del Exceso de Provisiones	0	0
Otros Ingresos y Beneficios Varios	7,500	221,625
Total de Ingresos y Otros Beneficios	88,261,129	102,727,356
GASTOS Y OTRAS PÉRDIDAS		
Gastos de Funcionamiento	66,098,195	45,715,962
Servicios Personales	26,494,236	18,185,189
Materiales y Suministros	9,665,566	6,566,052
Servicios Generales	29,938,393	20,964,720
Transferencias, Asignaciones, Subsidios y Otras Ayudas	3,122,165	1,159,725
Transferencias Internas y Asignaciones al Sector Público	0	0
Transferencias al Resto del Sector Público	0	0
Subsidios y Subvenciones	0	0
Ayudas Sociales	3,122,165	1,159,725
Pensiones y Jubilaciones	0	0
Transferencias a Fideicomisos, Mandatos y Contratos Análogos	0	0
Transferencias a la Seguridad Social	0	0
Donativos	0	0
Transferencias al Exterior	0	0
Participaciones y Aportaciones	0	0
Participaciones	0	0
Aportaciones	0	0
Convenios	0	0
Intereses, Comisiones y Otros Gastos de la Deuda Pública	0	0
Intereses de la Deuda Pública	0	0
Comisiones de la Deuda Pública	0	0
Gastos de la Deuda Pública	0	0
Costo por Coberturas	0	0
Apoyos Financieros	0	0
Otros Gastos y Pérdidas Extraordinarias	3,402,270	3,170,990
Estimaciones, Depreciaciones, Deterioros, Obsolescencia y Provisiones	3,402,270	3,170,990
Disminución de Inventarios	0	0
Aumento por Insuficiencia de Estimaciones por Pérdida o Deterioro y Aumento por Insuficiencia de Provisiones	0	0
Otros Gastos	0	0
Inversión Pública	0	0
Inversión Pública no Capitalizable	0	0
Total de Gastos y Otras Pérdidas	72,622,630	50,046,677
Resultados del Ejercicio (Ahorro/Desahorro)	15,638,499	52,680,680

31 ENE 2020

H. CONGRESO DEL ESTADO
OFICIA LIA MA YOR
DEPARTAMENTO
OFICIA LIA DE PARTES
MONTERREY, N.L.

Bajo protesta de decir verdad declaramos que los Estados Financieros y sus Notas son razonablemente correctos y responsabilidad del emisor



**PRESIDENCIA MUNICIPAL
DE CERRALVO, N.L.**
LIC. BALTAZAR GILBERTO MARTÍNEZ RÍOS
PRESIDENTE MUNICIPAL 2018-2021

SECRETARÍA DE FINANZAS
LIC. JOSÉ ISABEL ZUÑIGA ESTRADA
SECRETARIO DE FINANZAS



**TESORERÍA MUNICIPAL
CD. CERRALVO, N.L.
2018-2021**

CONTRALORIA MUNICIPAL
CD. CERRALVO, N.L.
2018-2021

KENDRA FRENECY GARCÍA GARCÍA
SINDICA MUNICIPAL

CONCEPTO		Año	2019	2018	CONCEPTO	Año	2019	2018
ACTIVO	PASIVO							
Activo Circulante	Pasivo Circulante							
Efectivo y Equivalentes	Cuentas por Pagar a Corto Plazo	13,187,729	35,163,926	10,252,651	23,327,876			
Derechos a Recibir Efectivo o Equivalentes	Documentos por Pagar a Corto Plazo	2,255,055	123,308	0	0			
Derechos a Recibir Bienes o Servicios	Porción a Corto Plazo de la Deuda Pública a Largo Plazo	0	0	0	0			
Inventarios	Títulos y Valores a Corto Plazo	0	0	0	0			
Almacenes	Pasivos Diferidos a Corto Plazo	0	0	0	0			
Estimación por Pérdida o Detenore de Activos Circulantes	Fondos y Bienes de Terceros en Garantía y/o Administración a Corto Plazo	0	0	0	0			
Otros Activos Circulantes	Provisiones a Corto Plazo	0	0	0	0			
Total de Activos Circulantes	Total de Pasivos Circulantes	15,442,784	35,287,234	10,252,651	23,327,876			
Activo No Circulante	Pasivo No Circulante							
Inversiones Financieras a Largo Plazo	Cuentas por Pagar a Largo Plazo	0	0	0	0			
Derechos a Recibir Efectivo o Equivalentes a Largo Plazo	Documentos por Pagar a Largo Plazo	0	0	0	0			
Bienes Inmuebles, Infraestructura y Construcciones en Proceso	Deuda Pública a Largo Plazo	174,420,502	150,935,964	0	0			
Bienes Muebles	Pasivos Diferidos a Largo Plazo	14,618,028	13,910,619	0	0			
Activos Intangibles	Fondos y Bienes de Terceros en Garantía y/o en Administración a Largo Plazo	0	0	0	0			
Depreciación, Detenore y Amortización Acumulada de Bienes	Provisiones a Largo Plazo	-12,531,533	-9,129,263	0	0			
Activos Diferidos	Total de Pasivos No Circulantes	0	0	0	0			
Estimación por Pérdida o Detenore de Activos no Circulantes	Total del Pasivo	0	0	10,252,651	23,327,876			
Otros Activos no Circulantes	HACIENDA PÚBLICA/ PATRIMONIO	176,506,996	155,717,320	-65,196	-65,196			
Total de Activos No Circulantes	Hacienda Pública/Patrimonio Contribuido	191,949,780	191,004,554	181,762,325	167,741,874			
Total del Activo	Aportaciones			15,638,499	52,680,860			
	Donaciones de Capital			166,123,826	115,061,194			
	Actualización de la Hacienda Pública / Patrimonio			0	0			
	Hacienda Pública/Patrimonio Generado			0	0			
	Resultados del Ejercicio (Ahorro / Desahorro)			0	0			
	Resultados de Ejercicios Anteriores			0	0			
	Revalúos			0	0			
	Reservas			0	0			
	Rectificaciones de Resultados de Ejercicios Anteriores			0	0			
	Exceso o Insuficiencia en la Actualización de la Hacienda Pública/Patrimonio			0	0			
	Resultado por Posición Monetaria			0	0			
	Resultado por Tenencia de Activos no Monetarios			0	0			
	Total Hacienda Pública/ Patrimonio			181,697,129	167,676,678			
	Total del Pasivo y Hacienda Pública/ Patrimonio			191,949,780	191,004,554			



TESORERIA MUNICIPAL
CD. CERRALVO, N.L.
2018-2021

LIC. JOSE ISABEL ZUÑIGA ESTRADA
SRIO DE FINANZAS Y TESORERO MUNICIPAL

PRESIDENCIA MUNICIPAL
CD. CERRALVO, N.L.
2018-2021

LIC. BALTAZAR GILBERTO MARTINEZ RIOS
PRESIDENTE MUNICIPAL

LIC. KENDRA FRENECY GARCIA GARCIA
SINIDCA MUNICIPAL

Bajo protesta de decir verdad declaramos que los Estados Financieros y sus Notas son verdaderos y reflejan correctamente los datos y responsabilidad del emisor



CONTRALORIA MUNICIPAL
CD. CERRALVO, N.L.
2018-2021

Cuenta Pública 2019
MUNICIPIO DE CERRALVO
Estado de Cambios en la Situación Financiera
Del 1 de Enero al 31 de Diciembre de 2019
(Pesos)

Concepto	Origen	Aplicación
ACTIVO	0	945,226
Activo Circulante	19,844,450	0
Efectivo y Equivalentes	21,976,197	0
Derechos a Recibir Efectivo o Equivalentes	0	2,131,747
Derechos a Recibir Bienes o Servicios	0	0
Inventarios	0	0
Almacenes	0	0
Estimación por Pérdida o Deterioro de Activos Circulantes	0	0
Otros Activos Circulantes	0	0
Activo No Circulante	0	20,789,677
Inversiones Financieras a Largo Plazo	0	0
Derechos a Recibir Efectivo o Equivalentes a Largo Plazo	0	0
Bienes Inmuebles, Infraestructura y Construcciones en Proceso	0	23,484,537
Bienes Muebles	0	707,409
Activos Intangibles	0	0
Depreciación, Deterioro y Amortización Acumulada de Bienes	3,402,270	0
Activos Diferidos	0	0
Estimación por Pérdida o Deterioro de Activos no Circulantes	0	0
Otros Activos no Circulantes	0	0
PASIVO	0	13,075,225
Pasivo Circulante	0	13,075,225
Cuentas por Pagar a Corto Plazo	0	13,075,225
Documentos por Pagar a Corto Plazo	0	0
Porción a Corto Plazo de la Deuda Pública a Largo Plazo	0	0
Títulos y Valores a Corto Plazo	0	0
Pasivos Diferidos a Corto Plazo	0	0
Fondos y Bienes de Terceros en Garantía y/o Administración a Corto Plazo	0	0
Provisiones a Corto Plazo	0	0
Otros Pasivos a Corto Plazo	0	0
Pasivo No Circulante	0	0
Cuentas por Pagar a Largo Plazo	0	0
Documentos por Pagar a Largo Plazo	0	0
Deuda Pública a Largo Plazo	0	0
Pasivos Diferidos a Largo Plazo	0	0
Fondos y Bienes de Terceros en Garantía y/o en Administración a Largo Plazo	0	0
Provisiones a Largo Plazo	0	0
HACIENDA PÚBLICA/ PATRIMONIO	14,020,452	0
Hacienda Pública/Patrimonio Contribuido	0	0
Aportaciones	0	0
Donaciones de Capital	0	0
Actualización de la Hacienda Pública / Patrimonio	0	0
Hacienda Pública/Patrimonio Generado	14,020,452	0
Resultados del Ejercicio (Ahorro / Desahorro)	0	37,042,180
Resultados de Ejercicios Anteriores	51,062,632	0
Revalúos	0	0
Reservas	0	0
Rectificaciones de Resultados de Ejercicios Anteriores	0	0
Exceso o Insuficiencia en la Actualización de la Hacienda Pública/Patrimonio	0	0
Resultado por Posición Monetaria	0	0
Resultado por Tenencia de Activos no Monetarios	0	0

Bajo protesta de decir verdad declaramos que los Estados Financieros y sus Notas son razonablemente correctos y responsabilidad del emisor.

PRESIDENCIA MUNICIPAL
CD. CERRALVO, N.L.
2018-2021

KENDRA FRENECY GARCÍA GARCÍA,
SINDICA MUNICIPAL



TESORERIA MUNICIPAL
CD. CERRALVO, N.L.
2018-2021

LI. JOSE ISABEL ZUÑIGA ESPADA,
SECRETARIO DE FINANZAS Y TESORERO MUNICIPAL

CONTRALORIA MUNICIPAL
CD. CERRALVO, N.L.

Cuenta Pública 2019
MUNICIPIO DE CERRALVO
 Estado Analítico del Activo
 Del 1 de Enero al 31 de Diciembre de 2019
 (Pesos)

Concepto	Saldo Inicial 1	Cargos del Periodo 2	Abonos del Periodo 3	Saldo Final 4=(1+2-3)	Variación del Periodo (4-1)
ACTIVO					
Activo Circulante	35,287,234	202,722,032	222,566,483	15,442,784	-19,844,450
Efectivo y Equivalentes	35,163,926	118,291,224	140,267,421	13,187,729	-21,976,197
Derechos a Recibir Efectivo o Equivalentes	123,308	84,430,808	82,299,061	2,255,055	2,131,747
Derechos a Recibir Bienes o Servicios	0	0	0	0	0
Inventarios	0	0	0	0	0
Almacenes	0	0	0	0	0
Estimación por Pérdida o Deterioro de Activos Circulantes	0	0	0	0	0
Otros Activos Circulantes	0	0	0	0	0
Activo No Circulante	155,717,320	24,191,947	3,402,270	176,506,996	20,789,677
Inversiones Financieras a Largo Plazo	0	0	0	0	0
Derechos a Recibir Efectivo o Equivalentes a Largo Plazo	0	0	0	0	0
Bienes Inmuebles, Infraestructura y Construcciones en Proceso	150,935,964	23,484,537	0	174,420,502	23,484,537
Bienes Muebles	13,910,619	707,409	0	14,618,028	707,409
Activos Intangibles	0	0	0	0	0
Depreciación, Deterioro y Amortización Acumulada de Bienes	-9,129,263	0	3,402,270	-12,531,533	-3,402,270
Activos Diferidos	0	0	0	0	0
Estimación por Pérdida o Deterioro de Activos no Circulantes	0	0	0	0	0
Otros Activos no Circulantes	0	0	0	0	0
TOTAL DEL ACTIVO	191,004,554	226,913,979	225,968,753	191,949,780	945,226

Bajo protesta de decir verdad declaramos que los Estados Financieros y sus Notas son razonablemente correctos y responsabilidad del emisor



PRESIDENCIA MUNICIPAL
 DE CERRALVO, N.L.

TESORERIA MUNICIPAL
 CD. CERRALVO, N.L.

LIC. BALTAZAR GILBERTO MARTINEZ RIOS 2018-2021
 PRESIDENTE MUNICIPAL

LIC. JOSE ISABEL ZUNIGA ESTRADA
 SRIO. DE FINANZAS Y TESORERO MUNICIPAL

KENDRA FRENEO GARCIA GARCIA
 SINDICA MUNICIPAL



CONTRALORIA MUNICIPAL
 CD. CERRALVO, N.L.

SECRET
1954

SECRET
5013 3653
DE CERVANTES, MT
PRESIDENTIAL

SECRET



Cuenta Pública 2019
MUNICIPIO DE CERRALVO
Estado Analítico de la Deuda y Otros Pasivos
Del 1 de Enero al 31 de Diciembre de 2019
(Pesos)

Denominación de las Deudas	Moneda de Contratación	Institución o País Acreedor	Saldo Inicial del Periodo	Saldo Final del Periodo
DEUDA PÚBLICA				
Corto Plazo				
Deuda Interna			0	0
Instituciones de Crédito	Peso	México	0	0
Títulos y Valores	Peso	México	0	0
Arrendamientos Financieros	Peso	México	0	0
Deuda Externa			0	0
Organismos Financieros Internacionales	Peso	México	0	0
Deuda Bilateral	Peso	México	0	0
Títulos y Valores	Peso	México	0	0
Arrendamientos Financieros	Peso	México	0	0
Subtotal a Corto Plazo			0	0
Largo Plazo				
Deuda Interna			0	0
Instituciones de Crédito	Peso	México	0	0
Títulos y Valores	Peso	México	0	0
Arrendamientos Financieros	Peso	México	0	0
Deuda Externa			0	0
Organismos Financieros Internacionales	Peso	México	0	0
Deuda Bilateral	Peso	México	0	0
Títulos y Valores	Peso	México	0	0
Arrendamientos Financieros			0	0
Subtotal a Largo Plazo			0	0
Otros Pasivos	Peso	México	23,327,876	10,252,651
Total Deuda y Otros Pasivos			23,327,876	10,252,651

Bajo protesta de decir verdad declaramos que los Estados Financieros y sus Notas son razonablemente correctos y responsabilidad del emisor.


**PRESIDENCIA MUNICIPAL
DE CERRALVO, N.L.**
LIC. BALTAZAR GILBERTO MARTINEZ RIOS
PRESIDENTE MUNICIPAL
2018-2021


LIC. JOSE ISABEL ZUÑIGA ESTRADA
SRIO. DE FINANZAS Y TESORERO MUNICIPAL
**TESORERIA MUNICIPAL
CD. CERRALVO, N.L.
2018-2021**


KENDRA FRENECY GARCIA GARCIA
SINDICA MUNICIPAL

**CONTRALORIA MUNICIPAL
CD. CERRALVO, N.L.
2018-2021**

Cuenta Pública 2019
MUNICIPIO DE CERRALVO
 Estado de Variación en la Hacienda Pública
 Del 1 de Enero al 31 de Diciembre de 2019
 (pesos)

Concepto	Hacienda Pública/ Patrimonio Contribuido	Hacienda Pública/ Patrimonio Generado de Ejercicios Anteriores	Hacienda Pública/ Patrimonio Generado del Ejercicio	Exceso o Insuficiencia en la Actualización de la Hacienda Pública / Patrimonio	TOTAL
HACIENDA PÚBLICA/PATRIMONIO CONTRIBUIDO NETO 2018	-65,196				-65,196
Aportaciones	0				0
Donaciones de Capital	0				0
Actualización de la Hacienda Pública/ Patrimonio	-65,196				-65,196
HACIENDA PÚBLICA / PATRIMONIO GENERADO NETO 2018		115,061,194	52,680,680		167,741,874
Resultados del Ejercicio (Ahorro/Desahorro)			52,680,680		52,680,680
Resultados de Ejercicios Anteriores		115,061,194			115,061,194
Revalúos	0	0	0	0	0
Reservas	0	0	0	0	0
Rectificaciones de Resultados de Ejercicios Anteriores	0	0	0	0	0
EXCESO O INSUFICIENCIA EN LA ACTUALIZACIÓN DE LA HACIENDA PÚBLICA/ PATRIMONIO NETO 2018				0	0
Resultado por Posición Monetaria				0	0
Resultado por Tenencia de Activos no Monetarios				0	0
HACIENDA PÚBLICA / PATRIMONIO NETO FINAL 2018	-65,196	115,061,194	52,680,680	0	167,676,678
CAMBIOS EN LA HACIENDA PÚBLICA/PATRIMONIO CONTRIBUIDO NETO 2019	0				0
Aportaciones	0				0
Donaciones de Capital	0				0
Actualización de la Hacienda Pública/ Patrimonio	0				0
VARIACIONES DE LA HACIENDA PÚBLICA / PATRIMONIO GENERADO NETO 2019		51,062,632	-37,042,180		14,020,452
Resultados del Ejercicio (Ahorro/Desahorro)			15,638,499		15,638,499
Resultados de Ejercicios Anteriores		51,062,632	-52,680,680		-1,618,048
Revalúos	0	0	0	0	0
Reservas	0	0	0	0	0
Rectificaciones de Resultados de Ejercicios Anteriores	0	0	0	0	0
CAMBIOS EN EL EXCESO O INSUFICIENCIA EN LA ACTUALIZACIÓN DE LA HACIENDA PÚBLICA/ PATRIMONIO NETO 2019				0	0
Resultado por Posición Monetaria				0	0
Resultado por Tenencia de Activos no Monetarios				0	0
HACIENDA PÚBLICA / PATRIMONIO NETO FINAL 2019	-65,196	166,123,826	15,638,499	0	181,697,129



Bajo protesta de decir verdad declaramos que los Estados Financieros y sus Notas Subsidiarias han sido elaborados de acuerdo a los principios contables emitidos por el Comisariado Federal de la Administración Municipal del Estado de Cerralvo, N.L.

PRESIDENCIA MUNICIPAL DE CERRALVO, N.L.
 2018-2021
 LIC. BALTAZAR GILBERTO MARTINEZ RIOS
 PRESIDENTE MUNICIPAL

Baltazar M.R.
 LIC. BALTAZAR GILBERTO MARTINEZ RIOS
 PRESIDENTE MUNICIPAL

P.A. GARCIA
 KENDRA GARCIA GARCIA
 SINDICA MUNICIPAL



TESORERIA MUNICIPAL CD. CERRALVO, N.L.
 2018-2021

R.P.
 LIC. JOSE ISABEL ZUNIGA ESTRADA
 SRIO DE FINANZAS Y TESORERO MUNICIPAL

CONTRALORIA MUNICIPAL CD. CERRALVO, N.L.
 2018-2021

Cuenta Pública 2019
MUNICIPIO DE CERRALVO
Estado de Flujos de Efectivo
Del 1 de Enero al 31 de Diciembre de 2019 y 2018
(Pesos)

Concepto	2019	2018
Flujos de Efectivo de las Actividades de Operación		
Origen	81,937,630	102,505,731
Impuestos	1,683,996	4,323,571
Cuotas y Aportaciones de Seguridad Social	0	0
Contribuciones de mejoras	0	0
Derechos	765,702	1,358,298
Productos	419,467	3,107,846
Aprovechamientos	316,564	40,620
Ingresos por Venta de Bienes y Prestación de Servicios	0	0
Participaciones, Aportaciones, Convenios, Incentivos Derivados de la Colaboración Fiscal y Fondos Distintos de Aportaciones	78,751,900	93,675,396
Transferencias, Asignaciones, Subsidios y Subvenciones, y Pensiones y Jubilaciones	0	0
Otros Orígenes de Operación	0	0
Aplicación	79,721,880	56,001,120
Servicios Personales	26,494,236	18,185,189
Materiales y Suministros	9,665,566	6,566,052
Servicios Generales	29,938,393	20,964,720
Transferencias Internas y Asignaciones al Sector Público	0	0
Transferencias al resto del Sector Público	0	0
Subsidios y Subvenciones	0	0
Ayudas Sociales	3,122,165	1,159,725
Pensiones y Jubilaciones	0	0
Transferencias a Fideicomisos, Mandatos y Contratos Análogos	0	0
Transferencias a la Seguridad Social	0	0
Donativos	0	0
Transferencias al Exterior	0	0
Participaciones	0	0
Aportaciones	0	0
Convenios	0	0
Otras Aplicaciones de Operación	10,501,521	9,125,433
Flujos Netos de Efectivo por Actividades de Operación	2,215,750	46,504,611
Flujos de Efectivo de las Actividades de Inversión		
Origen	0	0
Bienes Inmuebles, Infraestructura y Construcciones en Proceso	0	0
Bienes Muebles	0	0
Otros Orígenes de Inversión	0	0
Aplicación	24,191,947	34,095,501
Bienes Inmuebles, Infraestructura y Construcciones en Proceso	23,484,537	34,055,171
Bienes Muebles	707,409	40,330
Otras Aplicaciones de Inversión	0	0
Flujos Netos de Efectivo por Actividades de Inversión	-24,191,947	-34,095,501
Flujo de Efectivo de las Actividades de Financiamiento		
Origen	0	0
Endeudamiento Neto	0	0
Interno	0	0
Externo	0	0
Otros Orígenes de Financiamiento	0	0
Aplicación	0	0
Servicios de la Deuda	0	0
Interno	0	0
Externo	0	0
Otras Aplicaciones de Financiamiento	0	0
Flujos netos de Efectivo por Actividades de Financiamiento	0	0
Incremento/Disminución Neta en el Efectivo y Equivalentes al Efectivo	-21,976,197	12,409,110
Efectivo y Equivalentes al Efectivo al inicio del Ejercicio	35,163,926	22,754,815
Efectivo y Equivalentes al Efectivo al final del Ejercicio	13,187,729	35,163,926

Bajo protesta de decir verdad declaramos que los Estados Financieros y sus Notas son razonablemente correctos y responsabilidad del emisor

PRESIDENCIA MUNICIPAL
DE CERRALVO, N.L.
2018-2021



LIC. BALTAZAR GILBERTO MARTINEZ RIOS
PRESIDENTE MUNICIPAL

KENDRA FRENECY GARCIA GARCIA
SINIDICA MUNICIPAL

CONTRALORIA MUNICIPAL
CD. CERRALVO, N.L.
2018-2021

PRESIDENCIA MUNICIPAL
DE CERRALVO, N.L.
2018-2021

LIC. JOSE ISABEL ZUÑIGA ESTRADA
SRIO. DE FINANZAS Y TESORERO MUNICIPAL

TESORERIA MUNICIPAL
CD. CERRALVO, N.L.
2018-2021

Cuenta Pública 2019
MUNICIPIO DE CERRALVO
Informe de Pasivos Contingentes
Del 1 de Enero al 31 de Diciembre de 2019
(Pesos)

"En cumplimiento a lo dispuesto en los artículos 46, fracción I, inciso d, y 52 de la Ley General de Contabilidad Gubernamental, y de conformidad con lo establecido en el capítulo VII, numeral III, inciso g) del Manual de Contabilidad Gubernamental emitido por el CONAC, el ente público informa lo siguiente:"

Cuenta	Concepto	Importe
<u>TOTAL</u>		

Bajo protesta de decir verdad declaramos que los Estados Financieros y sus Notas son razonablemente correctos y responsabilidad del emisor

P-A.  

CONTRALORIA MUNICIPAL
CD. CERRALVO, N.L.
2018-2021

TESORERIA MUNICIPAL
CD. CERRALVO, N.L.
2018-2021

100-10000

100-10000



100-10000

100-10000

MUNICIPIO DE CERRALVO

Conciliación entre los Ingresos Presupuestarios y Contables
Correspondiente del 1 de Enero al 31 de Diciembre de 2019
(Cifras en pesos)

1. Ingresos Presupuestarios	81,937,630
2. Más ingresos contables no presupuestarios	0
2.1 Ingresos Financieros	0
2.2 Incremento por Variación de Inventarios	0
2.3 Disminución del exceso de estimaciones por pérdida o deterioro u obsolescencia	0
2.4 Disminución del exceso de provisiones	0
2.5 Otros ingresos y beneficios varios	0
2.6 Otros ingresos contables no presupuestarios	0
3. Menos ingresos presupuestarios no contables	0
3.1 Aprovechamientos Patrimoniales	0
3.2 Ingresos derivados de financiamientos	0
3.3 Otros ingresos presupuestarios no contables	0
4. Ingresos Contables (4 = 1 + 2 - 3)	81,937,630



Baltazar
LIC. BALTAZAR GILBERTO MARTINEZ RIOS
PRESIDENTE MUNICIPAL
DE CERRALVO, N.L.



P.A. Kendra
KENDRA FENECH GARCIA GARCIA
SINIDICA MUNICIPAL
CONTRATORIA MUNICIPAL
CD. CERRALVO, N.L.
2018-2021

P.P. Jose
LIC. JOSE ISABEL ZUNIGA ESTRADA
SRIO. DE FINANZAS Y TESORERO MUNICIPAL
TESORERIA MUNICIPAL
CD. CERRALVO, N.L.
2018-2021

3078-3037

COMISSÃO MUNICIPAL DE LICITAÇÃO



13/08/2017

3078-3037

DESEMPENHO MUNICIPAL



CD. CEARANGA
LEZORRENTINHO



11/08/2017

SECRETARIA MUNICIPAL DE LICITAÇÃO

11/08/2017

MUNICIPIO DE CERRALVO		
Conciliación entre los Egresos Presupuestarios y los Gastos Contables		
Correspondiente del 1 de Enero al 31 de Diciembre de 2019		
1. Total de egresos (presupuestarios)		93,412,306
2. Menos egresos presupuestarios no contables		24,191,947
2.1 Materias Primas y Materiales de Producción y Comercialización	0	
2.2 Materiales y Suministros	0	
2.3 Mobiliario y Equipo de Administración	535,764	
2.4 Mobiliario y Equipo Educativo y Recreativo	0	
2.5 Equipo e Instrumental Médico y de Laboratorio	0	
2.6 Vehículos y Equipo de Transporte	0	
2.7 Equipo de Defensa y Seguridad	171,645	
2.8 Maquinaria, Otros Equipos y Herramientas	0	
2.9 Activos Biológicos	0	
2.10 Bienes Inmuebles	897,000	
2.11 Activos Intangibles	0	
2.12 Obra Pública en Bienes de Dominio Público	22,587,537	
2.13 Obra Pública en Bienes Propios	0	
2.14 Acciones y Participaciones de Capital	0	
2.15 Compra de Títulos y Valores	0	
2.16 Concesión de Préstamos	0	
2.17 Inversiones en Fideicomisos, Mandatos y Otros Análogos		
2.18 Provisiones para Contingencias y Otras Erogaciones Especiales		
2.19 Amortización de la Deuda Pública		
2.20 Adeudos de Ejercicios Fiscales Anteriores (ADEFAS)		
2.21 Otros Egresos Presupuestales No Contables	0	
3. Más Gasto Contables No Presupuestales		3,402,270
3.1 Estimaciones, Depreciaciones, Deterioros, Obsolescencia y Amortizaciones	3,402,270	
3.2 Provisiones	0	
3.3 Disminución de inventarios	0	
3.4 Aumento por insuficiencia de estimaciones por pérdida o deterioro y obsolescencia	0	
3.5 Aumento por insuficiencia de provisiones	0	
3.6 Otros Gastos	0	
3.7 Otros Gastos Contables No Presupuestales	0	
4. Total de Gasto Contable (4 = 1 - 2 + 3)		72,622,629



Baltazar
PRESIDENCIA MUNICIPAL
DE CERRALVO, N.L.
2018-2021
 LIC. BALTAZAR GILBERTO MARTINEZ RIOS
 PRESIDENTE MUNICIPAL

Jose Isabel Zuniga Estrada
TESORERIA MUNICIPAL
CD. CERRALVO, N.L.
2018-2021
 LIC. JOSE ISABEL ZUNIGA ESTRADA
 SRIO. DE FINANZAS Y TESORERO MUNICIPAL

P-A. Kendra Frenco Garcia Garcia

 KENDRA FRENECO GARCIA GARCIA
 SINDICA MUNICIPAL

CONTRALORIA MUNICIPAL
CD. CERRALVO, N.L.
2018-2021

SECRET

SECRET



SECRET



SECRET



SECRET

SECRET



Cuenta Pública 2019
MUNICIPIO DE CERRALVO
Estado Analítico de Ingresos
Del 1 de Enero al 31 de Diciembre de 2019

Rubro de Ingresos	Ingreso					Diferencia (6= 5 - 1)
	Estimado (1)	Ampliaciones y Reducciones (2)	Modificado (3= 1 + 2)	Devengado (4)	Recaudado (5)	
Impuestos	5,007,892	0	5,007,892	1,683,996	1,683,996	-3,323,896
Cuotas y Aportaciones de Seguridad Social	0	0	0	0	0	0
Contribuciones de Mejoras	0	0	0	0	0	0
Derechos	3,098,697	0	3,098,697	765,702	765,702	-2,332,995
Productos	315,682	0	315,682	419,467	419,467	103,785
Aprovechamientos	124,138	0	124,138	316,564	316,564	192,426
Ingresos por Venta de Bienes, Prestación de Servicios y Otros Ingresos	0	0	0	0	0	0
Participaciones, Aportaciones, Convenios, Incentivos Derivados de la Colaboración Fiscal y Fondos Distintos de Aportaciones	60,401,860	0	60,401,860	78,751,900	78,751,900	18,350,040
Transferencias, Asignaciones, Subsidios y Subvenciones, y Pensiones y Jubilaciones	0	0	0	0	0	0
Ingresos Derivados de Financiamientos	0	0	0	0	0	0
Total	68,948,269	0	68,948,269	81,937,630	81,937,630	12,989,361

Estado Analítico de Ingresos Por Fuente de Financiamiento	Ingreso					Diferencia (6= 5 - 1)
	Estimado (1)	Ampliaciones y Reducciones (2)	Modificado (3= 1 + 2)	Devengado (4)	Recaudado (5)	
Ingresos del Poder Ejecutivo Federal o Estatal y de los Municipios	5,007,892	0	5,007,892	1,683,996	1,683,996	-3,323,896
Impuestos	0	0	0	0	0	0
Cuotas y Aportaciones de Seguridad Social	0	0	0	0	0	0
Contribuciones de Mejoras	0	0	0	0	0	0
Derechos	3,098,697	0	3,098,697	765,702	765,702	-2,332,995
Productos	315,682	0	315,682	419,467	419,467	103,785
Aprovechamientos	124,138	0	124,138	316,564	316,564	192,426
Participaciones, Aportaciones, Convenios, Incentivos Derivados de la Colaboración Fiscal y Fondos Distintos de Aportaciones	60,401,860	0	60,401,860	78,751,900	78,751,900	18,350,040
Transferencias, Asignaciones, Subsidios y Subvenciones, y Pensiones y Jubilaciones	0	0	0	0	0	0
Ingresos de los Entes Públicos de los Poderes Legislativo y Judicial, de los Órganos Autónomos y del Sector Paraestatal o Paramunicipal, así como de las Empresas Productivas del Estado	0	0	0	0	0	0
Cuotas y Aportaciones de Seguridad Social	0	0	0	0	0	0
Productos	0	0	0	0	0	0
Ingresos por Venta de Bienes, Prestación de Servicios y Otros Ingresos	0	0	0	0	0	0
Transferencias, Asignaciones, Subsidios y Subvenciones, y Pensiones y Jubilaciones	0	0	0	0	0	0
Ingresos derivados de financiamiento	0	0	0	0	0	0
Ingresos Derivados de Financiamientos	0	0	0	0	0	0
Total	68,948,269	0	68,948,269	81,937,630	81,937,630	12,989,361

Los datos precedentes se presentan para efectos de cumplimiento de la Ley General de Contabilidad Gubernamental y el importe reflejado debe ser siempre mayor a cero



ESTADOS UNIDOS MEXICANOS
PRESIDENCIA MUNICIPAL
LIC. BALTÁZAR GIBERTO MARTÍNEZ
PRESIDENTE MUNICIPAL

ESTADOS UNIDOS MEXICANOS
PRESIDENCIA MUNICIPAL
LIC. JOSÉ ISABEL ZUÑIGA ESTRADA
SR. DE FINANZAS, TESORERO MUNICIPAL
CD. CERRALVO, N.L.
2018-2021

CONTRALORIA MUNICIPAL
CD. CERRALVO, N.L.
2018-2021

COMPTON MONITOR



50783051
DE CEBU CITY
SUPPLY AND MERCHANDISE



... ..
... ..
... ..



Cuenta Pública 2019
 MUNICIPIO DE CERRALVO
 Estado Analítico del Ejercicio del Presupuesto de Egresos
 Clasificación Administrativa
 Del 1 de Enero al 31 de Diciembre de 2019

Concepto	Egresos					Subejercicio
	Aprobado 1	Ampliaciones/ (Reducciones) 2	Modificado 3 = (1 + 2)	Devengado 4	Pagado 5	
Sin Ramo/Dependencia	\$70,782,046	\$22,630,260	\$93,412,306	\$93,412,306	\$93,412,306	\$0
1 CERRALVO	\$70,782,046	\$22,630,260	\$93,412,306	\$93,412,306	\$93,412,306	\$0
			\$0			\$0
			\$0			\$0
			\$0			\$0
			\$0			\$0
			\$0			\$0
			\$0			\$0
			\$0			\$0
			\$0			\$0
			\$0			\$0
Total del Gasto	\$70,782,046	\$22,630,260	\$93,412,306	\$93,412,306	\$93,412,306	\$0



Baltazar
 LIC. BALTAZAR GILBERTO MARTINEZ
 PRESIDENTE MUNICIPAL
 DE CERRALVO, N.L.



Kendra
 KENDRA FREYER GARCIA
 SINDICA MUNICIPAL
 TRESORERIA MUNICIPAL
 CD. CERRALVO, N.L.
 2018-2021



P.P.
 LIC. JOSÉ ISABEL ZÚNIGA ESTRADA
 SRIO. DE FINANZAS Y TESORERÍA MUNICIPAL
 CD. CERRALVO, N.L.
 2018-2021

Concepto	Egresos					
	Aprobado 1	Ampliaciones/ (Reducciones) 2	Modificado 3 = (1 + 2)	Devengado 4	Pagado 5	Subejercicio 6 = (3 - 4)
Servicios Personales	21,277,980	5,216,255	26,494,236	26,494,236	26,494,236	0
Remuneraciones al Personal de Carácter Permanente	17,825,016	3,577,331	21,402,347	21,402,347	21,402,347	0
Remuneraciones al Personal de Carácter Transitorio	0	0	0	0	0	0
Remuneraciones Adicionales y Especiales	3,004,164	1,257,464	4,261,628	4,261,628	4,261,628	0
Seguridad Social	0	0	0	0	0	0
Otras Prestaciones Sociales y Económicas	448,800	381,461	830,261	830,261	830,261	0
Previsiones	0	0	0	0	0	0
Pago de Estímulos a Servidores Públicos	0	0	0	0	0	0
Materiales y Suministros	10,173,765	-508,199	9,665,566	9,665,566	9,665,566	0
Materiales de Administración, Emisión de Documentos y Artículos Oficiales	668,285	24,535	692,820	692,820	692,820	0
Alimentos y Utensilios	159,120	896,422	1,055,542	1,055,542	1,055,542	0
Materiales Primas y Materiales de Producción y Comercialización	0	0	0	0	0	0
Materiales y Artículos de Construcción y de Reparación	313,600	234,859	548,459	548,459	548,459	0
Productos Químicos, Farmacéuticos y de Laboratorio	203,010	117,510	320,520	320,520	320,520	0
Combustibles, Lubricantes y Aditivos	7,953,477	-2,416,529	5,536,949	5,536,949	5,536,949	0
Vestuario, Blancos, Prendas de Protección y Artículos Deportivos	400,000	-188,230	211,770	211,770	211,770	0
Materiales y Suministros Para Seguridad	0	0	0	0	0	0
Herramientas, Refacciones y Accesorios Menores	476,273	823,234	1,299,507	1,299,507	1,299,507	0
Servicios Generales	10,267,390	19,671,003	29,938,393	29,938,393	29,938,393	0
Servicios de Arrendamiento	4,356,000	-983,753	3,372,247	3,372,247	3,372,247	0
Servicios Profesionales, Científicos, Técnicos y Otros Servicios	593,920	1,681,234	2,275,154	2,275,154	2,275,154	0
Servicios Financieros, Bancarios y Comerciales	991,870	265,913	1,257,783	1,257,783	1,257,783	0
Servicios de Instalación, Reparación, Mantenimiento y Conservación	220,000	-96,161	123,839	123,839	123,839	0
Servicios de Comunicación Social y Publicidad	721,450	18,252,607	18,974,057	18,974,057	18,974,057	0
Servicios de Traslado y Viáticos	0	168,579	168,579	168,579	168,579	0
Servicios Oficiales	1,464,150	29,643	1,493,793	1,493,793	1,493,793	0
Otros Servicios Generales	1,920,000	1,062,832	2,982,832	2,982,832	2,982,832	0
Transferencias, Asignaciones, Subsidios y Otras Ayudas	1,837,950	1,284,215	3,122,165	3,122,165	3,122,165	0
Transferencias Internas y Asignaciones al Sector Público	0	0	0	0	0	0
Transferencias al Resto del Sector Público	0	0	0	0	0	0
Subsidios y Subvenciones	0	0	0	0	0	0
Ayudas Sociales	1,041,600	2,080,565	3,122,165	3,122,165	3,122,165	0
Pensiones y Jubilaciones	796,350	-796,350	0	0	0	0
Transferencias a Fideicomisos, Mandatos y Otros Análogos	0	0	0	0	0	0
Transferencias a la Seguridad Social	0	0	0	0	0	0
Donativos	0	0	0	0	0	0
Transferencias al Exterior	0	0	0	0	0	0
Bienes Muebles, Inmuebles e Intangibles	150,000	1,454,409	1,604,409	1,604,409	1,604,409	0
Mobiliario y Equipo de Administración	150,000	385,764	535,764	535,764	535,764	0
Mobiliario y Equipo Educativo y Recreativo	0	0	0	0	0	0
Equipo e Instrumental Médico y de Laboratorio	0	0	0	0	0	0
Vehículos y Equipo de Transporte	0	0	0	0	0	0
Equipo de Defensa y Seguridad	0	171,645	171,645	171,645	171,645	0
Maquinaria, Otros Equipos y Herramientas	0	0	0	0	0	0
Activos Biológicos	0	0	0	0	0	0
Bienes Inmuebles	0	897,000	897,000	897,000	897,000	0
Activos Intangibles	0	0	0	0	0	0
Inversión Pública	24,291,961	-1,704,424	22,587,537	22,587,537	22,587,537	0
Otra Pública en Bienes de Dominio Público	24,291,961	-1,704,424	22,587,537	22,587,537	22,587,537	0
Otra Pública en Bienes Propios	0	0	0	0	0	0
Proyectos Productivos y Acciones de Fomento	0	0	0	0	0	0
Inversiones Financieras y Otras Provisiones	0	0	0	0	0	0
Inversiones Para el Fomento de Actividades Productivas	0	0	0	0	0	0
Acciones y Participaciones de Capital	0	0	0	0	0	0

Cuenta Pública 2019
MUNICIPIO DE CERRALVO
 Estado Analítico del Ejercicio del Presupuesto de Egresos
 Clasificación por Objeto del Gasto (Capítulo y Concepto)
 Del 1 de Enero al 31 de Diciembre de 2019

Concepto	Egresos				Subejercicio 6 = (3 + 4)
	Aprobado 1	Ampliaciones/ (Reducciones) 2	Modificado 3 = (1 + 2)	Devengado 4	
Compra de Títulos y Valores	0	0	0	0	0
Concesión de Préstamos	0	0	0	0	0
Inversiones en Fideicomisos, Mandatos y Otros Análogos	0	0	0	0	0
Otras Inversiones Financieras	0	0	0	0	0
Provisiones para Contingencias y Otras Erogaciones Especiales	0	0	0	0	0
Participaciones y Aportaciones	0	0	0	0	0
Participaciones	0	0	0	0	0
Aportaciones	0	0	0	0	0
Convenios	0	0	0	0	0
Deuda Pública	2,783,000	-2,783,000	0	0	0
Amortización de la Deuda Pública	2,783,000	-2,783,000	0	0	0
Intereses de la Deuda Pública	0	0	0	0	0
Comisiones de la Deuda Pública	0	0	0	0	0
Gastos de la Deuda Pública	0	0	0	0	0
Costo por Coberturas	0	0	0	0	0
Apoyos Financieros	0	0	0	0	0
Aduanos de Ejercicios Fiscales Anteriores (Adefas)	0	0	0	0	0
Total del Gasto	70,782,046	22,630,260	93,412,306	93,412,306	93,412,306



[Signature]
PRESIDENCIA MUNICIPAL
CD. CERRALVO, N.L.
 2018-2021

LIC. BALTAZAR GILBERTO MARTINEZ ROSE
 PRESIDENTE MUNICIPAL



KENDRA FRENET GARCÍA GARCÍA
 SINDICA MUNICIPAL

CONTRALORIA MUNICIPAL
CD. CERRALVO, N.L.
 2018-2021



[Signature]
P.A.
TESORERIA MUNICIPAL
CD. CERRALVO, N.L.
 2018-2021

LIC. JOSÉ ISABEL ZÚÑIGA ESTROZA
 SRIO. DE FINANZAS Y TESORERO MUNICIPAL

2016-2017
03 DECEMBER 2017
CANTONMENT MUNICIPALITY



2018-2019
03 DECEMBER 2018
CANTONMENT MUNICIPALITY



2019-2020
03 DECEMBER 2019
CANTONMENT MUNICIPALITY



Cuenta Pública 2019
MUNICIPIO DE CERRALVO

Estado Analítico del Ejercicio del Presupuesto de Egresos
Clasificación Económica (por Tipo de Gasto)
Del 1 de Enero al 31 de Diciembre de 2019

Concepto	Egresos					
	Aprobado 1	Ampliaciones/ (Reducciones) 2	Modificado 3 = (1 + 2)	Devengado 4	Pagado 5	Subejercicio 6 = (3 - 4)
Gasto Corriente	42,760,735	26,459,624	69,220,360	69,220,360	69,220,360	0
Gasto de Capital	24,441,961	-250,014	24,191,947	24,191,947	24,191,947	0
Amortización de la Deuda y Disminución de Pasivos	2,783,000	-2,783,000	0	0	0	0
Pensiones y Jubilaciones	796,350	-796,350	0	0	0	0
Participaciones	0	0	0	0	0	0
Total del Gasto	70,782,046	22,630,260	93,412,306	93,412,306	93,412,306	0

R. Baltazar
LIC. BALTAZAR GILBERTO MARTINEZ RIOS
PRESIDENTE MUNICIPAL
PRESIDENCIA MUNICIPAL
DE CERRALVO, N.L.



P. J. Zúñiga

LIC. JOSE ISABEL ZUÑIGA ESTRADA
TSESO DE FINANZAS Y HESORERO MUNICIPAL
CD. CERRALVO, N.L.
2018-2021



Kendra Frenedax
KENDRA FRENEDAX GARCIA GARCIA
SINDICA MUNICIPAL
SINDICATURA MUNICIPAL
CD. CERRALVO, N.L.
2018-2021

SECRET

SECRET



DEPARTMENT OF DEFENSE
OFFICE OF THE SECRETARY OF DEFENSE



OFFICE OF THE SECRETARY OF DEFENSE
DEPARTMENT OF DEFENSE



SECRET



MUNICIPIO DE CERRALVO
 Estado Analítico del Ejercicio del Presupuesto de Egresos
 Clasificación Funcional (Finalidad y Función)
 Del 1 de Enero al 31 de Diciembre de 2019

Concepto	Egresos					Subejercicio 6 = (3 - 4)
	Aprobado 1	Ampliaciones/ (Reducciones) 2	Modificado 3 = (1 + 2)	Devengado 4	Pagado 5	
Gobierno	70,782,046	22,630,260	93,412,306	93,412,306	93,412,306	0
Legislación			0			0
Justicia			0			0
Coordinación de la Política de Gobierno			0			0
Relaciones Exteriores			0			0
Asuntos Financieros y Hacendarios			0			0
Seguridad Nacional			0			0
Asuntos de Orden Público y de Seguridad Interior	70,782,046	22,630,260	93,412,306	93,412,306	93,412,306	0
Otros Servicios Generales			0			0
Desarrollo Social	0	0	0	0	0	0
Protección Ambiental			0			0
Vivienda y Servicios a la Comunidad			0			0
Salud			0			0
Recreación, Cultura y Otras Manifestaciones Sociales			0			0
Educación			0			0
Protección Social			0			0
Otros Asuntos Sociales			0			0
Desarrollo Económico	0	0	0	0	0	0
Asuntos Económicos, Comerciales y Laborales en General			0			0
Agropecuaria, Silvicultura, Pesca y Caza			0			0
Combustibles y Energía			0			0
Minería, Manufacturas y Construcción			0			0
Transporte			0			0
Comunicaciones			0			0
Turismo			0			0
Ciencia, Tecnología e Innovación			0			0
Otras Industrias y Otros Asuntos Económicos			0			0
Otras no Clasificadas en Funciones Anteriores	0	0	0	0	0	0
Transacciones de la Deuda Pública / Costo Financiero de la Deuda			0			0
Transferencias, Participaciones y Aportaciones entre Diferentes Niveles y Ordenes de Gobierno			0			0
Saneamiento del Sistema Financiero			0			0
Adeudos de Ejercicios Fiscales Anteriores			0			0
Total del Gasto	70,782,046	22,630,260	93,412,306	93,412,306	93,412,306	0



[Signature]
 LIC. BALTAZAR GILBERTO MARTINEZ RÍOS
 PRESIDENTE MUNICIPAL
 2018-2021



[Signature]
 LIC. JOSE ISABEL ZÚNIGA ESTRADA
 SINDICA MUNICIPAL
 2018-2021

CONTRALORIA MUNICIPAL

[Signature]
 LIC. JOSE ISABEL ZÚNIGA ESTRADA
 SINDICA MUNICIPAL
 CD. CERRALVO, N.L.
 2018-2021




**Cuenta Pública 2019
MUNICIPIO DE CERRALVO
Endeudamiento Neto
Del 1 de Enero al 31 de Diciembre de 2019**

Identificación de Crédito o Instrumento	Contratación/Colocación	Amortización	Endeudamiento Neto
	A	B	C = A - B
Creditos Bancarios			
			0
			0
			0
			0
			0
			0
			0
			0
			0
			0
			0
Total Créditos Bancarios	0	0	0

Otros Instrumentos de Deuda			
			0
			0
			0
			0
			0
			0
			0
			0
			0
			0
			0
			0
Total Otros Instrumentos de Deuda	0	0	0

TOTAL	0	0	0
--------------	----------	----------	----------


PRESIDENCIA MUNICIPAL
DE CERRALVO, N.L.
2018-2021
 LIC. BALTAZAR GILBERTO MARTINEZ RIOS
 PRESIDENTE MUNICIPAL


TESORERIA MUNICIPAL
CD. CERRALVO, N.L.
2018-2021
 LIC. JOSE ISABEL ZUNIGA ESTRADA
 SRIO. DE FINANZAS Y TESORERO MUNICIPAL


CONTRALORIA MUNICIPAL
CD. CERRALVO, N.L.
2018-2021
 KENDRA FRENECY GARCIA GARCIA
 SINIDICA MUNICIPAL



2018-2021
MUNICIPAL
2018-2021

2018-2021
MUNICIPAL
2018-2021

2018-2021
MUNICIPAL
2018-2021

**Cuenta Pública 2019
MUNICIPIO DE CERRALVO
Intereses de la Deuda
Del 1 de Enero al 31 de Diciembre de 2019**

Identificación de Crédito o Instrumento	Devengado	Pagado
Créditos Bancarios		
Total de intereses de Créditos Bancarios	0	0
Otros Instrumentos de Deuda		
Total de intereses de Otros Instrumentos de Deuda	0	0
TOTAL	0	0



PRESIDENCIA MUNICIPAL
LIC. BALTAZAR GILBERTO MARTINEZ RIOS
PRESIDENTE MUNICIPAL 2018-2021
CD. CERRALVO, N.L.



TESORERIA MUNICIPAL
LIC. JOSE ISABEL ZUÑIGA ESTRADA
SRIO. DE FINANZAS Y TESORERO MUNICIPAL
CD. CERRALVO, N.L.
2018-2021



CONTRALORIA MUNICIPAL
KENDRA FRENECY GARCIA GARCIA
SINIDICA MUNICIPAL
CD. CERRALVO, N.L.
2018-2021

Cuenta Pública 2019
MUNICIPIO DE CERRALVO
Indicadores de Postura Fiscal
Del 1 de Enero al 31 de Diciembre de 2019

Concepto	Estimado	Devengado	Pagado ³
I. Ingresos Presupuestarios (I=1+2)	68,948,269	81,937,630	81,937,630
1. Ingresos del Gobierno de la Entidad Federativa ¹	68,948,269	81,937,630	81,937,630
2. Ingresos del Sector Paraestatal ¹	0	0	0
II. Egresos Presupuestarios (II=3+4)	67,999,046	93,412,306	93,412,306
3. Egresos del Gobierno de la Entidad Federativa ²	67,999,046	93,412,306	93,412,306
4. Egresos del Sector Paraestatal ²	0	0	0
III. Balance Presupuestario (Superávit o Déficit) (III = I - II)	949,223	-11,474,676	-11,474,676

Concepto	Estimado	Devengado	Pagado ³
III. Balance presupuestario (Superávit o Déficit)	949,223	-11,474,676	-11,474,676
IV. Intereses, Comisiones y Gastos de la Deuda	0	0	0
V. Balance Primario (Superávit o Déficit) (V= III - IV)	949,223	-11,474,676	-11,474,676

Concepto	Estimado	Devengado	Pagado ³
A. Financiamiento	0	0	0
B. Amortización de la deuda	2,783,000	0	0
C. Endeudamiento ó desendeudamiento (C = A - B)	-2,783,000	0	0

1. Los Ingresos que se presentan son los ingresos presupuestarios totales sin incluir los ingresos por financiamientos. Los Ingresos del Gobierno de la Entidad Federativa corresponden a los del Poder Ejecutivo, Legislativo Judicial y Autónomos
2. Los egresos que se presentan son los egresos presupuestarios totales sin incluir los egresos por amortización. Los egresos del Gobierno de la Entidad Federativa corresponden a los del Poder Ejecutivo, Legislativo, Judicial y Órganos Autónomos
3. Para Ingresos se reportan los ingresos recaudados, para egresos se reportan los egresos pagados



PRESIDENCIA MUNICIPAL
DE CERRALVO, N.L.
 LIC. BALTAZAR GILBERTO MARTINEZ RIOS
 PRESIDENTE MUNICIPAL
 2018-2021



TESORERIA MUNICIPAL
CD. CERRALVO, N.L.
 LIC. JOSE ISABEL ZUÑIGA ESTRADA
 SECRETARIO DE FINANZAS
 2018-2021



CONTRALORIA MUNICIPAL
CD. CERRALVO, N.L.
 KENDRA FRENECY GARCIA GARCIA
 SINIDICA MUNICIPAL
 2018-2021

NO. 827410

1974

1974



MUNICIPALITY OF
CENTRAL DISTRICT
1974



MUNICIPALITY OF
CENTRAL DISTRICT
1974

Cuenta Pública 2019
MUNICIPIO DE CERRALVO
Gasto por Categoría Programática
Del 1 de Enero al 31 de Diciembre de 2019

Concepto	Egresos					Subejercicio 6 = (3 - 4)
	Aprobado 1	Ampliaciones/ (Reducciones) 2	Modificado 3 = (1 + 2)	Devengado 4	Pagado 5	
Programas	70,782,046	22,630,260	93,412,306	93,412,306	93,412,306	0
Subsidios: Sector Social y Privado o Entidades Federativas y Municipios	0	0	0	0	0	0
Sujetos a Reglas de Operación	0	0	0	0	0	0
Otros Subsidios	0	0	0	0	0	0
Desempeño de las Funciones	70,782,046	22,630,260	93,412,306	93,412,306	93,412,306	0
Prestación de Servicios Públicos	70,782,046	22,630,260	93,412,306	93,412,306	93,412,306	0
Provisión de Bienes Públicos	0	0	0	0	0	0
Planeación, seguimiento y evaluación de políticas públicas	0	0	0	0	0	0
Promoción y fomento	0	0	0	0	0	0
Regulación y supervisión	0	0	0	0	0	0
Funciones de las Fuerzas Armadas (Únicamente Gobierno Federal)	0	0	0	0	0	0
Específicos	0	0	0	0	0	0
Proyectos de Inversión	0	0	0	0	0	0
Administrativos y de Apoyo	0	0	0	0	0	0
Apoyo al proceso presupuestario y para mejorar la eficiencia institucional	0	0	0	0	0	0
Apoyo a la función pública y al mejoramiento de la gestión	0	0	0	0	0	0
Operaciones ajenas	0	0	0	0	0	0
Compromisos	0	0	0	0	0	0
Obligaciones de cumplimiento de resolución jurisdiccional	0	0	0	0	0	0
Desastres Naturales	0	0	0	0	0	0
Obligaciones	0	0	0	0	0	0
Pensiones y jubilaciones	0	0	0	0	0	0
Aportaciones a la seguridad social	0	0	0	0	0	0
Aportaciones a fondos de estabilización	0	0	0	0	0	0
Aportaciones a fondos de inversión y reestructura de pensiones	0	0	0	0	0	0
Programas de Gasto Federalizado (Gobierno Federal)	0	0	0	0	0	0
Gasto Federalizado	0	0	0	0	0	0
Participaciones a entidades federativas y municipios	0	0	0	0	0	0
Costo financiero, deuda o apoyos a deudores y ahorradores de la banca	0	0	0	0	0	0
Adeudos de ejercicios fiscales anteriores	0	0	0	0	0	0
Total del Gasto	70,782,046	22,630,260	93,412,306	93,412,306	93,412,306	0



P.A.
 LIC. JOSÉ ISABEL ZUNIGA ESTRADA
 SRIO. DE FINANZAS Y TESORERO MUNICIPAL

TESORERIA MUNICIPAL
CD. CERRALVO, N.L.
2018-2021

P.A.
 LIC. BALTAZAR GILBERTO MARTINEZ ROSAS
 PRESIDENTE MUNICIPAL DE CERRALVO, N.L.
 2018-2021



CONTRALORIA MUNICIPAL
 CD. CERRALVO, N.L.
 2018-2021

MUNICIPIO DE CERRALVO (a)
Estado de Situación Financiera Detallado - LDF
Al 31 de diciembre de 2018 y al 31 de Diciembre de 2019 (b)
(PESOS)

Concepto (c)	2019 (d)	31 de diciembre de 2018 (e)	Concepto (c)	2019 (d)	31 de diciembre de 2018 (e)
ACTIVO			PASIVO		
Activo Circulante			Activo Circulante		
a. Efectivo y Equivalentes (a=a1+a2+a3+a4+a5+a6+a7)	13,187,729	35,163,926	a. Cuentas por Pagar a Corto Plazo (a=a1+a2+a3+a4+a5+a6+a7+a8+a9)	10,252,651	23,327,876
a1) Efectivo	0	0	a1) Servicios Personales por Pagar a Corto Plazo	0	0
a2) Bancos/Tesorería	13,192,082	35,168,279	a2) Proveedores por Pagar a Corto Plazo	0	0
a3) Bancos/Dependencias y Otros	0	0	a3) Contratistas por Obras Públicas por Pagar a Corto Plazo	10,749,652	27,403,258
a4) Inversiones Temporales (Hasta 3 meses)	-4,353	-4,353	a4) Participaciones y Aportaciones por Pagar a Corto Plazo	0	0
a5) Fondos con Afectación Específica	0	0	a5) Transferencias Otorgadas por Pagar a Corto Plazo	0	0
a6) Depósitos de Fondos de Terceros en Garantía y/o Administración	0	0	a6) Intereses, Comisiones y Otros Gastos de la Deuda Pública por Pagar a Corto Plazo	-3,427,370	-6,517,424
a7) Otros Efectivos y Equivalentes	0	0	a7) Retenciones y Contribuciones por Pagar a Corto Plazo	3,120,761	4,088,483
b. Derechos a Recibir Efectivo o Equivalentes (b=b1+b2+b3+b4+b5+b6+b7)	2,255,055	123,308	a8) Devoluciones de la Ley de Ingresos por Pagar a Corto Plazo	0	0
b1) Inversiones Financieras de Corto Plazo	0	0	a9) Otras Cuentas por Pagar a Corto Plazo	-190,392	-1,646,441
b2) Cuentas por Cobrar a Corto Plazo	0	0	b. Documentos por Pagar a Corto Plazo (b=b1+b2+b3)	0	0
b3) Deudores Diversos por Cobrar a Corto Plazo	2,255,055	123,308	b1) Documentos Comerciales por Pagar a Corto Plazo	0	0
b4) Ingresos por Recuperar a Corto Plazo	0	0	b2) Documentos con Contratistas por Obras Públicas por Pagar a Corto Plazo	0	0
b5) Deudores por Anticipos de la Tesorería a Corto Plazo	0	0	b3) Otros Documentos por Pagar a Corto Plazo	0	0
b6) Préstamos Otorgados a Corto Plazo	0	0	c. Porción a Corto Plazo de la Deuda Pública a Largo Plazo (c=c1+c2)	0	0
b7) Otros Derechos a Recibir Efectivo o Equivalentes a Corto Plazo	0	0	c1) Porción a Corto Plazo de la Deuda Pública	0	0
c. Derechos a Recibir Bienes o Servicios (c=c1+c2+c3+c4+c5)	0	0	c2) Porción a Corto Plazo de Arrendamiento Financiero	0	0
c1) Anticipo a Proveedores por Adquisición de Bienes y Prestación de Servicios a Corto Plazo	0	0	d. Títulos y Valores a Corto Plazo	0	0
c2) Anticipo a Proveedores por Adquisición de Bienes Inmuebles y Muebles a Corto Plazo	0	0	e. Pasivos Diferidos a Corto Plazo (e=e1+e2+e3)	0	0
c3) Anticipo a Proveedores por Adquisición de Bienes Intangibles a Corto Plazo	0	0	e1) Ingresos Cobrados por Adelantado a Corto Plazo	0	0
c4) Anticipo a Contratistas por Obras Públicas a Corto Plazo	0	0	e2) Intereses Cobrados por Adelantado a Corto Plazo	0	0
c5) Otros Derechos a Recibir Bienes o Servicios a Corto Plazo	0	0	e3) Otros Pasivos Diferidos a Corto Plazo	0	0
d. Inventarios (d=d1+d2+d3+d4+d5)	0	0	f. Fondos y Bienes de Terceros en Garantía y/o Administración a Corto Plazo (f=f1+f2+f3+f4+f5+f6)	0	0
d1) Inventario de Mercancías para Venta	0	0	f1) Fondos en Garantía a Corto Plazo	0	0
d2) Inventario de Mercancías Terminadas	0	0	f2) Fondos en Administración a Corto Plazo	0	0
d3) Inventario de Mercancías en Proceso de Elaboración	0	0	f3) Fondos Contingentes a Corto Plazo	0	0
d4) Inventario de Materias Primas, Materiales y Suministros para Producción	0	0	f4) Fondos de Fideicomisos, Mandatos y Contratos Análogos a Corto Plazo	0	0
d5) Bienes en Tránsito	0	0	f5) Valores y Bienes de Terceros en Garantía y/o Administración a Corto Plazo	0	0
e. Almacenes	0	0	f6) Valores y Bienes en Garantía a Corto Plazo	0	0
f. Estimación por Pérdida o Deterioro de Activos Circulantes (f=f1+f2)	0	0	g. Provisiones a Corto Plazo (g=g1+g2+g3)	0	0
f1) Estimaciones para Cuentas Incobrables por Derechos a Recibir Efectivo o Equivalentes	0	0	g1) Provisión para Demandas y Juicios a Corto Plazo	0	0
f2) Estimación por Deterioro de Inventarios	0	0	g2) Provisión para Contingencias a Corto Plazo	0	0
g. Otros Activos Circulantes (g=g1+g2+g3+g4)	0	0	g3) Otras Provisiones a Corto Plazo	0	0
g1) Valores en Garantía	0	0	h. Otros Pasivos a Corto Plazo (h=h1+h2+h3)	0	0
g2) Bienes en Garantía (excluye depósitos de fondos)	0	0	h1) Ingresos por Clasificar	0	0
g3) Bienes Derivados de Embargos, Decomisos, Aseguramientos y Dación en Pago	0	0	h2) Recaudación por Participar	0	0
g4) Adquisición con Fondos de Terceros	0	0	h3) Otros Pasivos Circulantes	0	0
IA. Total de Activos Circulantes (IA = a + b + c + d + e + f + g)	15,442,784	35,287,234	IIA. Total de Pasivos Circulantes (IIA = a + b + c + d + e + f + g + h)	10,252,651	23,327,876
Activo No Circulante			Pasivo No Circulante		
a. Inversiones Financieras a Largo Plazo	0	0	a. Cuentas por Pagar a Largo Plazo	0	0
b. Derechos a Recibir Efectivo o Equivalentes a Largo Plazo	0	0	b. Documentos por Pagar a Largo Plazo	0	0
c. Bienes Inmuebles, Infraestructura y Construcciones en Proceso	174,420,502	150,935,964	c. Deuda Pública a Largo Plazo	0	0
d. Bienes Muebles	14,618,028	13,910,619	d. Pasivos Diferidos a Largo Plazo	0	0
e. Activos Intangibles	0	0	e. Títulos y Valores de Terceros en Garantía y/o Administración a Largo Plazo	0	0
f. Depreciación, Deterioro y Amortización Acumulada de Bienes	-12,531,533	-9,129,263	f. Provisiones a Largo Plazo	0	0
g. Activos Diferidos	0	0	IIIB. Total de Pasivos No Circulantes (IIIB = a + b + c + d + e + f)	0	0
h. Estimación por Pérdida o Deterioro de Activos no Circulantes	0	0	II. Total del Pasivo (II = IIA + IIIB)	10,252,651	23,327,876
i. Otros Activos no Circulantes	0	0	HACIENDA PÚBLICA/PATRIMONIO		
IB. Total de Activos No Circulantes (IB = a + b + c + d + e + f + g + h + i)	176,506,996	155,717,320	IIIA. Hacienda Pública/Patrimonio Contribuido (IIIA = a + b + c)	-65,196	-65,196
I. Total del Activo (I = IA + IB)	191,949,780	191,004,554	a. Aportaciones	0	0
			b. Donaciones de Capital	0	0
			c. Actualización de la Hacienda Pública/Patrimonio	-65,196	-65,196
			IIIB. Hacienda Pública/Patrimonio Generado (IIIB = a + b + c + d + e)	181,762,325	167,741,874
			a. Resultados del Ejercicio (Ahorro/ Desahorro)	15,638,499	52,680,680
			b. Resultados de Ejercicios Anteriores	166,123,826	115,061,194
			c. Revalúos	0	0
			d. Reservas	0	0
			e. Rectificaciones de Resultados de Ejercicios Anteriores	0	0
			IIIC. Exceso o Insuficiencia en la Actualización de la Hacienda Pública/Patrimonio (IIIC=a+b)	0	0
			a. Resultado por Posición Monetaria	0	0
			b. Resultado por Tenencia de Activos no Monetarios	0	0
			III. Total Hacienda Pública/Patrimonio (III = IIIA + IIIB + IIIC)	181,697,129	167,676,678
			IV. Total del Pasivo y Hacienda Pública/Patrimonio (IV = III + II)	191,949,780	191,004,554



**PRESIDENCIA MUNICIPAL
DE CERRALVO, N.L.
2018-2021**



**TESORERIA MUNICIPAL
CD. CERRALVO, N.L.
2018-2021**

MUNICIPIO DE CERRALVO (a)							
Informe Analítico de la Deuda Pública y Otros Pasivos - LDF							
Del 1 de Enero al 31 de Diciembre de 2019 (b)							
(PESOS)							
Denominación de la Deuda Pública y Otros Pasivos	Saldo al 31 de diciembre de 2018 (d)	Disposiciones del Periodo	Amortizaciones del Periodo	Revaluaciones, Reclasificaciones y Otros Ajustes	Saldo Final del Periodo	Pago de Intereses del Periodo	Pago de Comisiones y demás costos asociados durante el Periodo
(c)	(d)	(e)	(f)	(g)	h=d+e-f+g	(i)	(j)
1. Deuda Pública (1=A+B)	0	0	0	0	0	0	0
A. Corto Plazo (A=a1+a2+a3)	0	0	0	0	0	0	0
a1) Instituciones de Crédito	0	0	0	0	0	0	0
a2) Títulos y Valores	0	0	0	0	0	0	0
a3) Arrendamientos Financieros	0	0	0	0	0	0	0
B. Largo Plazo (B=b1+b2+b3)	0	0	0	0	0	0	0
b1) Instituciones de Crédito	0	0	0	0	0	0	0
b2) Títulos y Valores	0	0	0	0	0	0	0
b3) Arrendamientos Financieros	0	0	0	0	0	0	0
2. Otros Pasivos	23,327,876				10,252,651		
3. Total de la Deuda Pública y Otros Pasivos	23,327,876	0	0	0	10,252,651	0	0
4. Deuda Contingente 1 (informativo)	0	0	0	0	0	0	0
A. Deuda Contingente 1	0				0		
B. Deuda Contingente 2	0				0		
C. Deuda Contingente XX	0				0		
5. Valor de Instrumentos Bono Cupón Cero 2 (Informativo)	0	0	0	0	0	0	0
A. Instrumento Bono Cupón Cero 1	0				0		
B. Instrumento Bono Cupón Cero 2	0				0		
C. Instrumento Bono Cupón Cero XX	0				0		

1. Se refiere a cualquier Financiamiento sin fuente o garantía de pago definida, que sea asumida de manera solidaria o subsidiaria por las Entidades Federativas con sus Municipios, organismos descentralizados y empresas de participación estatal mayoritaria y fideicomisos, locales o municipales, y por los Municipios con sus respectivos organismos descentralizados y empresas de participación municipal mayoritaria.

2. Se refiere al valor del Bono Cupón Cero que respalda el pago de los créditos asociados al mismo (Activo).

Obligaciones a Corto Plazo (k)	Monto Contratado (l)	Plazo Pactado (m)	Tasa de Interés (n)	Comisiones y Costos Relacionados (o)	Tasa Efectiva (p)
6. Obligaciones a Corto Plazo (Informativo)	0	0	0	0	0
A. Crédito 1					
B. Crédito 2					
C. Crédito XX					



PRESIDENCIA MUNICIPAL
DE CERRALVO, N.L.
2018-2021



TESORERIA MUNICIPAL
CD. CERRALVO, N.L.
2018-2021

MUNICIPIO DE CERRALVO (a)										
Informe Analítico de Obligaciones Diferentes de Financiamientos – LDF										
Del 1 de Enero al 31 de Diciembre de 2019 (b)										
(PESOS)										
Denominación de las Obligaciones Diferentes de Financiamiento	Fecha del Contrato	Fecha de inicio de operación del proyecto	Fecha de vencimiento	Monto de la inversión pactado	Plazo pactado	Monto promedio mensual del pago de la contraprestación	Monto promedio mensual del pago de la contraprestación correspondiente al pago de inversión	Monto pagado de la inversión al XX de XXXX de 20XX	Monto pagado de la inversión actualizado al XX de XXXX de 20XX	Saldo pendiente por pagar de la inversión al XX de XXXX de 20XX
(c)	(d)	(e)	(f)	(g)	(h)	(i)	(j)	(k)	(l)	(m = g - l)
A. Asociaciones Público Privadas (APP's) (A=a+b+c+d)	0	0	0	0	0	0	0	0	0	0
a) APP 1										0
b) APP 2										0
c) APP 3										0
d) APP XX										0
B. Otros Instrumentos (B=a+b+c+d)	0	0	0	0	0	0	0	0	0	0
a) Otro Instrumento 1										0
b) Otro Instrumento 2										0
c) Otro Instrumento 3										0
d) Otro Instrumento XX										0
C. Total de Obligaciones Diferentes de Financiamiento (C=A+B)	0	0	0	0	0	0	0	0	0	0



PRESIDENCIA MUNICIPAL
DE CERRALVO, N.L.
2018-2021



TESORERIA MUNICIPAL
CD. CERRALVO, N.L.
2018-2021

MUNICIPIO DE CERRALVO (a)
Balance Presupuestario - LDF
Del 1 de Enero al 31 de Diciembre de 2019 (b)
(PESOS)

Concepto (c)	Estimado/ Aprobado (d)	Devengado	Recaudado/ Pagado
A. Ingresos Totales (A = A1+A2+A3)	66,165,269	76,904,932	76,904,932
A1. Ingresos de Libre Disposición	40,522,772	57,636,195	57,636,195
A2. Transferencias Federales Etiquetadas	28,425,497	19,268,737	19,268,737
A3. Financiamiento Neto	-2,783,000	0	0
B. Egresos Presupuestarios¹ (B = B1+B2)	67,999,046	93,412,306	93,412,306
B1. Gasto No Etiquetado (sin incluir Amortización de la Deuda Pública)	67,999,046	93,412,306	93,412,306
B2. Gasto Etiquetado (sin incluir Amortización de la Deuda Pública)			
C. Remanentes del Ejercicio Anterior (C = C1 + C2)		0	0
C1. Remanentes de Ingresos de Libre Disposición aplicados en el periodo			
C2. Remanentes de Transferencias Federales Etiquetadas aplicados en el periodo			
I. Balance Presupuestario (I = A - B + C)	-1,833,777	-16,507,374	-16,507,374
II. Balance Presupuestario sin Financiamiento Neto (II = I - A3)	949,223	-16,507,374	-16,507,374
III. Balance Presupuestario sin Financiamiento Neto y sin Remanentes del Ejercicio Anterior (III= II - C)	949,223	-16,507,374	-16,507,374

Concepto	Aprobado	Devengado	Pagado
E. Intereses, Comisiones y Gastos de la Deuda (E = E1+E2)	0	0	0
E1. Intereses, Comisiones y Gastos de la Deuda con Gasto No Etiquetado			
E2. Intereses, Comisiones y Gastos de la Deuda con Gasto Etiquetado			
IV. Balance Primario (IV = III - E)	949,223	-16,507,374	-16,507,374

Concepto	Estimado/ Aprobado	Devengado	Recaudado/ Pagado
F. Financiamiento (F = F1 + F2)	0	0	0
F1. Financiamiento con Fuente de Pago de Ingresos de Libre Disposición			
F2. Financiamiento con Fuente de Pago de Transferencias Federales Etiquetadas			
G. Amortización de la Deuda (G = G1 + G2)	2,783,000	0	0
G1. Amortización de la Deuda Pública con Gasto No Etiquetado	2,783,000	0	0
G2. Amortización de la Deuda Pública con Gasto Etiquetado			
A3. Financiamiento Neto (A3 = F - G)	-2,783,000	0	0

Concepto	Estimado/ Aprobado	Devengado	Recaudado/ Pagado
A1. Ingresos de Libre Disposición	40,522,772	57,636,195	57,636,195
A3.1 Financiamiento Neto con Fuente de Pago de Ingresos de Libre Disposición (A3.1 = F1 - G1)	-2,783,000	0	0
F1. Financiamiento con Fuente de Pago de Ingresos de Libre Disposición	0	0	0
G1. Amortización de la Deuda Pública con Gasto No Etiquetado	2,783,000	0	0
B1. Gasto No Etiquetado (sin incluir Amortización de la Deuda Pública)	67,999,046	93,412,306	93,412,306
C1. Remanentes de Ingresos de Libre Disposición aplicados en el periodo		0	0
V. Balance Presupuestario de Recursos Disponibles (V = A1 + A3.1 - B1 + C1)	-30,259,274	-35,776,111	-35,776,111
VI. Balance Presupuestario de Recursos Disponibles sin Financiamiento Neto (VI = V - A3.1)	-27,476,274	-35,776,111	-35,776,111

Concepto	Estimado/ Aprobado	Devengado	Recaudado/ Pagado
A2. Transferencias Federales Etiquetadas	28,425,497	19,268,737	19,268,737
A3.2 Financiamiento Neto con Fuente de Pago de Transferencias Federales Etiquetadas (A3.2 = F2 - G2)	0	0	0
F2. Financiamiento con Fuente de Pago de Transferencias Federales Etiquetadas	0	0	0
G2. Amortización de la Deuda Pública con Gasto Etiquetado	0	0	0
B2. Gasto Etiquetado (sin incluir Amortización de la Deuda Pública)	0	0	0
C2. Remanentes de Transferencias Federales Etiquetadas aplicados en el periodo		0	0
VII. Balance Presupuestario de Recursos Etiquetados (VII = A2 + A3.2 - B2 + C2)	28,425,497	19,268,737	19,268,737
VIII. Balance Presupuestario de Recursos Etiquetados sin Financiamiento Neto (VIII = VII - A3.2)	28,425,497	19,268,737	19,268,737

MUNICIPIO DE CERRALVO (a)
Balance Presupuestario - LDF
 Del 1 de Enero al 31 de Diciembre de 2019 (b)
 (PESOS)

Concepto (c)	Estimado/ Aprobado (d)	Devengado	Recaudado/ Pagado
A. Ingresos Totales (A = A1+A2+A3)	66,165,269	76,904,932	76,904,932
A1. Ingresos de Libre Disposición	40,522,772	57,636,195	57,636,195
A2. Transferencias Federales Etiquetadas	28,425,497	19,268,737	19,268,737
A3. Financiamiento Neto	-2,783,000	0	0
B. Egresos Presupuestarios¹ (B = B1+B2)	67,999,046	93,412,306	93,412,306
B1. Gasto No Etiquetado (sin incluir Amortización de la Deuda Pública)	67,999,046	93,412,306	93,412,306
B2. Gasto Etiquetado (sin incluir Amortización de la Deuda Pública)			
C. Remanentes del Ejercicio Anterior (C = C1 + C2)		0	0
C1. Remanentes de Ingresos de Libre Disposición aplicados en el periodo			
C2. Remanentes de Transferencias Federales Etiquetadas aplicados en el periodo			
I. Balance Presupuestario (I = A - B + C)	-1,833,777	-16,507,374	-16,507,374
II. Balance Presupuestario sin Financiamiento Neto (II = I - A3)	949,223	-16,507,374	-16,507,374
III. Balance Presupuestario sin Financiamiento Neto y sin Remanentes del Ejercicio Anterior (III= II - C)	949,223	-16,507,374	-16,507,374

Concepto	Aprobado	Devengado	Pagado
E. Intereses, Comisiones y Gastos de la Deuda (E = E1+E2)	0	0	0
E1. Intereses, Comisiones y Gastos de la Deuda con Gasto No Etiquetado			
E2. Intereses, Comisiones y Gastos de la Deuda con Gasto Etiquetado			
IV. Balance Primario (IV = III - E)	949,223	-16,507,374	-16,507,374

Concepto	Estimado/ Aprobado	Devengado	Recaudado/ Pagado
F. Financiamiento (F = F1 + F2)	0	0	0
F1. Financiamiento con Fuente de Pago de Ingresos de Libre Disposición			
F2. Financiamiento con Fuente de Pago de Transferencias Federales Etiquetadas			
G. Amortización de la Deuda (G = G1 + G2)	2,783,000	0	0
G1. Amortización de la Deuda Pública con Gasto No Etiquetado	2,783,000	0	0
G2. Amortización de la Deuda Pública con Gasto Etiquetado			
A3. Financiamiento Neto (A3 = F - G)	-2,783,000	0	0

Concepto	Estimado/ Aprobado	Devengado	Recaudado/ Pagado
A1. Ingresos de Libre Disposición	40,522,772	57,636,195	57,636,195
A3.1 Financiamiento Neto con Fuente de Pago de Ingresos de Libre Disposición (A3.1 = F1 - G1)	-2,783,000	0	0
F1. Financiamiento con Fuente de Pago de Ingresos de Libre Disposición	0	0	0
G1. Amortización de la Deuda Pública con Gasto No Etiquetado	2,783,000	0	0
B1. Gasto No Etiquetado (sin incluir Amortización de la Deuda Pública)	67,999,046	93,412,306	93,412,306
C1. Remanentes de Ingresos de Libre Disposición aplicados en el periodo		0	0
V. Balance Presupuestario de Recursos Disponibles (V = A1 + A3.1 - B1 + C1)	-30,259,274	-35,776,111	-35,776,111
VI. Balance Presupuestario de Recursos Disponibles sin Financiamiento Neto (VI = V - A3.1)	-27,476,274	-35,776,111	-35,776,111

Concepto	Estimado/ Aprobado	Devengado	Recaudado/ Pagado
A2. Transferencias Federales Etiquetadas	28,425,497	19,268,737	19,268,737
A3.2 Financiamiento Neto con Fuente de Pago de Transferencias Federales Etiquetadas (A3.2 = F2 - G2)	0	0	0
F2. Financiamiento con Fuente de Pago de Transferencias Federales Etiquetadas	0	0	0
G2. Amortización de la Deuda Pública con Gasto Etiquetado	0	0	0
B2. Gasto Etiquetado (sin incluir Amortización de la Deuda Pública)	0	0	0
C2. Remanentes de Transferencias Federales Etiquetadas aplicados en el periodo		0	0
VII. Balance Presupuestario de Recursos Etiquetados (VII = A2 + A3.2 - B2 + C2)	28,425,497	19,268,737	19,268,737
VIII. Balance Presupuestario de Recursos Etiquetados sin Financiamiento Neto (VIII = VII - A3.2)	28,425,497	19,268,737	19,268,737

MUNICIPIO DE CERRALVO (a)
Estado Analítico de Ingresos Detallado - LDF
Del 1 de Enero al 31 de Diciembre de 2019 (b)
(PESOS)

Concepto (c)	Ingreso					Diferencia (e)
	Estimado (d)	Ampliaciones/ (Reducciones)	Modificado	Devengado	Recaudado	
Ingresos de Libre Disposición						
A. Impuestos	5,007,892	0	5,007,892	1,683,996	1,683,996	-3,323,896
B. Cuotas y Aportaciones de Seguridad Social			0			0
C. Contribuciones de Mejoras			0			0
D. Derechos	3,098,697	0	3,098,697	765,702	765,702	-2,332,995
E. Productos	315,682	0	315,682	419,467	419,467	103,785
F. Aprovechamientos	124,138	0	124,138	316,564	316,564	192,426
G. Ingresos por Ventas de Bienes y Prestación Servicios			0			0
H. Participaciones (H=h1+h2+h3+h4+h5+h6+h7+h8+h9+h10+h11)	29,082,316	0	29,082,316	38,826,215	38,826,215	9,743,899
h1) Fondo General de Participaciones	23,521,826	0	23,521,826	22,115,071	22,115,071	-1,406,755
h2) Fondo de Fomento Municipal	3,001,271	0	3,001,271	14,339,982	14,339,982	11,338,711
h3) Fondo de Fiscalización y Recaudación	890,165	0	890,165	989,100	989,100	98,935
h4) Fondo de Compensación	120,869	0	120,869	0	0	-120,869
h5) Fondo de Extracción de Hidrocarburos	79,678	0	79,678	141,332	141,332	61,654
h6) Impuesto Especial Sobre Producción y Servicios	647,933	0	647,933	802,328	802,328	154,395
h7) 0.136% de la Recaudación Federal Participable			0			0
h8) 3.17% Sobre Extracción de Petróleo			0			0
h9) Gasolinas y Diésel	820,574	0	820,574	438,402	438,402	-382,172
h10) Fondo del Impuesto Sobre la Renta			0			0
h11) Fondo de Estabilización de los Ingresos de las Entidades Federativas			0			0
I. Incentivos Derivados de la Colaboración Fiscal (I=i1+i2+i3+i4+i5)	0	0	0	652,607	652,607	652,607
i1) Tenencia o Uso de Vehículos			0			0
i2) Fondo de Compensación ISAN			0			0
i3) Impuesto Sobre Automóviles Nuevos			0			0
i4) Fondo de Compensación de Repecos-Intermedios			0			0
i5) Otros Incentivos Económicos	0	0	0	652,607	652,607	652,607
J. Transferencias y Asignaciones			0			0
K. Convenios	0	0	0	0	0	0
k1) Otros Convenios y Subsidios			0			0
L. Otros Ingresos de Libre Disposición (L=l1+l2)	2,894,047	0	2,894,047	14,971,643	14,971,643	12,077,596
l1) Participaciones en Ingresos Locales	2,894,047		2,894,047	14,971,643	14,971,643	12,077,596
l2) Otros Ingresos de Libre Disposición			0			0
I. Total de Ingresos de Libre Disposición (I=A+B+C+D+E+F+G+H+I+J+K+L)	40,522,772	0	40,522,772	57,636,195	57,636,195	17,113,423
Ingresos Excedentes de Ingresos de Libre Disposición						
Transferencias Federales Etiquetadas						
A. Aportaciones (A=a1+a2+a3+a4+a5+a6+a7+a8)	28,425,497	0	28,425,497	19,268,737	19,268,737	-9,156,760
a1) Fondo de Aportaciones para la Nómina Educativa y Gasto Operativo			0			0
a2) Fondo de Aportaciones para los Servicios de Salud			0			0
a3) Fondo de Aportaciones para la Infraestructura Social	3,149,119	0	3,149,119	3,597,254	3,597,254	448,135
a4) Fondo de Aportaciones para el Fortalecimiento de los Municipios y de las Demarcaciones Territoriales del Distrito Federal	4,941,943	0	4,941,943	4,903,750	4,903,750	-38,193
a5) Fondo de Aportaciones Múltiples	7,905,279	0	7,905,279	6,415,961	6,415,961	-1,489,318
a6) Fondo de Aportaciones para la Educación Tecnológica y de Adultos			0			0
a7) Fondo de Aportaciones para la Seguridad Pública de los Estados y del Distrito Federal	8,229,156	0	8,229,156	3,551,772	3,551,772	-4,677,384
a8) Fondo de Aportaciones para el Fortalecimiento de las Entidades Federativas	4,200,000	0	4,200,000	800,000	800,000	-3,400,000
B. Convenios (B=b1+b2+b3+b4)	0	0	0	0	0	0
b1) Convenios de Protección Social en Salud			0			0
b2) Convenios de Descentralización			0			0
b3) Convenios de Reasignación			0			0
b4) Otros Convenios y Subsidios			0			0
C. Fondos Distintos de Aportaciones (C=c1+c2)	0	0	0	0	0	0

MUNICIPIO DE CERRALVO (a)						
Estado Analítico de Ingresos Detallado - LDF						
Del 1 de Enero al 31 de Diciembre de 2019 (b)						
(PESOS)						
Concepto (c)	Ingreso					Diferencia (e)
	Estimado (d)	Ampliaciones/ (Reducciones)	Modificado	Devengado	Recaudado	
c1) Fondo para Entidades Federativas y Municipios Productores de Hidrocarburos			0			0
c2) Fondo Minero			0			0
D. Transferencias, Asignaciones, Subsidios y Subvenciones,			0			0
y Pensiones y Jubilaciones			0			0
E. Otras Transferencias Federales Etiquetadas			0			0
II. Total de Transferencias Federales Etiquetadas (II = A + B + C + D + E)	28,425,497	0	28,425,497	19,268,737	19,268,737	-9,156,760
III. Ingresos Derivados de Financiamientos (III = A)	0	0	0	0	0	0
A. Ingresos Derivados de Financiamientos			0			0
IV. Total de Ingresos (IV = I + II + III)	68,948,269	0	68,948,269	76,904,932	76,904,932	7,956,663
Datos Informativos						
1. Ingresos Derivados de Financiamientos con Fuente de Pago de Ingresos de Libre Disposición			0			0
2. Ingresos Derivados de Financiamientos con Fuente de Pago de Transferencias Federales Etiquetadas			0			0
3. Ingresos Derivados de Financiamientos (3 = 1 + 2)	0	0	0	0	0	0



PRESIDENCIA MUNICIPAL
DE CERRALVO, N.L.
2018-2021



TESORERIA MUNICIPAL
CD. CERRALVO, N.L.
2018-2021

MUNICIPIO DE CERRALVO (a)						
Estado Analítico del Ejercicio del Presupuesto de Egresos Detallado - LDF						
Clasificación por Objeto del Gasto (Capítulo y Concepto)						
Del 1 de Enero al 31 de Diciembre de 2019 (b)						
(PESOS)						
Concepto (c)	Egresos					Subejercicio (e)
	Aprobado (d)	Ampliaciones/ (Reducciones)	Modificado	Devengado	Pagado	
I. Gasto No Etiquetado (I=A+B+C+D+E+F+G+H+I)	70,782,046	22,630,260	93,412,306	93,412,306	93,412,306	0
A. Servicios Personales (A=a1+a2+a3+a4+a5+a6+a7)	21,277,980	5,218,255	26,494,236	26,494,236	26,494,236	0
a1) Remuneraciones al Personal de Carácter Permanente	17,825,016	3,577,331	21,402,347	21,402,347	21,402,347	0
a2) Remuneraciones al Personal de Carácter Transitorio			0	0	0	0
a3) Remuneraciones Adicionales y Especiales	3,004,164	1,257,464	4,261,628	4,261,628	4,261,628	0
a4) Seguridad Social			0	0	0	0
a5) Otras Prestaciones Sociales y Económicas	448,800	381,481	830,281	830,281	830,281	0
a6) Previsiones			0	0	0	0
a7) Pago de Estímulos a Servidores Públicos			0	0	0	0
B. Materiales y Suministros (B=b1+b2+b3+b4+b5+b6+b7+b8+b9)	10,173,765	-508,199	9,665,566	9,665,566	9,665,566	0
b1) Materiales de Administración, Emisión de Documentos y Artículos Oficiales	668,285	24,535	692,820	692,820	692,820	0
b2) Alimentos y Utensilios	159,120	896,422	1,055,542	1,055,542	1,055,542	0
b3) Materias Primas y Materiales de Producción y Comercialización			0	0	0	0
b4) Materiales y Artículos de Construcción y de Reparación	313,600	234,859	548,459	548,459	548,459	0
b5) Productos Químicos, Farmacéuticos y de Laboratorio	203,010	117,510	320,520	320,520	320,520	0
b6) Combustibles, Lubricantes y Accesorios Menores	7,953,477	-2,416,529	5,536,949	5,536,949	5,536,949	0
b7) Vestuario, Blancos, Prendas de Protección y Artículos Deportivos	400,000	-188,230	211,770	211,770	211,770	0
b8) Materiales y Suministros Para Seguridad			0	0	0	0
b9) Herramientas, Refacciones y Accesorios Menores	476,273	823,234	1,299,507	1,299,507	1,299,507	0
C. Servicios Generales (C=c1+c2+c3+c4+c5+c6+c7+c8+c9)	10,267,390	19,671,003	29,938,393	29,938,393	29,938,393	0
c1) Servicios Básicos	4,356,000	-983,753	3,372,247	3,372,247	3,372,247	0
c2) Servicios de Arrendamiento	593,920	1,681,234	2,275,154	2,275,154	2,275,154	0
c3) Servicios Profesionales, Científicos, Técnicos y Otros Servicios	991,870	265,913	1,257,783	1,257,783	1,257,783	0
c4) Servicios Financieros, Bancarios y Comerciales	220,000	-96,161	123,839	123,839	123,839	0
c5) Servicios de Instalación, Reparación, Mantenimiento y Conservación	721,450	18,252,607	18,974,057	18,974,057	18,974,057	0
c6) Servicios de Comunicación Social y Publicidad	0	168,579	168,579	168,579	168,579	0
c7) Servicios de Traslado y Viáticos	0	29,643	29,643	29,643	29,643	0
c8) Servicios Oficiales	1,464,150	1,062,832	2,526,982	2,526,982	2,526,982	0
c9) Otros Servicios Generales	1,920,000	-709,891	1,210,109	1,210,109	1,210,109	0
D. Transferencias, Asignaciones, Subsidios y Otras Ayudas (D=d1+d2+d3+d4+d5+d6+d7+d8+d9)	1,837,950	1,284,215	3,122,165	3,122,165	3,122,165	0
d1) Transferencias Internas y Asignaciones al Sector Público			0	0	0	0
d2) Transferencias al Resto del Sector Público			0	0	0	0
d3) Subsidios y Subvenciones			0	0	0	0
d4) Ayudas Sociales	1,041,600	2,080,565	3,122,165	3,122,165	3,122,165	0
d5) Pensiones y Jubilaciones	796,350	-796,350	0	0	0	0
d6) Transferencias a Fideicomisos, Mandatos y Otros Análogos			0	0	0	0
d7) Transferencias a la Seguridad Social			0	0	0	0
d8) Donativos			0	0	0	0
d9) Transferencias al Exterior			0	0	0	0
E. Bienes Muebles, Inmuebles e Intangibles (E=e1+e2+e3+e4+e5+e6+e7+e8+e9)	150,000	1,454,409	1,604,409	1,604,409	1,604,409	0
e1) Mobiliario y Equipo de Administración	150,000	385,764	535,764	535,764	535,764	0
e2) Mobiliario y Equipo Educativo y Recreativo			0	0	0	0
e3) Equipo e Instrumental Médico y de Laboratorio			0	0	0	0
e4) Vehículos y Equipo de Transporte			0	0	0	0
e5) Equipo de Defensa y Seguridad	0	171,645	171,645	171,645	171,645	0
e6) Maquinaria, Otros Equipos y Herramientas			0	0	0	0
e7) Activos Biológicos			0	0	0	0
e8) Bienes Inmuebles	0	897,000	897,000	897,000	897,000	0
e9) Activos Intangibles			0	0	0	0
F. Inversión Pública (F=f1+f2+f3)	24,291,961	-1,704,424	22,587,537	22,587,537	22,587,537	0
f1) Obra Pública en Bienes de Dominio Público	24,291,961	-1,704,424	22,587,537	22,587,537	22,587,537	0
f2) Obra Pública en Bienes Propios			0	0	0	0
f3) Proyectos Productivos y Acciones de Fomento			0	0	0	0
G. Inversiones Financieras y Otras Provisiones (G=g1+g2+g3+g4+g5+g6+g7)	0	0	0	0	0	0
g1) Inversiones Para el Fomento de Actividades Productivas			0	0	0	0
g2) Acciones y Participaciones de Capital			0	0	0	0
g3) Compra de Títulos y Valores			0	0	0	0
g4) Concesión de Préstamos			0	0	0	0
g5) Inversiones en Fideicomisos, Mandatos y Otros Análogos			0	0	0	0
Fideicomiso de Desastres Naturales (Informativo)			0	0	0	0
g6) Otras Inversiones Financieras			0	0	0	0
g7) Provisiones para Contingencias y Otras Erogaciones Especiales			0	0	0	0
H. Participaciones y Aportaciones (H=h1+h2+h3)	0	0	0	0	0	0
h1) Participaciones			0	0	0	0
h2) Aportaciones			0	0	0	0
h3) Convenios			0	0	0	0
I. Deuda Pública (I=i1+i2+i3+i4+i5+i6+i7)	2,783,000	-2,783,000	0	0	0	0
i1) Amortización de la Deuda Pública	2,783,000	-2,783,000	0	0	0	0
i2) Intereses de la Deuda Pública			0	0	0	0
i3) Comisiones de la Deuda Pública			0	0	0	0
i4) Gastos de la Deuda Pública			0	0	0	0
i5) Costo por Coberturas			0	0	0	0
i6) Apoyos Financieros			0	0	0	0
i7) Adeudos de Ejercicios Fiscales Anteriores (ADEFAS)			0	0	0	0

MUNICIPIO DE CERRALVO (a)
 Estado Analítico del Ejercicio del Presupuesto de Egresos Detallado - LDF
 Clasificación por Objeto del Gasto (Capítulo y Concepto)
 Del 1 de Enero al 31 de Diciembre de 2019 (b)
 (PESOS)

Concepto (c)	Egresos					Subejercicio (e)
	Aprobado (d)	Ampliaciones/ (Reducciones)	Modificado	Devengado	Pagado	
II. Gasto Etiquetado (II=A+B+C+D+E+F+G+H+I)	0	0	0	0	0	0
A. Servicios Personales (A=a1+a2+a3+a4+a5+a6+a7)	0	0	0	0	0	0
a1) Remuneraciones al Personal de Carácter Permanente			0	0	0	0
a2) Remuneraciones al Personal de Carácter Transitorio			0	0	0	0
a3) Remuneraciones Adicionales y Especiales			0	0	0	0
a4) Seguridad Social			0	0	0	0
a5) Otras Prestaciones Sociales y Económicas			0	0	0	0
a6) Previsiones			0	0	0	0
a7) Pago de Estímulos a Servidores Públicos			0	0	0	0
B. Materiales y Suministros (B=b1+b2+b3+b4+b5+b6+b7+b8+b9)	0	0	0	0	0	0
b1) Materiales de Administración, Emisión de Documentos y Artículos Oficiales			0	0	0	0
b2) Alimentos y Utensilios			0	0	0	0
b3) Materias Primas y Materiales de Producción y Comercialización			0	0	0	0
b4) Materiales y Artículos de Construcción y de Reparación			0	0	0	0
b5) Productos Químicos, Farmacéuticos y de Laboratorio			0	0	0	0
b6) Combustibles, Lubricantes y Aditivos			0	0	0	0
b7) Vestuario, Blancos, Prendas de Protección y Artículos Deportivos			0	0	0	0
b8) Materiales y Suministros Para Seguridad			0	0	0	0
b9) Herramientas, Refacciones y Accesorios Menores			0	0	0	0
C. Servicios Generales (C=c1+c2+c3+c4+c5+c6+c7+c8+c9)	0	0	0	0	0	0
c1) Servicios Básicos			0	0	0	0
c2) Servicios de Arrendamiento			0	0	0	0
c3) Servicios Profesionales, Científicos, Técnicos y Otros Servicios			0	0	0	0
c4) Servicios Financieros, Bancarios y Comerciales			0	0	0	0
c5) Servicios de Instalación, Reparación, Mantenimiento y Conservación			0	0	0	0
c6) Servicios de Comunicación Social y Publicidad			0	0	0	0
c7) Servicios de Traslado y Viáticos			0	0	0	0
c8) Servicios Oficiales			0	0	0	0
c9) Otros Servicios Generales			0	0	0	0
D. Transferencias, Asignaciones, Subsidios y Otras Ayudas (D=d1+d2+d3+d4+d5+d6+d7+d8+d9)	0	0	0	0	0	0
d1) Transferencias Internas y Asignaciones al Sector Público			0	0	0	0
d2) Transferencias al Resto del Sector Público			0	0	0	0
d3) Subsidios y Subvenciones			0	0	0	0
d4) Ayudas Sociales			0	0	0	0
d5) Pensiones y Jubilaciones			0	0	0	0
d6) Transferencias a Fideicomisos, Mandatos y Otros Análogos			0	0	0	0
d7) Transferencias a la Seguridad Social			0	0	0	0
d8) Donativos			0	0	0	0
d9) Transferencias al Exterior			0	0	0	0
E. Bienes Muebles, Inmuebles e Intangibles (E=e1+e2+e3+e4+e5+e6+e7+e8+e9)	0	0	0	0	0	0
e1) Mobiliario y Equipo de Administración			0	0	0	0
e2) Mobiliario y Equipo Educativo y Recreativo			0	0	0	0
e3) Equipo e Instrumental Médico y de Laboratorio			0	0	0	0
e4) Vehículos y Equipo de Transporte			0	0	0	0
e5) Equipo de Defensa y Seguridad			0	0	0	0
e6) Maquinaria, Otros Equipos y Herramientas			0	0	0	0
e7) Activos Biológicos			0	0	0	0
e8) Bienes Inmuebles			0	0	0	0
e9) Activos Intangibles			0	0	0	0
F. Inversión Pública (F=f1+f2+f3)	0	0	0	0	0	0
f1) Obra Pública en Bienes de Dominio Público			0	0	0	0
f2) Obra Pública en Bienes Propios			0	0	0	0
f3) Proyectos Productivos y Acciones de Fomento			0	0	0	0
G. Inversiones Financieras y Otras Provisiones (G=g1+g2+g3+g4+g5+g6+g7)	0	0	0	0	0	0
g1) Inversiones Para el Fomento de Actividades Productivas			0	0	0	0
g2) Acciones y Participaciones de Capital			0	0	0	0
g3) Compra de Títulos y Valores			0	0	0	0
g4) Concesión de Préstamos			0	0	0	0
g5) Inversiones en Fideicomisos, Mandatos y Otros Análogos			0	0	0	0
Fideicomiso de Desastres Naturales (Informativo)			0	0	0	0
g6) Otras Inversiones Financieras			0	0	0	0
g7) Provisiones para Contingencias y Otras Erogaciones Especiales			0	0	0	0
H. Participaciones y Aportaciones (H=h1+h2+h3)	0	0	0	0	0	0
h1) Participaciones			0	0	0	0
h2) Aportaciones			0	0	0	0
h3) Convenios			0	0	0	0
I. Deuda Pública (I=i1+i2+i3+i4+i5+i6+i7)	0	0	0	0	0	0
i1) Amortización de la Deuda Pública			0	0	0	0
i2) Intereses de la Deuda Pública			0	0	0	0
i3) Comisiones de la Deuda Pública			0	0	0	0
i4) Gastos de la Deuda Pública			0	0	0	0
i5) Costo por Coberturas			0	0	0	0
i6) Apoyos Financieros			0	0	0	0
i7) Adeudos de Ejercicios Fiscales Anteriores (ADEFAS)			0	0	0	0
III. Total de Egresos (II = I + II)	70,782,046	22,630,260	93,412,306	93,412,306	93,412,306	0

MUNICIPIO DE CERRALVO (a)
 Estado Analítico del Ejercicio del Presupuesto de Egresos Detallado - LDF
 Clasificación Administrativa
 Del 1 de Enero al 31 de Diciembre de 2019 (b)
 (PESOS)

Concepto (c)	Egresos					Subejercicio (e)
	Aprobado (d)	Ampliaciones/ (Reducciones)	Modificado	Devengado	Pagado	
I. Gasto No Etiquetado (I=A+B+C+D+E+F+G+H) CERRALVO	70,782,046 70,782,046	22,630,260 22,630,260	93,412,306 93,412,306	93,412,306 93,412,306	93,412,306 93,412,306	0 0 0 0 0 0 0 0 0 0
II. Gasto Etiquetado (II=A+B+C+D+E+F+G+H)	0	0	0	0	0	0 0 0 0 0 0 0 0 0 0
III. Total de Egresos (III = I + II)	70,782,046	22,630,260	93,412,306	93,412,306	93,412,306	0



PRESIDENCIA MUNICIPAL
 DE CERRALVO, N.L.
 2018-2021



TESORERIA MUNICIPAL
 CD. CERRALVO, N.L.
 2018-2021



2018-2021
DE CERRALVO, N.L.
PRESIDENCIA MUNICIPAL



2018-2021
DE CERRALVO, N.L.
PRESIDENCIA MUNICIPAL

MUNICIPIO DE CERRALVO (a)
Estado Analítico del Ejercicio del Presupuesto de Egresos Detallado - LDF
Clasificación Funcional (Finalidad y Función)
Del 1 de Enero al 31 de Diciembre de 2019 (b)
(PESOS)

Concepto (c)	Egresos					Subejercicio (e)
	Aprobado (d)	Ampliaciones/ (Reducciones)	Modificado	Devengado	Pagado	
I. Gasto No Etiquetado (I=A+B+C+D)	70,782,046	22,630,260	93,412,306	93,412,306	93,412,306	0
A. Gobierno (A=a1+a2+a3+a4+a5+a6+a7+a8)	70,782,046	22,630,260	93,412,306	93,412,306	93,412,306	0
a1) Legislación			0			0
a2) Justicia			0			0
a3) Coordinación de la Política de Gobierno			0			0
a4) Relaciones Exteriores			0			0
a5) Asuntos Financieros y Hacendarios			0			0
a6) Seguridad Nacional			0			0
a7) Asuntos de Orden Público y de Seguridad Interior	70,782,046	22,630,260	93,412,306	93,412,306	93,412,306	0
a8) Otros Servicios Generales			0			0
B. Desarrollo Social (B=b1+b2+b3+b4+b5+b6+b7)	0	0	0	0	0	0
b1) Protección Ambiental			0			0
b2) Vivienda y Servicios a la Comunidad			0			0
b3) Salud			0			0
b4) Recreación, Cultura y Otras Manifestaciones Sociales			0			0
b5) Educación			0			0
b6) Protección Social			0			0
b7) Otros Asuntos Sociales			0			0
C. Desarrollo Económico (C=c1+c2+c3+c4+c5+c6+c7+c8+c9)	0	0	0	0	0	0
c1) Asuntos Económicos, Comerciales y Laborales en General			0			0
c2) Agropecuaria, Silvicultura, Pesca y Caza			0			0
c3) Combustibles y Energía			0			0
c4) Minería, Manufacturas y Construcción			0			0
c5) Transporte			0			0
c6) Comunicaciones			0			0
c7) Turismo			0			0
c8) Ciencia, Tecnología e Innovación			0			0
c9) Otras Industrias y Otros Asuntos Económicos			0			0
D. Otras No Clasificadas en Funciones Anteriores (D=d1+d2+d3+d4)	0	0	0	0	0	0
d1) Transacciones de la Deuda Pública / Costo Financiero de la Deuda			0			0
d2) Transferencias, Participaciones y Aportaciones Entre Diferentes Niveles y Ordenes de Gobierno			0			0
d3) Saneamiento del Sistema Financiero			0			0
d4) Adeudos de Ejercicios Fiscales Anteriores			0			0
II. Gasto Etiquetado (II=A+B+C+D)	0	0	0	0	0	0
A. Gobierno (A=a1+a2+a3+a4+a5+a6+a7+a8)	0	0	0	0	0	0
a1) Legislación			0			0
a2) Justicia			0			0
a3) Coordinación de la Política de Gobierno			0			0
a4) Relaciones Exteriores			0			0
a5) Asuntos Financieros y Hacendarios			0			0
a6) Seguridad Nacional			0			0
a7) Asuntos de Orden Público y de Seguridad Interior			0			0
a8) Otros Servicios Generales			0			0
B. Desarrollo Social (B=b1+b2+b3+b4+b5+b6+b7)	0	0	0	0	0	0
b1) Protección Ambiental			0			0
b2) Vivienda y Servicios a la Comunidad			0			0
b3) Salud			0			0
b4) Recreación, Cultura y Otras Manifestaciones Sociales			0			0
b5) Educación			0			0
b6) Protección Social			0			0
b7) Otros Asuntos Sociales			0			0
C. Desarrollo Económico (C=c1+c2+c3+c4+c5+c6+c7+c8+c9)	0	0	0	0	0	0
c1) Asuntos Económicos, Comerciales y Laborales en General			0			0
c2) Agropecuaria, Silvicultura, Pesca y Caza			0			0
c3) Combustibles y Energía			0			0
c4) Minería, Manufacturas y Construcción			0			0
c5) Transporte			0			0
c6) Comunicaciones			0			0
c7) Turismo			0			0
c8) Ciencia, Tecnología e Innovación			0			0
c9) Otras Industrias y Otros Asuntos Económicos			0			0

MUNICIPIO DE CERRALVO (a)
Estado Analítico del Ejercicio del Presupuesto de Egresos Detallado - LDF
Clasificación Funcional (Finalidad y Función)
Del 1 de Enero al 31 de Diciembre de 2019 (b)
(PESOS)

Concepto (c)	Egresos					Subejercicio (e)
	Aprobado (d)	Ampliaciones/ (Reducciones)	Modificado	Devengado	Pagado	
D. Otras No Clasificadas en Funciones Anteriores (D=d1+d2+d3+d4)	0	0	0	0	0	0
d1) Transacciones de la Deuda Publica / Costo Financiero de la Deuda			0			0
d2) Transferencias, Participaciones y Aportaciones Entre Diferentes Niveles y Ordenes de Gobierno			0			0
d3) Saneamiento del Sistema Financiero			0			0
d4) Adeudos de Ejercicios Fiscales Anteriores			0			0
III. Total de Egresos (III = I + II)	70,782,046	22,630,260	93,412,306	93,412,306	93,412,306	0



PRESIDENCIA MUNICIPAL
DE CERRALVO, N.L.
2018-2021



TESORERIA MUNICIPAL
CD. CERRALVO, N.L.
2018-2021

MUNICIPIO DE CERRALVO (a)
Estado Analítico del Ejercicio del Presupuesto de Egresos Detallado - LDF
Clasificación de Servicios Personales por Categoría
Del 1 de Enero al 31 de Diciembre de 2019 (b)
(PESOS)

Concepto (c)	Egresos					Subejercicio (e)
	Aprobado (d)	Ampliaciones/ (Reducciones)	Modificado	Devengado	Pagado	
I. Gasto No Etiquetado (I=A+B+C+D+E+F)	21,277,980	5,216,255	26,494,236	26,494,236	26,494,236	0
A. Personal Administrativo y de Servicio Público	21,277,980	5,216,255	26,494,236	26,494,236	26,494,236	0
B. Magisterio			0			0
C. Servicios de Salud (C=c1+c2)	0	0	0	0	0	0
c1) Personal Administrativo			0			0
c2) Personal Médico, Paramédico y afín			0			0
D. Seguridad Pública			0			0
E. Gastos asociados a la implementación de nuevas leyes federales o reformas a las mismas (E = e1 + e2)	0	0	0	0	0	0
e1) Nombre del Programa o Ley 1			0			0
e2) Nombre del Programa o Ley 2			0			0
F. Sentencias laborales definitivas			0			0
II. Gasto Etiquetado (II=A+B+C+D+E+F)	0	0	0	0	0	0
A. Personal Administrativo y de Servicio Público			0			0
B. Magisterio			0			0
C. Servicios de Salud (C=c1+c2)	0	0	0	0	0	0
c1) Personal Administrativo			0			0
c2) Personal Médico, Paramédico y afín			0			0
D. Seguridad Pública			0			0
E. Gastos asociados a la implementación de nuevas leyes federales o reformas a las mismas (E = e1 + e2)	0	0	0	0	0	0
e1) Nombre del Programa o Ley 1			0			0
e2) Nombre del Programa o Ley 2			0			0
F. Sentencias laborales definitivas			0			0
III. Total del Gasto en Servicios Personales (III = I + II)	21,277,980	5,216,255	26,494,236	26,494,236	26,494,236	0



**PRESIDENCIA MUNICIPAL
DE CERRALVO, N.L.
2018-2021**



**TESORERIA MUNICIPAL
CD. CERRALVO, N.L.
2018-2021**



MUNICIPIO DE CERRALVO

CIUDAD DE CERRALVO, NUEVO LEÓN



113

ACTA NÚMERO **15-QUINCE** DE SESIÓN EXTRAORDINARIA DE CABILDO DEL GOBIERNO MUNICIPAL ADMINISTRACION 2018-2021 DE CERRALVO, NUEVO LEÓN.

EN EL MUNICIPIO DE CERRALVO, NUEVO LEÓN, SIENDO LAS 11:35 HORAS DEL DÍA 28-VEINTE Y OCHO DE ENERO DEL AÑO 2020, CON FUNDAMENTO EN LO ESTABLECIDO EN LOS ARTICULOS 44, fracción II, 45, 46, 47, 48, 49 y 53 DE LA LEY DE GOBIERNO MUNICIPAL DEL ESTADO DE NUEVO LEÓN, REUNIDOS EN LA SALA DE SESIONES DE LA CASA DE LA CULTURA, EN VIRTUD DE LA CONVOCATORIA, EL C. **BALTAZAR GILBERTO MARTÍNEZ RÍOS**, PRESIDENTE MUNICIPAL, LA C. **SONIA GARZA MASCAREÑAS**, PRIMERA REGIDORA, EL C. **JOSE GUADALUPE MIJARES GAYTAN**, SEGUNDO REGIDOR, LA C. **MINERVA GUADALUPE MENDEZ GONZALEZ**, TERCERA REGIDORA, EL C. **LEOPOLDO MARTINEZ GONZALEZ**, CUARTO REGIDOR, EL C. **RICARDO GONZALEZ GONZALEZ**, QUINTO REGIDOR, LA C. **MARIA GLORIA LOZANO TREVIÑO**, SEXTO REGIDOR, Y LA C. **KENDRA FRENECY GARCIA GARCIA**, SINDICA MUNICIPAL, TODOS ELLOS INTEGRANTES DEL HONORABLE AYUNTAMIENTO DEL GOBIERNO MUNICIPAL 2018-2021. SE CONTINUÓ HACIENDOLES SABER EL SIGUIENTE ORDEN DEL DÍA.

- 1.- LISTA DE ASISTENCIA
- 2.- DECLARACION DEL QUORUM LEGAL E INSTALACION DE LA ASAMBLEA.
- 3.- **AVANCE DE LA GESTION FINANCIERA DEL CUARTO TRIMESTRE DEL AÑO FISCAL 2019.**
- 4.- CLAUSURA.

EN RELACIÓN AL PRIMER PUNTO DEL ORDEN DEL DIA, SE PROCEDIÓ A TOMAR LISTA DE ASISTENCIA ENCONTRANDOSE LA **MAYORIA** DEL HONORABLE AYUNTAMIENTO Y EXISTIENDO EL QUÓRUM LEGAL PARA LLEVAR A CABO ESTA SESIÓN, DE LO CUAL DA FE EL **SINDICA MUNICIPAL C. KENDRA FRENECY GARCIA GARCIA**, CON LO CUAL SE AGOTA EL PUNTO NÚMERO 02-DOS.

Acuerdo. Rosales

Sac. p. Odo. Martínez
[Signature]
[Signature]
[Signature]



MUNICIPIO DE CERRALVO

CIUDAD DE CERRALVO, NUEVO LEÓN



CONTINUANDO CON EL CURSO DE LA SESIÓN, SE DA PASO AL PUNTO NÚMERO 03-TRES DE ESTA SESIÓN EXTRAORDINARIA CORRESPONDIENTE A LA APROBACION AVANCE DE LA GESTION FINANCIERA DEL CUARTO TRIMESTRE DEL AÑO FISCAL 2019. (ANEXO 1).

SE LE CEDE EL USO DE LA PALABRA AL LIC. JOSÉ ISABEL ZÚÑIGA ESTRADA, SECRETARIO DE FINANZAS Y TESORERO MUNICIPAL TRAS EXPONER, SE SOMETE A VOTACIÓN, SIENDO APROBADA POR MAYORIA EN LO PARTICULAR Y EN LO GENERAL.

SIGUIENDO CON EL ORDEN DEL DÍA Y NO EXISTIENDO OTRO ASUNTO POR TRATAR POR SER ESTA SESIÓN DE CARÁCTER EXTRAORDINARIO, SE PROCEDE AL PUNTO NÚMERO 04-CUATRO, DANDO POR CLAUSURADA A LA PRESENTE SESIÓN, A LAS 12:00 HORAS DEL DIA 28-VEINTE Y OCHO DE ENERO DEL 2020 FIRMANDO AL CALCE DE CONFORMIDAD LOS QUE AQUÍ INTERVINIERON.- DAMOS FE.....

CERRALVO, NUEVO LEÓN A 28 DE ENERO DEL 2020.

LIC. BALTAZAR GILBERTO MARTÍNEZ RÍOS
PRESIDENTE MUNICIPAL



C. SONIA GARZA MASCAREÑAS

C. JOSE GUADALUPE MIJARES
GAYTAN

PRIMER REGIDOR

SEGUNDO REGIDOR

C. MINERVA GUADALUPE
MENDEZ GONZALEZ
TERCER REGIDOR

C. LEOPOLDO MARTINEZ
GONZALEZ
CUARTO REGIDOR



MUNICIPIO DE CERRALVO

CIUDAD DE CERRALVO, NUEVO LEÓN



Ricardo González
C. RICARDO GONZALEZ
GONZALEZ
QUINTO REGIDOR

C. MARIA GLORIA LOZANO
TREVINO
SEXTO REGIDOR

Kendra Frency Garcia
C. KENDRA FRENCY GARCIA GARCIA
SÍNDICO MUNICIPAL

Leticia Garcia Cavazos
C. LETICIA GARCIA CAVAZOS
SECRETARIO DEL R. AYUNTAMIENTO

EN LA CIUDAD DE CERRALVO, NUEVO LEÓN, A LOS 30- TREINTA DIAS DÍAS DEL MES DE ENERO DEL 2020-DOS MIL VEINTE, EL QUE SUSCRIBE **C. LETICIA GARCIA CAVAZOS**, SECRETARIO DEL REPUBLICANO AYUNTAMIENTO DE CD. CERRALVO, NUEVO LEÓN, GOBIERNO MUNICIPAL 2018-2021, CERTIFICO Y HAGO CONSTAR:

QUE LA PRESENTE ES COPIA ES FIEL Y CORRECTA, **DEL ACTA DE CABILDO EXTRAORDINARIA NUMERO 15(DECIMA QUINTA) CON FECHA DEL 28 DE ENERO DEL 2020**, LA CUAL CONSTA DE 03-TRES FOJAS UTILES POR UN SOLO LADO, HAGO CONSTAR PARA LOS EFECTOS LEGALES A QUE HUBIERE LUGAR **DOY FE**.-----

EL SECRETARIO DEL R. AYUNTAMIENTO



Leticia Garcia Cavazos
R. AYUNTAMIENTO
CD. CERRALVO, N.L.
C. LETICIA GARCIA CAVAZOS
2018-2021

SECRETARIA DE AYUNTAMIENTO