



MUNICIPIO DE CERRALVO
ESTADO DE NUEVO LEÓN



CUENTA PÚBLICA



SEGUNDO TRIMESTRE EJERCICIO 2015




MUNICIPIO DE CERRALVO

ESTADO DE NUEVO LEÓN




Oficio No: 053/2015
 Expediente: Tesorería
 Asunto: Segundo Trimestre
 Ejercicio 2015

C. DIP. MARIA DOLORES LEAL CANTU
PRESIDENTE DE LA DIPUTACION DEL H. CONGRESO DEL ESTADO
PRESENTE.-



Con el fin de dar cumplimiento a lo establecido en el Artículo 26, inciso c) Fracción VIII, de la ley Orgánica de la Administración Pública Municipal del Estado de Nuevo León, me permito remitir al Honorable Congreso del Estado, los Documentos y Estados Financieros correspondientes al Segundo Trimestre del año 2015, con las cifras acumuladas de Ingresos y Egresos a la Fecha aprobada por mayoría de votos por el R. Ayuntamiento en Sesión Extraordinaria N° 57 celebrada el día 30 de Julio del 2015.




Sin otro asunto, reitero a usted las seguridades de mi más atenta y distinguida consideración.

Atentamente

Cerralvo, Nuevo León a 30 de Julio del 2015

"Mi gente, Mi compromiso"



PALACIO MUNICIPAL
 CERRALVO, N.L.
 C.P. 65900

RFC: MCF-850104



PRESIDENCIA MUNICIPAL

C. Blanca Celia Flores Madrigal
Presidente Municipal





MUNICIPIO DE CERRALVO

ESTADO DE NUEVO LEÓN



OFICIO 051/2015
 EXPEDIENTE: TESORERIA
 ASUNTO: SEGUNDO TRIMESTRE 2015

**AL REPUBLICANO AYUNTAMIENTO
 PRESENTE.-**

Con el fin de dar cumplimiento a lo establecido en el Artículo 79, Fracción V, de la ley Orgánica de la Administración Pública Municipal del Estado de Nuevo León, me permito someter a éste Republicano Ayuntamiento, los Documentos y Estados Financieros Correspondientes al Segundo Trimestre del año 2015, con las cifras acumuladas de Ingresos y Egresos a la fecha.

Sin otro asunto, reitero a usted las seguridades de mi más atenta y distinguida consideración.



[Firma]
 PALACIO MUNICIPAL S.
 CERRALVO, N.L.
 C.P. 65300
 RFC: MCE-280409-TR
PRESIDENCIA MUNICIPAL

[Firma]
 ESTADOS UNIDOS MEXICANOS
TESORERIA MUNICIPAL
 CERRALVO, N.L.
C. ESTHER GARCIA ZAPATA
 Secretaria de Finanzas Y
 Tesorera Municipal

C. BLANCA CELIA FLORES MADRIGAL
 Presidenta Municipal

C.C.P. Ing. Sergio Guadalupe Garza García,
 SECRETARIO DEL REPUBLICANO AYUNTAMIENTO
 C.C.P. ARCHIVO

MUNICIPIO DE CERRALVO, N.L.
 INFORME DE INGRESOS Y EGRESOS
 MUNICIPALES


POR EL
 PERIODO:

01/04/2015 AL 30/06/2015

	PERIODO	ACUMULADO
INGRESOS		
40100 IMPUESTOS	118,110.03	1,009,338.51
40200 DERECHOS	117,562.00	332,307.66
40300 CONTRIBUCIONES POR NUEVOS FRACCIONAMS.	0.00	14,551.46
40400 PRODUCTOS	50,766.11	58,596.47
40500 APROVECHAMIENTOS	50,635.20	72,292.20
40600 PARTICIPACIONES	4,793,331.38	9,647,783.38
40700 FONDO DE INFRAESTRUCTURA SOCIAL	483,288.98	1,449,866.94
40800 FONDO PARA EL FORTALECIMIENTO MUNICIPAL	1,020,975.12	2,016,630.32
40900 FONDO DESCENTRALIZADO	1,158,091.72	2,273,277.72
41000 OTRAS APORTACIONES	0.00	1,998,000.00
41100 CONTRIBUCION DE VECINOS	0.00	0.00
41200 FINANCIAMIENTO	0.00	0.00
41300 OTROS	4,447.00	7,192.00
TOTAL INGRESOS	\$7,851,207.54	\$18,879,836.66

EGRESOS

50100 ADMINISTRACION PUBLICA	5,185,137.53	10,932,791.18
50200 SERVICIOS COMUNITARIOS	247,507.40	1,207,648.16
50300 DESARROLLO SOCIAL	822,962.67	1,259,652.36
50400 SEGURIDAD PUBLICA Y TRANSITO	33,600.00	74,200.00
50500 MANTENIMIENTO Y CONSERVACION DE ACTIVOS	1,221,943.78	2,165,692.92
50600 ADQUISICIONES	114,840.00	422,127.61
50700 DESARROLLO URBANO Y ECOLOGIA	0.00	0.00
50800 FONDO DE INFRAESTRUCTURA SOCIAL MUNICIP	3,276.88	323,293.12
50900 FONDO DE FORTALECIMIENTO MUNICIPAL	384,602.50	441,756.08
51000 OBLIGACIONES FINANCIERAS	25,869.35	34,855.75
51100 OTROS	0.00	0.00
TOTAL EGRESOS	\$8,039,740.11	\$16,862,017.18



REMANENTE

RESUMEN TRIMESTRAL

SALDO DEL MES ANTERIOR	-\$2,082,871.87	SALDO INICIAL AL 1o. DE ENERO:	-\$4,289,223.92
MOVIMIENTOS DE PATRIMO	0.00	MOVIMIENTOS DE PATRIMO	0.00
MAS INGRESOS DEL MES:	\$7,851,207.54	MAS TOTAL DE INGRESOS ACUMULADOS:	\$18,879,836.66
MENOS EGRESOS DEL MES:	\$8,039,740.11	MENOS TOTAL DE EGRESOS ACUMULADOS:	\$16,862,017.18
	-\$2,271,404.44	SALDO A LA FECHA	-\$2,271,404.44


 C. BLANCA CELIA FLORES MADRIGAL
 PRESIDENTA MUNICIPAL


 ING. SERGIO GUADALUPE GARZA GARCIA
 SECRETARIO DEL R. AYUNTAMIENTO

MUNICIPIO DE CERRALVO, N.L.
 INFORME DE INGRESOS Y EGRESOS MUNICIPALES
 POR EL PERIODO: 01/04/2015 AL 30/06/2015

		PERIODO	ACUMULADO
I N G R E S O S			
40100	IMUESTOS	118,110.03	1,009,338.51
40200	DEFECHOS	171,562.00	332,307.66
40300	CONTRIBUCIONES POR NUEVOS FRACCIONAMS.	0.00	14,551.46
40400	PRODUCTOS	50,766.11	58,596.47
40500	APROVECHAMIENTOS	50,635.20	72,292.20
40600	PARTICIPACIONES	4,793,331.38	9,647,783.38
40700	FONDO DE INFRAESTRUCTURA SOCIAL	483,288.98	1,449,866.94
40800	FONDO PARA EL FORTALECIMIENTO MUNICIPAL	1,020,975.12	2,016,630.32
40900	FONDO DESCENTRALIZADO	1,158,091.72	2,273,277.72
41000	OTRAS APORTACIONES	0.00	1,998,000.00
41100	CONTRIBUCION DE VECINOS	0.00	0.00
41200	FINANCIAMIENTO	0.00	0.00
41300	OTROS	4,447.00	7,192.00
TOTAL I N G R E S O S		\$7,851,207.54	\$18,879,836.66

		PERIODO	ACUMULADO
E G R E S O S			
50100	ADMINISTRACION PUBLICA	5,185,137.53	10,932,791.18
50200	SERVICIOS COMUNITARIOS	247,507.40	1,207,648.16
50300	DESARROLLO SOCIAL	822,962.67	1,259,652.36
50400	SEGURIDAD PUBLICA Y TRANSITO	33,600.00	74,200.00
50500	MANTENIMIENTO Y CONSERVACION DE ACTIVOS	1,221,943.78	2,165,692.92
50600	ADQUISICIONES	114,840.00	422,127.61
50700	DESARROLLO URBANO Y ECOLOGIA	0.00	0.00
50800	FONDO DE INFRAESTRUCTURA SOCIAL MUNICIP.	3,276.88	323,293.12
50900	FONDO DE FORTALECIMIENTO MUNICIPAL	384,602.50	441,756.08
51000	OBLIGACIONES FINANCIERAS	25,869.35	34,855.75
51100	OTROS	0.00	0.00
TOTAL E G R E S O S		\$8,039,740.11	\$16,862,017.18


REMANENTE **-\$188,532.57** **\$2,017,819.48**

RESUMEN MENSUAL

RESUMEN ACUMULADO

SALDO DEL MES ANTERIOR	-\$2,082,871.87	SALDO INICIAL AL 1o. DE ENERO:	-\$4,239,223.92
MOVIMIENTOS DE PATRIMO	0.00	MOVIMIENTOS DE PATRIMO	0.00
MAS INGRESOS DEL MES:	\$7,851,207.54	MAS TOTAL DE INGRESOS ACUMULADOS:	\$18,879,836.66
MENOS EGRESOS DEL MES:	\$8,039,740.11	MENOS TOTAL DE EGRESOS ACUMULADOS:	\$16,862,017.18
	-\$2,271,404.44	SALDO A LA FECHA	-\$2,271,404.44


 PRESIDENTE
 PALACIO MUNICIPAL S/N
 CERRALVO, N.L.
 C.P. 65900
 RFC: MCE-850104-EDS
PRESIDENCIA MUNICIPAL


 TESORERER
TESORERIA MUNICIPAL
 CERRALVO, N.L.
 2012-2015

SINDICO

C. BIANCA DE LOS RIOS MAORIGAL

C. ESTHER GARCIA CERRALVO, N.L.

C. ANDRES JULIAN MARTINEZ

Faint, illegible text at the bottom left of the page.

Faint, illegible text and a circular stamp at the bottom right of the page.

MUNICIPIO DE CERRALVO, N.L.
 Detalle de Ingresos Municipales
 POR EL PERIODO: 01/04/2015 AL 30/06/2015

CUENTA	DESCRIPCION	PERIODO	%	ACUMULADO	%
****	IMPUESTOS				
40000	****{ I N G R E S O S	0.00	0.00	0.00	0.00
40101	SOBRE EL EJERCICIO DE ACTIVIDADES MERCA	0.00	0.00	0.00	0.00
40102	*****PREDIAL*****	76,917.00	0.98	871,206.00	4.61
40103	ADQUISICION DE INMUEBLES	23,994.03	0.31	71,280.51	0.38
40104	DIVERSIONES Y ESPECTACULOS PUBLICOS	0.00	0.00	0.00	0.00
40105	*****JUEGOS PERMITIDOS*****	0.00	0.00	0.00	0.00
40106	ADQUISICION DE CITRICOS (SUSPENDIDO)	0.00	0.00	0.00	0.00
40107	AUMENTO DE VALOR Y MEJORIA ESPECIFICA D	0.00	0.00	0.00	0.00
40108	*** RECARGOS Y ACCESORIOS*****	17,199.00	0.22	66,852.00	0.35
	SUMA:	118,110.03	1.50	1,009,338.51	5.35
****	DERECHOS				
40201	COOPERACION PARA OBRAS PUBLICAS	0.00	0.00	0.00	0.00
40202	*****SERVICIOS PUBLICOS*****	0.00	0.00	0.00	0.00
40203	CONSTRUCCIONES Y URBANIZACIONES	25,075.50	0.32	30,566.50	0.16
40204	CERTIFICACIONES, AUTORIZACIONES, CONSTA	1,385.70	0.02	9,931.36	0.05
40205	*****INSCRIPCION Y REFRENDO*****	139,318.80	1.77	270,640.80	1.43
40206	EXPEDICION DE CEDULA DE EMPADRONAMIENTO	0.00	0.00	0.00	0.00
40207	REVISION, INSPECCION Y SERVICIOS	5,782.00	0.07	15,458.00	0.08
40208	EXPEDICION DE LICENCIAS	0.00	0.00	0.00	0.00
40209	LIMPIEZA DE LOTES BALDIOS	0.00	0.00	0.00	0.00
40210	LIMPIA Y RECOLECCION DE DESECHOS INDUST	0.00	0.00	0.00	0.00
40211	OCUPACION DE LA VIA PUBLICA	0.00	0.00	5,711.00	0.03
40212	DIVERSOS	0.00	0.00	0.00	0.00
40214	RECARGOS Y ACCESORIOS	0.00	0.00	0.00	0.00
	SUMA:	171,562.00	2.19	332,307.66	1.76
****	CONTRIBUCIONES POR NUEVOS FRACCIONAMS.				
40300	CONTRIBUCIONES PARA NUEVOS FRACCIONAMIE	0.00	0.00	14,551.46	0.08
	SUMA:	0.00	0.00	14,551.46	0.08
****	PRODUCTOS				
40400	PRODUCTOS	0.00	0.00	0.00	0.00

MUNICIPIO DE CERRALVO, N.L.
 Detalle de Ingresos Municipales
 POR EL PERIODO: 01/04/2015 AL 30/06/2015

CUENTA	DESCRIPCION	PERIODO	%	ACUMULADO	%
40401	ENAJENACION DE BIENES MUEBLES E INMUEBL	49,480.86	0.63	57,120.86	0.30
40402	ARRENDAMIENTO O EXPLOTACION DE BIENES M	500.00	0.01	500.00	0.00
40403	CREDITOS A FAVOR DEL MUNICIPIO	0.00	0.00	0.00	0.00
40404	ESTABLECIMIENTOS O EMP. QUE DEPENDAN DE	0.00	0.00	0.00	0.00
40405	VENTA DE BIENES MOSTRENCOS	0.00	0.00	0.00	0.00
40406	VENTA DE OBJETOS RECOGIDOS P' LOS DEPTO	0.00	0.00	0.00	0.00
40407	DEPOSITO DE ESCOMBROS Y DESECHOS VEGETA	0.00	0.00	0.00	0.00
40408	VENTA DE IMPRESOS, FORMATOS Y PAPEL ESP	0.00	0.00	0.00	0.00
40409	**I N T E R E S E S**	785.25	0.01	975.61	0.01
40410	EVENTOS MUNICIPALES	0.00	0.00	0.00	0.00
40411	DIVERSOS	0.00	0.00	0.00	0.00
	SUMA:	50,766.11	0.65	58,596.47	0.31
**** APROVECHAMIENTOS					
40501	*****M U L T A S*****	39,375.20	0.50	61,032.20	0.32
40502	*****D O N A T I V O S *****	0.00	0.00	0.00	0.00
40503	S U B S I D I O S	0.00	0.00	0.00	0.00
40504	CAUCIONES CUYA PERDIDA SE DECLARE A FAV	0.00	0.00	0.00	0.00
40505	INDEMNIZACIONES	0.00	0.00	0.00	0.00
40506	D I V E R S O S	11,260.00	0.14	11,260.00	0.06
40507	R E C A R G O S Y A C C E S O R I O	0.00	0.00	0.00	0.00
40508	OTROS INGRESOS	0.00	0.00	0.00	0.00
40509	OTROS INGRESOS	0.00	0.00	0.00	0.00
	SUMA:	50,635.20	0.64	72,292.20	0.38
**** PARTICIPACIONES					
40600	P A R T I C I P A C I O N E S	0.00	0.00	0.00	0.00
40601	FONDO GENERAL DE PARTICIPACIONES	473,358.38	6.03	4,809,410.38	25.47
40602	FONDO NACIONAL DE FOMENTO MUNICIPAL	0.00	0.00	577,246.00	3.06
40603	FONDO PARA REORDENAMIENTO DEL COMERCIO U	0.00	0.00	0.00	0.00
40604	T E N E N C I A	0.00	0.00	0.00	0.00
40605	CONTROL VEHICULAR	0.00	0.00	0.00	0.00
40606	IMPUESTO SOBRE AUTOMOVILES NUEVOS	0.00	0.00	146,280.00	0.77
40607	IMPUESTO ESPECIAL SOBRE PRODUCCION Y SE	0.00	0.00	418,988.00	2.22
40608	PARTICIPACIONES POR APLICAR	4,319,973.00	55.02	3,695,859.00	19.58
40609	DIVERSOS	0.00	0.00	0.00	0.00

MUNICIPIO DE CERRALVO, N.L.
 Detalle de Ingresos Municipales
 POR EL PERIODO: 01/04/2015 AL 30/06/2015

CUENTA	DESCRIPCION	PERIODO	%	ACUMULADO	%

	SUMA:	4,793,331.38	61.05	9,647,783.38	51.10

****	FONDO DE INFRAESTRUCTURA SOCIAL				
40700	FONDO DE INFRAESTRUCTURA SOCIAL	0.00	0.00	0.00	0.00
40701	APORTACION FEDERAL FONDO DE INFRAESTRUCT	483,288.98	6.16	1,449,866.94	7.68
40702	APORTACION DEL ESTADO FONDO 3	0.00	0.00	0.00	0.00
40703	APORTACION DE VECINOS FONDO 3	0.00	0.00	0.00	0.00
40704	INTERESES FONDO 3	0.00	0.00	0.00	0.00

	SUMA:	483,288.98	6.16	1,449,866.94	7.68

****	FONDO PARA EL FORTALECIMIENTO MUNICIPAL				
40800	FONDO PARA EL FORTALECIMIENTO MUNICIPAL	0.00	0.00	0.00	0.00
40801	APOR. FED. FONDO PARA EL FORTALECIMIENTO M	1,020,975.12	13.00	2,016,630.32	10.68
40802	APORTACION DEL ESTADO FONDO 4	0.00	0.00	0.00	0.00
40803	APORTACION DE VECINOS FONDO 4	0.00	0.00	0.00	0.00
40804	INTERESES DEL FONDO 4	0.00	0.00	0.00	0.00

	SUMA:	1,020,975.12	13.00	2,016,630.32	10.68

****	FONDO DESCENTRALIZADO				
40900	FONDOS DESCENTRALIZADOS ESTATALES	0.00	0.00	0.00	0.00
40901	FONDO DESCENTRALIZADO	1,158,091.72	14.75	2,273,277.72	12.04

	SUMA:	1,158,091.72	14.75	2,273,277.72	12.04

****	OTRAS APORTACIONES				
41000	OTRAS APORTACIONES	0.00	0.00	0.00	0.00
41001	PROGRAMA DE REHABILITACION Y MTTO. ESCUE	0.00	0.00	0.00	0.00
41002	CREDITO A LA PALABRA	0.00	0.00	0.00	0.00
41003	PROG. INTEGRAL P-ABATIR EL REZAGO EDUC. (0.00	0.00	0.00	0.00
41004	PROG. P-ABATIR REZAGO EDUC. INICIAL Y BAS	0.00	0.00	0.00	0.00
41005	APOYO AL LA VIVIENDA	0.00	0.00	1,998,000.00	10.58
41006	FONDO SECRETARIA DE EDUCACION PUBLICA	0.00	0.00	0.00	0.00
41007	GOBIERNO DEL ESTADO	0.00	0.00	0.00	0.00
41008	FONDO DE DESASTRES NATURALES (FONDEN)	0.00	0.00	0.00	0.00

MUNICIPIO DE CERRALVO, N.L.
 Detalle de Ingresos Municipales
 POR EL PERIODO: 01/04/2015 AL 30/06/2015

CUENTA	DESCRIPCION	PERIODO	%	ACUMULADO	%
41009	APORTACIONES CONADE INDE 2009	0.00	0.00	0.00	0.00
41010	FONDO PARA EL DESARROLLO MUNICIPAL 2009	0.00	0.00	0.00	0.00
41011	PROGRAMA 3 X 1 PAVIMENTO CONG. JUAREZ 2	0.00	0.00	0.00	0.00
41020	PROYECTO OBRAS POR CONDUCTO DEL MUNICIP	0.00	0.00	0.00	0.00
41021	FOPAM FONDO DE PAVIMENTACION PARA MUNIC	0.00	0.00	0.00	0.00
41022	FISE 2012 APORTN ESTATAL	0.00	0.00	0.00	0.00
41023	SAGARPA PROYECTOS 2010	0.00	0.00	0.00	0.00
41024	PROY. PRODERLEON(REHABIL. DE PASTOS)	0.00	0.00	0.00	0.00
41025	APORTACIONES FEDERALES FIDEM	0.00	0.00	0.00	0.00
41026	PROGRAMA FONDO DE CONTINGENCIA 2014	0.00	0.00	0.00	0.00
	SUMA:	0.00	0.00	1,998,000.00	10.58
****	CONTRIBUCION DE VECINOS				
41100	CONTRIBUCION DE VECINOS	0.00	0.00	0.00	0.00
41101	CONTRIBUCION DE VECINOS 2007	0.00	0.00	0.00	0.00
	SUMA:	0.00	0.00	0.00	0.00
****	FINANCIAMIENTO				
41200	FINANCIAMIENTO	0.00	0.00	0.00	0.00
41201	BANCOS	0.00	0.00	0.00	0.00
41203	ARRENDAMIENTO FINANCIERO	0.00	0.00	0.00	0.00
41204	PRESTAMOS DE GOBIERNO DEL ESTADO	0.00	0.00	0.00	0.00
	SUMA:	0.00	0.00	0.00	0.00
****	OTROS				
41300	O T R O S	0.00	0.00	0.00	0.00
41301	OTROS	4,447.00	0.06	7,192.00	0.04
	SUMA:	4,447.00	0.06	7,192.00	0.04
	TOTAL GENERAL:	7,851,207.54	100.00	18,879,836.66	100.00

MUNICIPIO DE CERRALVO, N.L.
 Detalle de Egresos Municipales
 POR EL PERIODO: 01/04/2015 AL 30/06/2015

CUENTA	DESCRIPCION	PERIODO	%	ACUMULADO	%
****	ADMINISTRACION PUBLICA				
50000	E G R E S O S	0.00	0.00	0.00	0.00
50100	A D M I N I S T R A C I N P U B L I C	0.00	0.00	0.00	0.00
50101	ADMINISTRACION DE LA FUNCION PUBLICA	3,559,552.00	44.27	8,383,676.00	49.72
50102	GASTOS DE LA FUNCION	113,887.51	1.42	281,722.51	1.67
50103	G A S T O S A D M I N I S T R A T I V	1,511,698.02	18.80	2,267,392.67	13.45
	SUMA:	5,185,137.53	64.49	10,932,791.18	64.84
****	SERVICIOS COMUNITARIOS				
50200	S E R V I C I O S C O M U N I T A R	0.00	0.00	0.00	0.00
50201	ALUMBRADO PUBLICO	46,449.90	0.58	462,889.41	2.75
50202	L I M P I A M U N I C I P A L	12,988.02	0.16	17,293.54	0.10
50203	M A N T E N I M I E N T O D E V I A S P	178,508.23	2.22	644,456.24	3.82
50204	P A R Q U E S, J A R D I N E S Y P L A	9,561.25	0.12	83,008.97	0.49
50205	P A N T E O N E S M U N I C I P A L E	0.00	0.00	0.00	0.00
50206	OTROS	0.00	0.00	0.00	0.00
	SUMA:	247,507.40	3.08	1,207,648.16	7.16
****	DESARROLLO SOCIAL				
50301	EDUCACION	4,999.00	0.06	4,999.00	0.03
50302	C U L T U R	648,894.82	8.07	962,687.82	5.71
50303	A S I S T E N C I A S O C	162,168.85	2.02	278,247.40	1.65
50304	****F O M E N T O A L D E P O R T	6,900.00	0.09	13,718.14	0.08
50305	A P O R T A C I O N E S A C E N T R O S A S I S T	0.00	0.00	0.00	0.00
50306	O T R O S	0.00	0.00	0.00	0.00
	SUMA:	822,962.67	10.24	1,259,652.36	7.47
****	SEGURIDAD PUBLICA Y TRANSITO				
50401	S E G U R I D A D P U B L	0.00	0.00	0.00	0.00
50402	TRANSITO	33,600.00	0.42	74,200.00	0.44
	SUMA:	33,600.00	0.42	74,200.00	0.44

MUNICIPIO DE CERRALVO, N.L.
 Detalle de Egresos Municipales
 POR EL PERIODO: 01/04/2015 AL 30/06/2015

CUENTA	DESCRIPCION	PERIODO	%	ACUMULADO	%
****	MANTENIMIENTO Y CONSERVACION DE ACTIVOS				
50501	EQUIPO DE TRANSPORTE	471,016.35	5.86	984,467.09	5.84
50502	MANTENIMIENTO DE EQUIPO DE TRANSPORTE	420,186.46	5.23	640,568.49	3.80
50503	EQUIPO DE COMPUTO	0.00	0.00	2,900.00	0.02
50504	EDIFICIOS PUBLICOS	299,510.86	3.73	427,927.58	2.54
50505	EQUIPO DE OFICINA	28,678.11	0.36	98,394.11	0.58
50506	EQUIPO CONTRA INCENDIOS PESADO Y DE SE	0.00	0.00	0.00	0.00
50507	O T R O S	2,552.00	0.03	11,435.65	0.07
	SUMA:	1,221,943.78	15.20	2,165,692.92	12.84
****	ADQUISICIONES				
50601	BIENES MUEBLES	114,840.00	1.43	122,127.61	0.72
50602	BIENES INMUEBLES	0.00	0.00	300,000.00	1.78
	SUMA:	114,840.00	1.43	422,127.61	2.50
****	DESARROLLO URBANO Y ECOLOGIA				
50700	DESARROLLO URBANO Y	0.00	0.00	0.00	0.00
50701	*****OBRAS PUBLICAS DIRECTAS*****	0.00	0.00	0.00	0.00
50702	OBRAS POR COOPERACION	0.00	0.00	0.00	0.00
50703	OBRAS POR PARTICIPACION	0.00	0.00	0.00	0.00
50704	E C O L O G I A	0.00	0.00	0.00	0.00
50705	PROGRAMA ESTATAL DE INVERSION	0.00	0.00	0.00	0.00
	SUMA:	0.00	0.00	0.00	0.00
****	FONDO DE INFRAESTRUCTURA SOCIAL MUNICIP.				
50800	INFRAESTRUCTURA SOCIAL MUNICIPAL F 3	0.00	0.00	0.00	0.00
50801	ESTIMULOS A LA EDUCACION BASICA	0.00	0.00	0.00	0.00
50802	DESARROLLO INSTITUCIONAL MUNICIPAL	0.00	0.00	0.00	0.00
50803	G A S T O S I N D I R E	3,276.88	0.04	3,293.12	0.02
50804	OBRAS DEL FONDO 3 R	0.00	0.00	320,000.00	1.90
50805	OBRAS DEL F I S E	0.00	0.00	0.00	0.00
	SUMA:	3,276.88	0.04	323,293.12	1.92

MUNICIPIO DE CERRALVO, N.L.
 Detalle de Egresos Municipales
 POR EL PERIODO: 01/04/2015 AL 30/06/2015

CUENTA	DESCRIPCION	PERIODO	%	ACUMULADO	%
****	FONDO DE FORTALECIMIENTO MUNICIPAL				
50900	*** FORTALECIMIENTO MUNICIPAL F 4****	0.00	0.00	0.00	0.00
50910	O B L I G A C I O N E S B A N C A R I	0.00	0.00	0.00	0.00
50911	CREDITOS CON INSTITUCIONES FINANCIERAS	3,546.08	0.04	3,557.04	0.02
50912	A L U M B R A D O P U B L I C O F	0.00	0.00	0.00	0.00
50913	ESTIMULOS A LA EDUCACION BASICA	0.00	0.00	0.00	0.00
50920	*****S E G U R I D A D P U B L I	0.00	0.00	0.00	0.00
50921	P O L I C I A Y T R A N S I T O	363,856.42	4.53	420,999.04	2.50
50922	B O M B E R O	0.00	0.00	0.00	0.00
50923	P R O T E C C I O N C I V I L	17,200.00	0.21	17,200.00	0.10
50924	O B R A S D E L F O N D O 4	0.00	0.00	0.00	0.00
	SUMA:	384,602.50	4.78	441,756.08	2.62
****	OBLIGACIONES FINANCIERAS				
51000	****O B L I G A C I O N E S B A N C	0.00	0.00	0.00	0.00
51001	PAGO DE OBLIGACIONES	25,869.35	0.32	34,855.75	0.21
	SUMA:	25,869.35	0.32	34,855.75	0.21
****	OTROS				
51100	OTRAS APORTACIONES	0.00	0.00	0.00	0.00
51101	PROG. DE REHAB. Y MTTO. DE ESCUELAS (GO	0.00	0.00	0.00	0.00
51102	CREDITO A LA PALABRA	0.00	0.00	0.00	0.00
51103	PROG. INTEG. P/ABATIR REZAGO EDUCARTIVO (P	0.00	0.00	0.00	0.00
51104	PROG. P/ABATIR REZAG. EDU. INIC. Y BAS (PAR	0.00	0.00	0.00	0.00
51105	APOYO A LA VIVIENDA	0.00	0.00	0.00	0.00
51106	F O N D O S E P 2005 Y C O	0.00	0.00	0.00	0.00
51107	GOBIERNO DEL ESTADO	0.00	0.00	0.00	0.00
51108	FONDO DE DESASTRES NATURALES	0.00	0.00	0.00	0.00
51109	APORTACIONES INDE-CPNADE-PMC	0.00	0.00	0.00	0.00
51110	PROG. FONDO DE DESARROLLO MUNICIPAL 200	0.00	0.00	0.00	0.00
51111	PROGRAMA 3X1 PAVIMENTO CONG. JUAREZ	0.00	0.00	0.00	0.00
51120	PROY. OBRAS POR CONDUCTO MPIO.	0.00	0.00	0.00	0.00
51121	FONDO DE PAVIMENTACION 2011	0.00	0.00	0.00	0.00
51122	FISE 2012	0.00	0.00	0.00	0.00
51123	APORTACIONES FEDERALES	0.00	0.00	0.00	0.00

MUNICIPIO DE CERRALVO, N.L.
Detalle de Egresos Municipales
POR EL PERIODO: 01/04/2015 AL 30/06/2015

CUENTA DESCRIPCION

PERIODO % ACUMULADO %

SUMA: ----- 0.00 0.00 0.00 0.00

TOTAL GENERAL: 8,039,740.11 100.00 16,862,017.18 100.00

=====

MUNICIPIO DE CERRALVO, N.L.
 TESORERÍA MUNICIPAL
 DETALLE DE LA DISPONIBILIDAD AL 30/06/2015

ACTIVO		
CAJAS RECAUDACIONES		0.00
FONDO FIJO		
FONDO PARA GASTOS MENORES		20,103.00
FONDO PARA PRESTAMOS		0.00
FONDO PARA CAJAS		0.00
TOTAL FONDO FIJO		20,103.00
BANCOS		
RECURSOS PROPIOS		1,663,181.61
FONDO DE INFRAESTRUCTURA SOCIAL MUNIC.		2,231,308.46
FONDO DE FORTALECIMIENTO MUNICIPAL		318,588.33
CREDITO A LA PALABRA		0.00
PROGRAMAS DE GOBIERNO DEL ESTADO		33,647.00
TOTAL BANCOS		4,246,725.40
INVERSIONES		
RECURSOS PROPIOS		0.00
FONDO DE INFRAESTRUCTURA SOCIAL MUNIC.		0.00
FONDO DE FORTALECIMIENTO MUNICIPAL		0.00
TOTAL INVERSIONES		0.00
CUENTAS POR COBRAR		
DEUDORES DIVERSOS		19,669.40
GASTOS POR COMPROBAR		0.00
DOCUMENTOS POR COBRAR		0.00
OTRAS CUENTAS POR COBRAR		276,028.92
TOTAL CUENTAS POR COBRAR		295,698.32
DEPOSITOS EN GARANTIA		
ARRENDAMIENTO		0.00
GASOLINA		0.00
FIANZAS		0.00
TOTAL DEPOSITOS EN GARANTIA		0.00
TOTAL ACTIVO		4,565,526.72
PASIVO Y PATRIMONIO		
PASIVO		
CUENTAS POR PAGAR		
IMPUESTOS POR PAGAR		3,152,179.52
OTRAS DEDUCCIONES		0.00
ACREEDORES DIVERSOS		338,503.04
DOCUMENTOS POR PAGAR		0.00
TOTAL CUENTAS POR PAGAR		3,490,682.56
TOTAL PASIVOS		3,490,682.56
PATRIMONIO		
REMANENTE DEL EJERCICIO		5,364,067.98
PATRIMONIO FINANCIERO		-4,289,223.92
TOTAL PATRIMONIO		1,074,844.06
TOTAL PASIVO Y PATRIMONIO		4,565,526.62

MUNICIPIO DE CERRALVO, N.L.
TESORERIA MUNICIPAL
BALANZA DE COMPROBACION 1/04/20AL 30/06/20
RESUMIDA DEL

Cuenta	Descripcion	Saldo Inicial		Cargos	Abonos	Saldo Final	
		Debe	Haber			Debe	Haber
ACTIVO							
FONDO FIJO							
201-0000-0000	***** FONDO PARA GASTOS MENORES*****	20,103.00				20,103.00	
	TOTAL FONDO FIJO	20,103.00				20,103.00	
BANCOS							
301-0000-0000	RECURSOS PROPIOS	,393,246.03		,188,789.76	,918,854.18	663,181.61	
302-0000-0000	***FONDO DE INFRAESTRUCTURA SOCIAL MUNICIPAL	,909,078.34		,423,586.49	,101,356.37	231,308.46	
303-0000-0000	*****FONDO DE FORTALECIMIENTO MUNICIPAL	811,448.06		,059,023.12	,551,882.85	318,588.33	
304-0000-0000	*****PROGRAMAS ESTATALES Y FEDERALES	32,147.00				32,147.00	
308-0000-0000	FONDOS FEDERALES	1,500.00				1,500.00	
	TOTAL BANCOS	,147,419.43		,671,399.37	,572,093.40	246,725.40	
CUENTAS POR COBRAR							
501-0000-0000	DEUDORES DIVERSOS	14,169.40		35,500.00	27,000.00	22,669.40	
502-0000-0000	OTRAS CUENTAS POR COBRAR	248,948.92		27,080.00		276,028.92	
	TOTAL CUENTAS POR COBRAR	263,118.32		62,580.00	27,000.00	298,698.32	
	TOTAL ACTIVO	,430,640.75		,733,979.37	,599,093.40	565,526.72	
PASIVO Y PATRIMONIO							
CUENTAS POR PAGAR							
101-0000-0000	IMPUESTOS POR PAGAR		,788,236.52		363,943.00		,152,179.52
103-0000-0000	*****ACREEDORES DIVERSOS*****		379,027.50	237,713.46	197,189.00		338,503.04
	TOTAL CUENTAS POR PAGAR		,167,264.02	237,713.46	561,132.00		,490,682.56
	TOTAL PASIVOS		,167,264.02	237,713.46	561,132.00		,490,682.56
PATRIMONIO FINANCIERO							
101-0000-0000	PATRIMONIO FINANCIERO	,289,223.92				,289,223.92	
	TOTAL PATRIMONIO	,289,223.92				,289,223.92	
	TOTAL PASIVO Y PATRIMONIO	121,959.90		237,713.46	561,132.00	798,541.36	
INGRESOS							
	TOTAL IMPUESTOS		,017,109.48	9,566.00	127,676.03		,135,219.51
IMPUESTOS							
102-0000-0000	*****PREDIAL*****		,748,152.00	9,460.00	86,377.00		,825,069.00
103-0000-0000	*** ADQUISICION DE INMUEBLES		163,352.48		23,994.03		187,346.51
104-0000-0000	*** RECARGOS Y ACCESORIOS*****		105,605.00	106.00	17,305.00		122,804.00

MUNICIPIO DE CERRALVO, N.L.
TESORERIA MUNICIPALBALANZA DE COMPROBACION 1/04/2006 30/06/20
RESUMIDA DEL

Cuenta	Descripcion	Saldo Inicial		Cargos	Abonos	Saldo Final	
		Debe	Haber			Debe	Haber
	TOTAL DERECHOS		640,091.02		171,562.00		811,653.02
	DERECHOS						
2-0000-0000	*****SERVICIOS PUBLICOS*****		54,946.00				54,946.00
203-0000-0000	CONSTRUCCIONES Y URBANIZACIONES		30,675.80		25,075.50		55,751.30
204-0000-0000	CERTIFICACIONES, AUTORIZACIONES, CONSTANCIAS Y RE		10,015.22		1,385.70		11,400.92
205-0000-0000	*****INSCRIPCION Y REFRENDO*****		473,129.00		139,318.80		612,447.80
207-0000-0000	REVISION, INSPECCION Y SERVICIOS		44,678.00		5,782.00		50,460.00
208-0000-0000	EXPEDICION DE LICENCIAS		9,286.00				9,286.00
211-0000-0000	OCUPACION DE LA VIA PUBLICA		17,361.00				17,361.00
	TOTAL CONTRIBUCIONES POR NUEVOS FRACCIONAMS.		14,551.46				14,551.46
	CONTRIBUCIONES POR NUEVOS FRACCIONAMS.						
30-0000-0000	CONTRIBUCIONES PARA NUEVOS FRACCIONAMIENTOS, EDIF ECA		14,551.46				14,551.46
	TOTAL PRODUCTOS		77,793.09		50,766.11		128,559.20
	PRODUCTOS						
401-0000-0000	ENAJENACION DE BIENES MUEBLES E INMUEBLES		60,956.00		49,480.86		110,436.86
402-0000-0000	ARRENDAMIENTO O EXPLOTACION DE BIENES MUEBLES E IN		5,000.00		500.00		5,500.00
403-0000-0000	VENTA DE IMPRESOS, FORMATOS Y PAPEL ESPECIAL		7,500.00				7,500.00
409-0000-0000	**I N T E R E S E S**		4,337.09		785.25		5,122.34
	TOTAL APROVECHAMIENTOS		111,822.01		50,635.20		162,457.21
	APROVECHAMIENTOS						
501-0000-0000	*****M U L T A S*****		21,657.00		39,375.20		61,032.20
502-0000-0000	*****D O N A T I V O S*****		2,100.00				2,100.00
506-0000-0000	D I V E R S O S		88,065.01		11,260.00		99,325.01
	TOTAL PARTICIPACIONES		,849,521.00	,362,921.62	,156,253.00		,642,852.38
	PARTICIPACIONES						
601-0000-0000	FONDO GENERAL DE PARTICIPACIONES		,648,135.00	603,530.62	,076,889.00		,121,493.38
602-0000-0000	FONDO NACIONAL DE FOMENTO MUNICIPAL		,810,614.00				,810,614.00
604-0000-0000	T E N E N C I A		,958,276.00				,958,276.00
606-0000-0000	IMPUESTO SOBRE AUTOMOVILES NUEVOS		644,661.00				644,661.00

MUNICIPIO DE CERRALVO, N.L.
TESORERIA MUNICIPAL
BALANZA DE COMPROBACION 1/04/20AL 30/06/20
RESUMIDA DEL

Cuenta	Descripcion	Saldo Inicial		Cargos	Abonos	Saldo Final	
		Debe	Haber			Debe	Haber
0000-0000	IMPUESTO ESPECIAL SOBRE PRODUCCION Y SERVICIO		,911,949.00				,911,949.00
0000-0000	PARTICIPACIONES POR APLICAR		875,886.00	,759,391.00	,079,364.00		,195,859.00
	TOTAL FONDO DE INFRAESTRUCTURA SOCIAL		,372,883.46	241,644.49	724,933.47		,856,172.44
01-0000-0000	FONDO DE INFRAESTRUCTURA SOCIAL APORTACION FEDERAL FONDO DE INFRAESTRUCTURA SOCIAL		,372,883.46	241,644.49	724,933.47		,856,172.44
	TOTAL FONDO PARA EL FORTALECIMIENTO MUNICIPAL		,095,161.80		,020,975.12		,116,136.92
0000-0000	FONDO PARA EL FORTALECIMIENTO MUNICIPAL		,095,161.80		,020,975.12		,116,136.92
	TOTAL FONDO DESCENTRALIZADO		,564,649.87	231,746.72	,389,838.44		,722,741.59
01-0000-0000	FONDO DESCENTRALIZADO		,564,649.87	231,746.72	,389,838.44		,722,741.59
	TOTAL OTRAS APORTACIONES		,049,509.39				,049,509.39
05-0000-0000	OTRAS APORTACIONES APOYO AL LA VIVIENDA		,562,847.74				,562,847.74
0000-0000	FISE 2012 APORTN ESTATAL	227,876.35				227,876.35	
23-0000-0000	SAGARPA PROYECTOS 2010	285,462.00				285,462.00	
	TOTAL OTROS		,327,267.90		4,447.00		,331,714.90
0000-0000	OTROS		,327,267.90		4,447.00		,331,714.90
	TOTAL INGRESOS		,120,360.48	,845,878.83	,697,086.37		,971,568.02
	EGRESOS						
	TOTAL ADMINISTRACION PUBLICA	,120,914.15		,321,691.54	136,554.01	306,051.68	
	ADMINISTRACION PUBLICA						
01-0000-0000	ADMINISTRACION DE LA FUNCION PUBLICA	,781,554.95		,676,032.00	116,480.00	341,106.95	
02-0000-0000	GASTOS DE LA FUNCION	,173,179.37		113,887.51		,287,066.88	
03-0000-0000	GASTOS ADM INISTRATIV OS	,166,179.83		,531,772.03	20,074.01	677,877.85	
	TOTAL SERVICIOS COMUNITARIOS	,849,061.55		247,507.40		,096,568.95	
01-0000-0000	SERVICIOS COMUNITARIOS ALUMBRADO PUBLICO	,767,171.53		46,449.90		,813,621.43	
02-0000-0000	LIMPIA MU NICIPAL	19,624.13		12,988.02		32,612.15	

MUNICIPIO DE CERRALVO, N.L.
TESORERIA MUNICIPAL
BALANZA DE COMPROBACION 1/04/20 CAL 30/06/20
RESUMIDA DEL

Cuenta	Descripcion	Saldo Inicial		Cargos	Abonos	Saldo Final	
		Debe	Haber			Debe	Haber
3-0000-0000	M A N T E N I M I E N T O D E V I A S P U B L I C A S	840,051.28		178,508.23		,018,559.51	
4-0000-0000	P A R Q U E S, J A R D I N E S Y P L A Z A S	215,802.70		9,561.25		225,363.95	
5-0000-0000	P A N T E O N E S M U N I C I P A L E S	6,393.91				6,393.91	
206-0000-0000	O T R O S.	18.00				18.00	
	TOTAL DESARROLLO SOCIAL	,972,181.46		826,962.67	4,000.00	,795,144.13	
	DESARROLLO SOCIAL						
301-0000-0000	E D U C A C I O N	467,039.20		4,999.00		472,038.20	
302-0000-0000	C U L T U R	,531,231.78		648,894.82		,180,126.60	
303-0000-0000	A S I S T E N C I A S O C I A L	790,079.55		162,168.85		952,248.40	
304-0000-0000	***F O M E N T O A L D E P O R T E****	129,729.84		10,900.00	4,000.00	136,629.84	
305-0000-0000	A P O R T A C I O N E S A C E N T R O S A S I S T E N C I A L E S	54,101.09				54,101.09	
	TOTAL SEGURIDAD PUBLICA Y TRANSITO	207,940.00		33,600.00		241,540.00	
	SEGURIDAD PUBLICA Y TRANSITO						
401-0000-0000	S E G U R I D A D P U B L I C A	37,800.00				37,800.00	
402-0000-0000	T R A N S I T O	170,140.00		33,600.00		203,740.00	
	TOTAL MANTENIMIENTO Y CONSERVACION DE ACTIVOS	,707,433.35		,285,671.86	63,728.08	,929,377.13	
	MANTENIMIENTO Y CONSERVACION DE ACTIVOS						
501-0000-0000	E Q U I P O D E T R A N S P O R T E	,633,129.06		471,016.35		,104,145.41	
502-0000-0000	M A N T E N I M I E N T O D E E Q U I P O D E T R A N S P O R T E	,911,933.38		440,298.54	20,112.08	,332,119.84	
503-0000-0000	E Q U I P O D E C O M P U T O	8,990.00				8,990.00	
504-0000-0000	E D I F I C I O S P U B L I C O S	893,567.69		343,126.86	43,616.00	,193,078.55	
505-0000-0000	E Q U I P O D E O F I C I N A	222,178.00		28,678.11		250,856.11	
507-0000-0000	O T R O S	37,635.22		2,552.00		40,187.22	
	TOTAL ADQUISICIONES	,681,236.46		114,840.00		,796,076.46	
	ADQUISICIONES						
601-0000-0000	B I E N E S M U E B L E S	881,236.46		114,840.00		996,076.46	
602-0000-0000	B I E N E S I N M U E B L E S	800,000.00				800,000.00	
	TOTAL DESARROLLO URBANO Y ECOLOGIA	997.00				997.00	

MUNICIPIO DE CERRALVO, N.L.
TESORERIA MUNICIPAL
BALANZA DE COMPROBACION 1/04/20AL 30/06/20
RESUMIDA DEL

Cuenta	Descripcion	Saldo Inicial		Cargos	Abonos	Saldo Final	
		Debe	Haber			Debe	Haber
	DESARROLLO URBANO Y ECOLOGIA						
0000-0000	****OBRAS PUBLICAS DIRECTAS*****	997.00				997.00	
	TOTAL FONDO DE INFRAESTRUCTURA SOCIAL MUNICIPAL.	,998,979.53		3,276.88		,002,256.41	
	FONDO DE INFRAESTRUCTURA SOCIAL MUNICIPAL.						
0000-0000	ESTIMULOS A LA EDUCACION BASICA	1,179.72				1,179.72	
002-0000-0000	DESARROLLO INSTITUCIONAL MUNICIPAL	17,137.79				17,137.79	
003-0000-0000	G A S T O S I N D I R E C T O S	2,274.36		3,276.88		5,551.24	
004-0000-0000	OBRAS DEL FONDO 3 R 33	,978,387.66				,978,387.66	
	TOTAL FONDO DE FORTALECIMIENTO MUNICIPAL	,451,861.41		387,850.50	3,248.00	,836,463.91	
	FONDO DE FORTALECIMIENTO MUNICIPAL						
0000-0000	CREDITOS CON INSTITUCIONES FINANCIERAS	3,301.85		3,546.08		6,847.93	
0000-0000	ALUMBRADO PUBLICO F4	10,000.00				10,000.00	
021-0000-0000	PO LIC IA Y TRANSITO	,321,155.96		367,104.42	3,248.00	,685,012.38	
003-0000-0000	PROTECCION CIVIL	117,403.60		17,200.00		134,603.60	
	TOTAL OBLIGACIONES FINANCIERAS	56,634.54		25,869.35		82,503.89	
	OBLIGACIONES FINANCIERAS						
001-0000-0000	PAGO DE OBLIGACIONES	56,634.54		25,869.35		82,503.89	
	TOTAL OTROS	,520,520.48				,520,520.48	
	OTROS						
023-0000-0000	APORTACIONES FEDERALES	,520,520.48				,520,520.48	
	TOTAL EGRESOS	,567,759.93		,247,270.20	207,530.09	,607,500.04	
	REMANENTE		,552,600.55	,093,149.03	,904,616.46		,364,067.98
T o t a l e		,998,400.68	,998,400.68	,064,841.86	,064,841.86	,173,026.76	,173,026.76

MUNICIPIO DE CERRALVO, N.L.

REPORTE DE GASTOS

POR EL PERIODO: 01/04/20 AL 30/06/2015

CUENTA	DESCRIPCION	SALDOS INICIAL		CARGOS	ABONOS	SALDOS FINAL	
		DEBE	HABER			DEBE	HABER
50101	ADMINISTRACION DE LA FU	81,554.95	0.00	76,032.00	16,480.00	41,106.95	0.00
0001	SUELDOS	61,251.00	0.00	04,210.00	16,480.00	48,981.00	0.00
0002	SUELDOS PERSONAL EVENTU	89,973.00	0.00	13,354.00	0.00	03,327.00	0.00
0003	TIEMPO EXTRA	40,554.00	0.00	44,468.00	0.00	85,022.00	0.00
0005	VACACIONES	334.00	0.00	0.00	0.00	334.00	0.00
0006	PRIMA VACACIONAL	83.50	0.00	0.00	0.00	83.50	0.00
0007	AGUINALDO	45,761.00	0.00	0.00	0.00	45,761.00	0.00
0009	LIQUIDACIONES	09,868.45	0.00	0.00	0.00	09,868.45	0.00
0010	COMPENSACIONES Y GRATIF	33,730.00	0.00	14,000.00	0.00	47,730.00	0.00
0102	GASTOS DE LA F	73,179.37	0.00	13,887.51	0.00	87,066.88	0.00
0024	UNIFORMES	39,543.00	0.00	0.00	0.00	39,543.00	0.00
0025	SERVICIO MEDICO	23,950.00	0.00	4,596.95	0.00	28,546.95	0.00
0026	MEDICAMENTOS	59,108.56	0.00	6,273.11	0.00	65,381.67	0.00
0027	ANALISIS CLINICOS	15,687.46	0.00	920.00	0.00	16,607.46	0.00
0028	HOSPITALIZACIONES	4,840.00	0.00	0.00	0.00	4,840.00	0.00
0030	CONSUMO DE ALIMENTOS DE	48,790.35	0.00	02,097.45	0.00	50,887.80	0.00
0031	PRIMAS DE SEGUROS DE VI	0.00	4,904.00	0.00	0.00	0.00	4,904.00
0034	CAPACITACION Y ADIESTRA	86,164.00	0.00	0.00	0.00	86,164.00	0.00
50103	GASTOS ADMINI	66,179.83	0.00	31,772.03	20,074.01	77,877.85	0.00
0049	GASTOS ADMINI	96,526.00	0.00	0.00	0.00	96,526.00	0.00
0050	CONSUMO DE ENER	93,206.34	0.00	28,314.00	0.00	21,520.34	0.00
0051	SERVICIO	60,541.55	0.00	56,231.00	14,854.00	01,918.55	0.00
0052	SERVICIO DE A	79,093.21	0.00	29,619.00	0.00	08,712.21	0.00
0053	GASTOS DE	81,390.60	0.00	25,561.92	0.00	06,952.52	0.00
0054	GASTOS DE	3,179.28	0.00	0.00	0.00	3,179.28	0.00
0055	ATENCIONES A	46,854.99	0.00	499.00	0.00	47,353.99	0.00
0056	ATENCIONES A	76,827.50	0.00	0.00	0.00	76,827.50	0.00
0057	GASTOS DE	62,668.90	0.00	0.00	0.00	62,668.90	0.00
0058	GASTOS DE CAFETERIA	53,537.54	0.00	16,057.37	0.00	69,594.91	0.00
0059	RADIO, PRENSA Y TELEVIS	28,542.00	0.00	17,400.00	5,220.00	40,722.00	0.00
0060	SEGUROS DE VEHICULOS	42,847.40	0.00	5,367.06	0.00	48,214.46	0.00
0061	***REFRENDOS, PLACAS Y	11,806.00	0.00	0.00	0.00	11,806.00	0.00
0063	ARRENDAMIENTO DE	9,600.00	0.00	0.00	0.00	9,600.00	0.00
0067	ARRENDAMIENTO DE EQUIP	98,136.00	0.00	6,380.00	0.00	04,516.00	0.00
0068	PAGOS DE TITULO DE PROP	2,630.00	0.00	0.00	0.00	2,630.00	0.00
0069	GASTOS	47,374.64	0.00	91,039.93	0.01	38,414.56	0.00
0070	PAPELERIA Y ARTICULOS D	83,645.64	0.00	30,732.43	0.00	14,378.07	0.00
0071	ARTICULOS PARA ASEO Y L	14,896.35	0.00	2,820.32	0.00	17,716.67	0.00
0073	MATERIAL	20,300.00	0.00	0.00	0.00	20,300.00	0.00

MUNICIPIO DE CERRALVO, N.L.

REPORTE DE GASTOS

POR EL PERIODO: 01/04/20 AL 30/06/2015

CUENTA	DESCRIPCION	SALDOS INICIAL		CARGOS	ABONOS	SALDOS FINAL	
		DEBE	HABER			DEBE	HABER
0074	MATEFIAL DE IMPRENTA	91,132.16	0.00	21,750.00	0.00	12,882.16	0.00
0130	INFORME DEL C. PRESIDEN	61,443.73	0.00	0.00	0.00	61,443.73	0.00
50201	ALUMBRADO PUBLIC	67,171.53	0.00	46,449.90	0.00	13,621.43	0.00
0050	CONSUMO DE ENERGIA ELEC	24,418.00	0.00	0.00	0.00	24,418.00	0.00
0100	MANTENIMIENTO DE ALUMBR	42,753.53	0.00	46,449.90	0.00	89,203.43	0.00
50202	L I M P I A M U N	19,624.13	0.00	12,988.02	0.00	32,612.15	0.00
0067	ARRENDAMIENTO DE SONIDO	9,280.00	0.00	9,164.00	0.00	18,444.00	0.00
0032	HERRAMIENTAS	10,344.13	0.00	3,824.02	0.00	14,168.15	0.00
50203	M A N T E N I M I E N T	40,051.28	0.00	78,508.23	0.00	18,559.51	0.00
0065	ARRENDAMIENTO DE MAQUIN	0.00	0.00	62,060.00	0.00	62,060.00	0.00
0079	SEÑALAMIENTOS VIALES	43,570.88	0.00	0.00	0.00	43,570.88	0.00
0031	ASFALTO	23,131.39	0.00	0.00	0.00	23,131.39	0.00
0032	HERRAMIENTAS	21,093.77	0.00	4,589.89	0.00	25,683.66	0.00
0090	GASOLINA	1,020.68	0.00	0.00	0.00	1,020.68	0.00
0092	GAS L.P. CAMIONETAS Y C	4,392.00	0.00	0.00	0.00	4,392.00	0.00
0101	MANTENIMIENTO DE CALLE	45,316.00	0.00	06,475.94	0.00	51,791.94	0.00
0108	MANTENIMIENTO DE SEÑALA	1,526.56	0.00	5,382.40	0.00	6,908.96	0.00
0204	P A R Q U E S, J A R D	15,802.70	0.00	9,561.25	0.00	25,363.95	0.00
0075	MATEFIAL DE CONSTRUCCIO	0.00	47,092.00	9,561.25	0.00	0.00	37,530.75
0076	MATEFIAL ELECTRICO	9,647.72	0.00	0.00	0.00	9,647.72	0.00
0077	MATEFIAL DE PIOMERIA	80,782.40	0.00	0.00	0.00	80,782.40	0.00
0080	PINTURA	8,700.00	0.00	0.00	0.00	8,700.00	0.00
0105	MANTENIMIENTOS PARQUES	63,764.58	0.00	0.00	0.00	63,764.58	0.00
0205	P A N T E O N E S M	6,393.91	0.00	0.00	0.00	6,393.91	0.00
0071	ARTICULOS PARA ASEO Y L	1,870.31	0.00	0.00	0.00	1,870.31	0.00
0032	HERRAMIENTAS	4,647.60	0.00	0.00	0.00	4,647.60	0.00
0106	MANTENIMIENTO DE PANTEO	0.00	124.00	0.00	0.00	0.00	124.00
50206	OTROS	18.00	0.00	0.00	0.00	18.00	0.00
0122	GASTOS P/ RASTRO	18.00	0.00	0.00	0.00	18.00	0.00
50301	EDUCACION	67,039.20	0.00	4,999.00	0.00	72,038.20	0.00
0125	APOYCS ECONOMICOS A ESC	29,962.77	0.00	0.00	0.00	29,962.77	0.00
0126	APOYCS EN MATERIALES D	32,201.90	0.00	0.00	0.00	32,201.90	0.00
0127	APOYO PARA EQUIPAMIEN	05,774.87	0.00	4,999.00	0.00	10,773.87	0.00
0128	APOYC AL MANTENIMIENTO	95,172.62	0.00	0.00	0.00	95,172.62	0.00
0129	APOYC A BANDAS DE GUERR	4,454.40	0.00	0.00	0.00	4,454.40	0.00
0130	APOYC DE PAQUETES ESCOL	88,272.64	0.00	0.00	0.00	88,272.64	0.00
0133	APOYC PARA TRANSPORTACI	11,200.00	0.00	0.00	0.00	11,200.00	0.00
50302	C U L T	31,231.78	0.00	48,894.82	0.00	80,126.60	0.00
0170	EVENTOS CIVICCS	03,222.46	0.00	6,648.68	0.00	09,871.14	0.00

MUNICIPIO DE CERRALVO, N.L.

REPORTE DE GASTOS

POR EL PERIODO: 01/04/20 AL 30/06/2015

CUENTA	DESCRIPCION	SALDOS INICIAL		CARGOS	ABONOS	SALDOS FINAL	
		DEBE	HABER			DEBE	HABER
0171	DIA DEL NIÑO y DE SANTO	03,095.54	0.00	0.00	0.00	03,095.54	0.00
0172	DIA DE LAS MADRES	70,861.62	0.00	0.00	0.00	70,861.62	0.00
0173	DIA DEL MAESTRO	20,516.43	0.00	23,656.00	0.00	44,172.43	0.00
0174	DIA DE LA SECRETARIA	520.00	0.00	0.00	0.00	520.00	0.00
0175	FIESTAS ADULTO MAYOR Y	80,495.06	0.00	2,006.80	0.00	82,501.86	0.00
0176	ANIVERSARIO DEL MUNICIP	33,120.71	0.00	16,583.34	0.00	49,704.05	0.00
0177	FESTEJOS PATRONALES (FE	19,399.96	0.00	0.00	0.00	19,399.96	0.00
50303	A S I S T E N C	90,079.55	0.00	62,168.85	0.00	52,248.40	0.00
0024	UNIFORMES ASISTENCIA SO	4,593.60	0.00	0.00	0.00	4,593.60	0.00
0026	MEDICAMENTOS	65,526.11	0.00	11,608.49	0.00	77,134.60	0.00
0030	PROYECTOS DEL ADULTO M	65,965.85	0.00	44,360.36	0.00	10,326.21	0.00
0053	GASTOS DE VIAJE	5,000.50	0.00	0.00	0.00	5,000.50	0.00
0138	APOYOS ECONOMICOS A PER	10,608.00	0.00	0.00	0.00	10,608.00	0.00
0139	DESPENSAS A PERSONAS D	24,263.70	0.00	0.00	0.00	24,263.70	0.00
0140	FUNERALES A PERSONAS D	38,780.00	0.00	92,284.00	0.00	31,064.00	0.00
0144	BRIGADAS Y APOYOS PARA	75,341.79	0.00	13,916.00	0.00	89,257.79	0.00
50304	***F O M E N T O A L	29,729.84	0.00	10,900.00	4,000.00	36,629.84	0.00
0078	MATERIAL DEPORTIVO Y TR	26,467.72	0.00	0.00	0.00	26,467.72	0.00
0107	MANTENIMIENTO A CENTRO	1,281.00	0.00	0.00	0.00	1,281.00	0.00
0146	APOYO PARA UNIFORMES DE	28,739.00	0.00	2,900.00	0.00	31,639.00	0.00
0147	ALIMENTACION Y HOSPEDAJ	1,797.82	0.00	0.00	0.00	1,797.82	0.00
0148	APOYO PARA TRANSPORTACI	5,420.00	0.00	0.00	0.00	5,420.00	0.00
0149	APOYO PARA ARBITRAJES	5,180.00	0.00	8,000.00	4,000.00	9,180.00	0.00
0150	APOYO ECONOMICO A EQUIP	60,844.30	0.00	0.00	0.00	60,844.30	0.00
50305	APORTACIONES A C E N T	54,101.09	0.00	0.00	0.00	54,101.09	0.00
0159	APORTACIONES A CENTROS	39,586.09	0.00	0.00	0.00	39,586.09	0.00
0164	APORTACIONES A TEMPLOS	14,515.00	0.00	0.00	0.00	14,515.00	0.00
50401	S E G U R I D A	37,800.00	0.00	0.00	0.00	37,800.00	0.00
0010	COMPENSACIONES PATRULLE	37,800.00	0.00	0.00	0.00	37,800.00	0.00
50402	TRANSITO	70,140.00	0.00	33,600.00	0.00	03,740.00	0.00
0010	COMPENSACIONES PATRULLE	42,300.00	0.00	33,600.00	0.00	75,900.00	0.00
0108	MANTENIMIENTO DE SENALA	27,840.00	0.00	0.00	0.00	27,840.00	0.00
50501	E Q U I P O D E T R	33,129.06	0.00	71,016.35	0.00	04,145.41	0.00
0090	GASOLINA Y LUBRICANTES	14,247.65	0.00	54,636.19	0.00	68,883.84	0.00
0091	D I E S E	9,534.11	0.00	0.00	0.00	9,534.11	0.00
0092	GAS I.P.	09,347.30	0.00	16,380.16	0.00	25,727.46	0.00
0502	MANTENIMIENTO DE EQUIP	11,933.38	0.00	40,298.54	20,112.08	32,119.84	0.00
0032	HERRAMIENTAS	81,892.03	0.00	0.00	0.00	81,892.03	0.00
0093	REFACCIONES	51,593.85	0.00	7,263.06	0.00	58,856.91	0.00

MUNICIPIO DE CERRALVO, N.L.

REPORTE DE GASTOS

POR EL PERIODO: 01/04/20 AL 30/06/2015

CUENTA	DESCRIPCION	SALDOS INICIAL		CARGOS	ABONOS	SALDOS FINAL	
		DEBE	HABER			DEBE	HABER
0094	LLANTAS	47,074.36	0.00	25,346.00	0.00	72,420.36	0.00
0095	ACUMULADORES	12,625.20	0.00	3,454.00	0.00	16,079.20	0.00
0109	MANTENIMIENTO DE VEHICU	13,747.94	0.00	04,235.48	20,112.08	97,871.34	0.00
0110	ENDEFEZADO Y PINTURA D	5,000.00	0.00	0.00	0.00	5,000.00	0.00
50503	EQUIPO DE COMPUTO	8,990.00	0.00	0.00	0.00	8,990.00	0.00
0113	MANTENIMIENTO DE EQUIP	8,990.00	0.00	0.00	0.00	8,990.00	0.00
50504	EDIFICIOS PUBLICOS	93,567.69	0.00	43,126.86	43,616.00	93,078.55	0.00
0030	PINTURA	20,540.00	0.00	0.00	0.00	20,540.00	0.00
0116	MANTENIMIENTO DE	03,427.69	0.00	43,126.86	43,616.00	02,938.55	0.00
0117	IMPERMEABILIZACIONES	69,600.00	0.00	0.00	0.00	69,600.00	0.00
50505	EQUIPO DE OFICINA	22,178.00	0.00	28,678.11	0.00	50,856.11	0.00
0115	MANTENIMIENTO DE EQUIP	22,178.00	0.00	28,678.11	0.00	50,856.11	0.00
50507	O T R O	37,635.22	0.00	2,552.00	0.00	40,187.22	0.00
0114	MANTENIMIENTO DE CLIMAS	37,635.22	0.00	2,552.00	0.00	40,187.22	0.00
0601	B I E N E S	81,236.46	0.00	14,840.00	0.00	96,076.46	0.00
0190	EQUIPO DE TRANSPORTE	73,300.00	0.00	0.00	0.00	73,300.00	0.00
0192	MUEBLES Y EQUIPO DE OFI	13,945.81	0.00	16,240.00	0.00	30,185.81	0.00
0196	EQUIPO PARA SEGURIDAD P	93,990.65	0.00	98,600.00	0.00	92,590.65	0.00
50602	B I E N E S I N M U E	00,000.00	0.00	0.00	0.00	00,000.00	0.00
0201	EDIFICIOS	00,000.00	0.00	0.00	0.00	00,000.00	0.00
0701	****OBRAS PUBLICAS	997.00	0.00	0.00	0.00	997.00	0.00
0319	POZOS DE AGUA CABECER	997.00	0.00	0.00	0.00	997.00	0.00
0801	ESTIMULOS A LA EDUCACIO	1,179.72	0.00	0.00	0.00	1,179.72	0.00
0109	MTTO. DE VEHICULOS	1,179.72	0.00	0.00	0.00	1,179.72	0.00
50802	DESAPROLLO INSTITUCIONA	17,137.79	0.00	0.00	0.00	17,137.79	0.00
0116	MANTENIMIENTO DE EDIFIC	17,137.79	0.00	0.00	0.00	17,137.79	0.00
50803	G A S T O S I	2,274.36	0.00	3,276.88	0.00	5,551.24	0.00
0070	PAPELERIA Y ARTICULOS D	2,105.00	0.00	0.00	0.00	2,105.00	0.00
0703	COMISIONES Y SITUACIONE	169.36	0.00	3,276.88	0.00	3,446.24	0.00
50804	OBRAS DEL F	78,387.66	0.00	0.00	0.00	78,387.66	0.00
0654	CONSTRUCCION RED DE AGU	87,441.21	0.00	0.00	0.00	87,441.21	0.00
0655	CONST RED DE AGUA POTAB	90,946.45	0.00	0.00	0.00	90,946.45	0.00
50911	CREDITOS CON INSTITUCIO	3,301.85	0.00	3,546.08	0.00	6,847.93	0.00
0703	COMISIONES Y SITUACIONE	3,301.85	0.00	3,546.08	0.00	6,847.93	0.00
50912	A L U M B R A D O P U	10,000.00	0.00	0.00	0.00	10,000.00	0.00
0100	MANTENIMIENTO DE ALUM	10,000.00	0.00	0.00	0.00	10,000.00	0.00
0921	P O I N C I A Y T R	21,155.96	0.00	67,104.42	3,248.00	85,012.38	0.00
0001	S U E L D O	00,630.00	0.00	0.00	0.00	00,630.00	0.00
0024	U N I F O	78,670.08	0.00	0.00	0.00	78,670.08	0.00

MUNICIPIO DE CERRALVO, N.L.

REPORTE DE GASTOS

POR EL PERIODO: 01/04/20 AL 30/06/2015

CUENTA	DESCRIPCION	SALDOS INICIAL		CARGOS	ABONOS	SALDOS FINAL	
		DEBE	HABER			DEBE	HABER
0027	ANALISIS CLINICOS	8,120.00	0.00	0.00	3,248.00	4,872.00	0.00
0030	CONSUMO DE ALIMENTOS DE	06,850.00	0.00	0.00	0.00	06,850.00	0.00
0034	CAPACITACION	87,648.00	0.00	0.00	0.00	87,648.00	0.00
0060	SEGURO DE VEHICULOS POL	20,786.17	0.00	11,963.27	0.00	32,749.44	0.00
0032	HERRAMIENTAS POLICIA Y	84,738.00	0.00	0.00	0.00	84,738.00	0.00
0090	GASOLINA F4	63,029.80	0.00	55,141.15	0.00	18,170.95	0.00
0034	LLANTAS	4,499.99	0.00	0.00	0.00	4,499.99	0.00
0095	A C U M U L	1,349.90	0.00	0.00	0.00	1,349.90	0.00
0109	M A N T E N I M I E N T	71,452.24	0.00	0.00	0.00	71,452.24	0.00
0116	M A N T E N I M I E N T	31,464.00	0.00	0.00	0.00	31,464.00	0.00
0118	M A N T E N I M I E N T	20,217.18	0.00	0.00	0.00	20,217.18	0.00
0192	M U E B L E S Y E Q U	9,998.02	0.00	0.00	0.00	9,998.02	0.00
0194	E Q U I P O D E C O	91,980.00	0.00	0.00	0.00	91,980.00	0.00
0196	E Q U I P O D E S E G	39,722.58	0.00	0.00	0.00	39,722.58	0.00
0923	P R O T E C C I O N C	17,403.60	0.00	17,200.00	0.00	34,603.60	0.00
0032	HERRAMIENTAS PROTECCIO	79,958.80	0.00	0.00	0.00	79,958.80	0.00
0109	MANTENIMIENTO DE VEHICU	37,444.80	0.00	0.00	0.00	37,444.80	0.00
0196	EQUIFAMIENTO A PROTECCI	0.00	0.00	17,200.00	0.00	17,200.00	0.00
51001	PAGO DE OBLIGACIONES	56,634.54	0.00	25,869.35	0.00	82,503.89	0.00
0703	COMISIONES Y SITUACIONE	56,634.54	0.00	25,869.35	0.00	82,503.89	0.00
1123	APORTACIONES FEDERALES	20,520.48	0.00	0.00	0.00	20,520.48	0.00
0635	FONDO DE CONTINGENCIA 2	20,520.48	0.00	0.00	0.00	20,520.48	0.00

MUNICIPIO DE CERRALVO, N. L.

INGRESOS REALES
EJERCICIO 2014

	ENERO	FEBRERO	MARZO	ABRIL	MAYO	JUNIO	JULIO	AGOSTO	SEPTIEMBRE	OCTUBRE	NOVIEMBRE	DICEMBRE	TOTAL
IMPUESTOS	749,289.00	92,029.00	75,391.00	41,598.00	21,395.00	14,654.00	44,719.00	13,611.00	12,380.00	27,480.00	27,095.00	6,250.00	1,125,881.00
Sobre el ejercicio de Act. Mercantiles	0.00	0.00	0.00	0.00	0.00	0.00	0.00	0.00	0.00	0.00	0.00	0.00	0.00
Predial	704,776.00	75,922.00	61,755.00	27,652.00	8,683.00	10,169.00	26,962.00	7,590.00	10,860.00	9,847.00	6,850.00	2,787.00	953,863.00
Adquisición de Inmuebles	15,353.00	12,104.00	6,688.00	9,584.00	11,502.00	3,634.00	14,081.00	5,295.00	0.00	15,571.00	19,324.00	2,930.00	116,086.00
Diversiónes y Espectáculos Públicos	0.00	0.00	0.00	0.00	0.00	0.00	0.00	0.00	0.00	0.00	0.00	0.00	0.00
Juegos Permitidos	0.00	0.00	0.00	0.00	0.00	0.00	0.00	0.00	0.00	0.00	0.00	0.00	0.00
Adquisición de Citricos (suspendido)	0.00	0.00	0.00	0.00	0.00	0.00	0.00	0.00	0.00	0.00	0.00	0.00	0.00
Aumento de valor y me). Esp. De la Prop.	29,160.00	4,003.00	6,948.00	4,352.00	1,200.00	851.00	3,676.00	726.00	1,520.00	2,062.00	921.00	533.00	55,952.00
Recargos y Accesorios													
DERECHOS	33,012.00	174,286.00	56,316.00	17,736.00	15,756.00	13,677.00	13,223.00	86,370.00	18,505.00	33,224.56	10,753.00	26,486.80	479,345.36
Cooperación para Obras Públicas	0.00	0.00	0.00	0.00	0.00	0.00	0.00	0.00	0.00	0.00	0.00	0.00	0.00
Servicios Públicos	2,409.00	1,360.00	501.00	2,409.00	1,865.00	6,121.00	765.00	2,040.00	1,870.00	1,020.00	1,956.00	2,868.80	25,184.80
Construcciones y Urbanizaciones	0.00	0.00	0.00	0.00	0.00	0.00	0.00	0.00	0.00	0.00	0.00	0.00	0.00
Certificaciones, autorizaciones, constancias y re	20,845.00	166,632.00	48,481.00	0.00	10,213.00	5,550.00	9,390.00	61,616.00	3,380.00	1,673.00	6,201.00	7,826.00	341,807.00
Inscripción y refrendo	0.00	0.00	0.00	0.00	0.00	0.00	0.00	0.00	0.00	0.00	0.00	0.00	0.00
Expedición de Cédula de empadronamiento	3,658.00	3,894.00	5,384.00	2,714.00	2,478.00	2,006.00	3,068.00	2,714.00	2,006.00	2,596.00	2,596.00	1,888.00	35,002.00
Revisión, Inspección y Servicios	0.00	0.00	0.00	0.00	0.00	0.00	0.00	0.00	0.00	0.00	0.00	0.00	0.00
Expedición de licencias	0.00	0.00	0.00	0.00	0.00	0.00	0.00	0.00	0.00	0.00	0.00	0.00	0.00
Limpieza de lotes baldíos	0.00	0.00	0.00	0.00	0.00	0.00	0.00	0.00	0.00	0.00	0.00	0.00	0.00
Limpieza y recolección de desechos inds. y com.	6,100.00	2,400.00	1,950.00	0.00	1,200.00	0.00	0.00	0.00	0.00	0.00	0.00	0.00	11,650.00
Ocupación de la Vía Pública	0.00	0.00	0.00	0.00	0.00	0.00	0.00	0.00	0.00	0.00	0.00	0.00	0.00
Diversos	0.00	0.00	0.00	0.00	0.00	0.00	0.00	0.00	0.00	0.00	0.00	0.00	0.00
Recargos y Accesorios													
CONTRIBUCION POR NUEVOS FRACCS.	0.00	0.00	0.00	0.00	0.00	0.00	0.00	0.00	0.00	0.00	0.00	0.00	0.00
Contribución para nuevos fraccs, edificaciones	0.00	0.00	0.00	0.00	0.00	0.00	0.00	0.00	0.00	0.00	0.00	0.00	0.00
PRODUCTOS	13,436.36	11,380.56	4,475.36	1,621.48	4,777.10	4,132.15	21,454.29	1,371.61	503.83	3,023.00	2,591.17	1,195.82	69,962.73
Enajenación de bienes muebles e inmuebles	11,450.00	9,925.00	3,403.00	1,196.00	4,554.00	3,940.00	15,625.00	930.00	270.00	523.00	500.00	1,000.00	53,316.00
Arrendamiento o expl. De bienes muebles e inm.	1,500.00	1,000.00	500.00	0.00	0.00	0.00	0.00	0.00	0.00	0.00	2,000.00	0.00	5,000.00
Créditos a favor del Municipio	0.00	0.00	0.00	0.00	0.00	0.00	0.00	0.00	0.00	0.00	0.00	0.00	0.00
Establecimientos o empresas que dependen del M	0.00	0.00	0.00	0.00	0.00	0.00	0.00	0.00	0.00	0.00	0.00	0.00	0.00
Venta de bienes mostrencos	0.00	0.00	0.00	0.00	0.00	0.00	0.00	0.00	0.00	0.00	0.00	0.00	0.00
Venta de objetos recogidos por los depósitos de la A.	0.00	0.00	0.00	0.00	0.00	0.00	0.00	0.00	0.00	0.00	0.00	0.00	0.00
Depósitos de escombros y desechos vegetales	0.00	0.00	0.00	0.00	0.00	0.00	5,000.00	0.00	0.00	2,500.00	0.00	0.00	7,500.00
Venta por impresos, formatos y papel especial	486.36	455.56	572.36	425.48	223.10	192.15	829.29	441.61	233.83	0.00	91.17	195.82	4,146.73
Intereses	0.00	0.00	0.00	0.00	0.00	0.00	0.00	0.00	0.00	0.00	0.00	0.00	0.00
Eventos Municipales	0.00	0.00	0.00	0.00	0.00	0.00	0.00	0.00	0.00	0.00	0.00	0.00	0.00
Diversos													
APROVECHAMIENTOS	14,032.00	8,360.00	1,000.01	0.00	595.00	44,985.00	15,845.00	600.00	1,500.00	2,644.00	0.00	600.00	90,165.01
Multas	0.00	0.00	0.00	0.00	0.00	0.00	0.00	0.00	0.00	0.00	0.00	0.00	0.00
Donativos	0.00	0.00	0.00	0.00	0.00	0.00	0.00	0.00	0.00	0.00	0.00	0.00	0.00
Subsidios	0.00	0.00	0.00	0.00	0.00	0.00	0.00	0.00	0.00	0.00	0.00	0.00	0.00
Cauciones cuya pérdida se declare a fav. Del Munic	0.00	0.00	0.00	0.00	0.00	0.00	0.00	0.00	0.00	0.00	0.00	0.00	0.00
Indemnizaciones	14,032.00	8,360.00	1,000.01	0.00	595.00	44,985.00	15,845.00	600.00	1,500.00	2,644.00	0.00	600.00	90,165.01
Recargos y Accesorios													
Ingresos del DIF Municipal													
PARTICIPACIONES	1,991,330.00	2,340,666.00	2,242,144.00	2,243,763.00	2,049,845.00	1,941,425.00	1,942,664.00	1,770,771.00	3,386,644.00	1,341,375.00	1,198,350.00	4,546,092.00	26,995,069.00
Fondo General de Participaciones	1,586,346.00	1,433,309.00	1,480,220.00	1,592,967.00	1,453,145.00	1,501,021.00	1,512,466.00	1,351,750.00	2,972,284.00	948,143.00	815,487.00	4,162,945.00	20,812,083.00
Fondo Nacional de Fomento Municipal	204,696.00	269,095.00	165,389.00	207,461.00	204,176.00	164,756.00	189,554.00	158,649.00	186,427.00	165,196.00	155,294.00	162,705.00	2,233,368.00
Fondo para reordenamiento del comercio Urbano	0.00	0.00	0.00	0.00	0.00	0.00	0.00	0.00	0.00	0.00	0.00	0.00	0.00
Control vehicular	61,157.00	443,185.00	439,403.00	295,255.00	230,052.00	117,277.00	74,230.00	77,602.00	61,008.00	59,696.00	53,053.00	46,358.00	1,958,276.00
Impuestos sobre Automóviles Nuevos	42,005.00	53,879.00	39,617.00	34,950.00	40,527.00	37,514.00	39,781.00	50,290.00	34,200.00	36,777.00	41,782.00	47,059.00	498,381.00
Impuesto especial sobre producción y servicio	95,156.00	141,198.00	117,515.00	113,130.00	121,945.00	120,857.00	126,633.00	132,480.00	132,725.00	131,563.00	132,734.00	127,025.00	1,492,961.00
Participación por aplicar	0.00	0.00	0.00	0.00	0.00	0.00	0.00	0.00	0.00	0.00	0.00	0.00	0.00
Diversos	0.00	0.00	0.00	0.00	0.00	0.00	0.00	0.00	0.00	0.00	0.00	0.00	0.00
FONDO DE INFRAESTRUCTURA SOCIAL	240,630.50	240,630.50	240,630.50	240,630.50	240,630.50	240,630.50	240,630.50	240,630.50	240,630.50	240,630.50	240,630.50	240,630.50	2,406,305.50
Aportación Federal Fondo de Infraest. Social	240,630.50	240,630.50	240,630.50	240,630.50	240,630.50	240,630.50	240,630.50	240,630.50	240,630.50	240,630.50	240,630.50	240,630.50	2,406,305.50
Aportación del Estado Fondo 3	0.00	0.00	0.00	0.00	0.00	0.00	0.00	0.00	0.00	0.00	0.00	0.00	0.00
Aportación de vecinos Fondo 3	0.00	0.00	0.00	0.00	0.00	0.00	0.00	0.00	0.00	0.00	0.00	0.00	0.00
Intereses Fondo 3	0.00	0.00	0.00	0.00	0.00	0.00	0.00	0.00	0.00	0.00	0.00	0.00	0.00
FONDO PARA EL FORT. MUNICIPAL	341,625.55	341,625.55	341,625.55	341,625.55	341,625.55	341,625.55	341,625.55	341,625.55	341,625.55	341,625.55	341,625.55	341,625.55	4,099,506.60
Aport. Fed. Fondo p/fortalecimiento Municipal	341,625.55	341,625.55	341,625.55	341,625.55	341,625.55	341,625.55	341,625.55	341,625.55	341,625.55	341,625.55	341,625.55	341,625.55	4,099,506.60
Aportación del Estado Fondo 4	0.00	0.00	0.00	0.00	0.00	0.00	0.00	0.00	0.00	0.00	0.00	0.00	0.00
Aportación de Vecinos Fondo 4	0.00	0.00	0.00	0.00	0.00	0.00	0.00	0.00	0.00	0.00	0.00	0.00	0.00
Intereses fondo 4	0.00	0.00	0.00	0.00	0.00	0.00	0.00	0.00	0.00	0.00	0.00	0.00	0.00
FONDO DESCENTRALIZADO	226,667.00	589,069.00	67,022.00	350,649.00	170,387.00	178,525.00	176,896.00	176,757.00	167,189.00	174,287.87	0.00	171,415.00	2,449,463.87

MUNICIPIO DE CERRALVO, N. L.

INGRESOS REALES
EJERCICIO 2014

	ENERO	FEBRERO	MARZO	ABRIL	MAYO	JUNIO	JULIO	AGOSTO	SEPTIEMBRE	OCTUBRE	NOVIEMBRE	DICIEMBRE	TOTAL
Fondos descentralizados Estatales	109,645.00	472,047.00	0.00	283,627.00	103,965.00	111,503.00	109,874.00	109,735.00	100,167.00	107,265.87	0.00	104,393.00	1,612,221.87
Fondo descentralizado	117,022.00	117,022.00	117,022.00	117,022.00	117,022.00	117,022.00	117,022.00	117,022.00	117,022.00	117,022.00	0.00	117,022.00	1,287,242.00
Fondo descentralizado (SIMEPRODE)	0.00	0.00	-50,000.00	-50,000.00	-50,000.00	-50,000.00	-50,000.00	-50,000.00	-50,000.00	-50,000.00	0.00	-50,000.00	-450,000.00
OTRAS APORTACIONES	9,300.00	1,500.00	600.00	0.00	0.00	2,732,068.64	0.00	1,821,379.10	0.00	0.00	0.00	-513,338.35	4,051,509.39
Programa de Rehab. Y mant. A escuelas	0.00	0.00	0.00	0.00	0.00	0.00	0.00	0.00	0.00	0.00	0.00	0.00	0.00
Proyecto Sagarpa (Equipo de Hacer Quesos)	0.00	0.00	0.00	0.00	0.00	0.00	0.00	0.00	0.00	0.00	0.00	0.00	0.00
Proyecto Prodienton(Rehabilitación de Pastos)	0.00	0.00	0.00	0.00	0.00	0.00	0.00	0.00	0.00	0.00	0.00	0.00	0.00
Progr prabatir rezago educ. inicial y bás (PAREIB)	0.00	0.00	0.00	0.00	0.00	0.00	0.00	0.00	0.00	0.00	0.00	0.00	0.00
Apoyo a la vivienda	9,300.00	1,500.00	600.00	0.00	0.00	0.00	0.00	1,821,379.10	0.00	0.00	0.00	0.00	11,400.00
Programa Fondo de Contingencia	0.00	0.00	0.00	0.00	0.00	2,732,068.64	0.00	0.00	0.00	0.00	0.00	0.00	4,553,447.74
Gab. Del Estado	0.00	0.00	0.00	0.00	0.00	0.00	0.00	0.00	0.00	0.00	0.00	0.00	0.00
Fondo de Desastres Naturales (Fonden)	0.00	0.00	0.00	0.00	0.00	0.00	0.00	0.00	0.00	0.00	0.00	0.00	0.00
FONDO FOPAM	0.00	0.00	0.00	0.00	0.00	0.00	0.00	0.00	0.00	0.00	0.00	0.00	0.00
FONDO P DESARROLLO MUNICIPAL	0.00	0.00	0.00	0.00	0.00	0.00	0.00	0.00	0.00	0.00	0.00	0.00	0.00
FIDEICOMISO DESARROLLO DE E.F. Y MPIO(S)FIDEM	0.00	0.00	0.00	0.00	0.00	0.00	0.00	0.00	0.00	0.00	0.00	0.00	0.00
SAGARPA 2010	0.00	0.00	0.00	0.00	0.00	0.00	0.00	0.00	0.00	0.00	0.00	-285,462.00	-285,462.00
FISE 2012	0.00	0.00	0.00	0.00	0.00	0.00	0.00	0.00	0.00	0.00	0.00	-227,876.35	-227,876.35
CONTRIBUCION DE VECINOS	0.00	0.00	0.00	0.00	0.00	0.00	0.00	0.00	0.00	0.00	0.00	0.00	0.00
Contribucion de vecinos	0.00	0.00	0.00	0.00	0.00	0.00	0.00	0.00	0.00	0.00	0.00	0.00	0.00
FINANCIAMIENTOS	0.00	0.00	0.00	0.00	0.00	0.00	0.00	0.00	0.00	0.00	0.00	0.00	0.00
Financiamientos	0.00	0.00	0.00	0.00	0.00	0.00	0.00	0.00	0.00	0.00	0.00	0.00	0.00
Bancos	0.00	0.00	0.00	0.00	0.00	0.00	0.00	0.00	0.00	0.00	0.00	0.00	0.00
Arrendamiento Financiero	0.00	0.00	0.00	0.00	0.00	0.00	0.00	0.00	0.00	0.00	0.00	0.00	0.00
Préstamos de Gobierno del Estado	0.00	0.00	0.00	0.00	0.00	0.00	0.00	0.00	0.00	0.00	0.00	0.00	0.00
OTROS	1,149.00	1,915.00	2,415.00	2,133.00	1,354.00	383.00	1,149.00	0.00	0.00	383.00	383.00	6,313,258.90	6,324,522.90
Otros	1,149.00	1,915.00	2,415.00	2,133.00	1,354.00	383.00	1,149.00	0.00	0.00	383.00	383.00	6,313,258.90	6,324,522.90
SUMA TOTAL	3,620,471.41	3,801,461.61	3,031,619.42	3,239,756.53	2,846,559.15	4,929,849.79	3,380,462.39	4,433,116.26	4,168,977.88	2,164,673.48	1,580,797.72	10,893,585.72	48,091,731.36
			10,453,552.44			11,016,565.47			11,982,556.53			14,639,056.92	48,091,731.36

MUNICIPIO DE CERRALVO, N. L.

INGRESOS REALES

EJERCICIO 2015

	ENERO	FEBRERO	MARZO	ABRIL	MAYO	JUNIO	JULIO	AGOSTO	SEPTIEMBRE	OCTUBRE	NOVIEMBRE	DICIEMBRE	TOTAL
FONDO DESCENTRALIZADO	475,985.00	0.00	639,201.00	231,746.72	232,707.00	693,638.00	0.00	0.00	0.00	0.00	0.00	0.00	2,273,277.72
Fondos descentralizados Estatales (ISN)	475,985.00	0.00	639,201.00	231,746.72	232,707.00	693,638.00	0.00	0.00	0.00	0.00	0.00	0.00	2,273,277.72
Fondo descentralizado	0.00	0.00	1,998,000.00	0.00	0.00	0.00	0.00	0.00	0.00	0.00	0.00	0.00	1,998,000.00
OTRAS APORTACIONES	0.00	0.00	0.00	0.00	0.00	0.00	0.00	0.00	0.00	0.00	0.00	0.00	0.00
Progr p/abatir rezago educ. inicial y bás (PAREIB)	0.00	0.00	0.00	0.00	0.00	0.00	0.00	0.00	0.00	0.00	0.00	0.00	0.00
Apoyo a la vivienda	0.00	0.00	0.00	0.00	0.00	0.00	0.00	0.00	0.00	0.00	0.00	0.00	0.00
Fondo Secretaría de Educación Pública	0.00	0.00	0.00	0.00	0.00	0.00	0.00	0.00	0.00	0.00	0.00	0.00	0.00
Gob. Del Estado	0.00	0.00	0.00	0.00	0.00	0.00	0.00	0.00	0.00	0.00	0.00	0.00	0.00
Fondo de Desastres Naturales (Fondén)	0.00	0.00	0.00	0.00	0.00	0.00	0.00	0.00	0.00	0.00	0.00	0.00	0.00
FONDO FOPAM	0.00	0.00	0.00	0.00	0.00	0.00	0.00	0.00	0.00	0.00	0.00	0.00	0.00
FONDO P'DESARROLLO MUNICIPAL	0.00	0.00	0.00	0.00	0.00	0.00	0.00	0.00	0.00	0.00	0.00	0.00	0.00
FIDEICOMISO DESARROLLO DE E.F.Y MPIO(S)(FIDEM	0.00	0.00	0.00	0.00	0.00	0.00	0.00	0.00	0.00	0.00	0.00	0.00	0.00
PROY. OBRAS x COND. DEL MUNICIPIO	0.00	0.00	1,998,000.00	0.00	0.00	0.00	0.00	0.00	0.00	0.00	0.00	0.00	1,998,000.00
FISE	0.00	0.00	0.00	0.00	0.00	0.00	0.00	0.00	0.00	0.00	0.00	0.00	0.00
Pavimentación diversas calles Municipio	0.00	0.00	0.00	0.00	0.00	0.00	0.00	0.00	0.00	0.00	0.00	0.00	0.00
Pavimentación diversas calles Col. Popular	0.00	0.00	0.00	0.00	0.00	0.00	0.00	0.00	0.00	0.00	0.00	0.00	0.00
Pavimentación y Desarrollo Municipal	0.00	0.00	0.00	0.00	0.00	0.00	0.00	0.00	0.00	0.00	0.00	0.00	0.00
CONTRIBUCION DE VECINOS	0.00	0.00	0.00	0.00	0.00	0.00	0.00	0.00	0.00	0.00	0.00	0.00	0.00
Contribución de vecinos	0.00	0.00	0.00	0.00	0.00	0.00	0.00	0.00	0.00	0.00	0.00	0.00	0.00
FINANCIAMIENTOS	0.00	0.00	0.00	0.00	0.00	0.00	0.00	0.00	0.00	0.00	0.00	0.00	0.00
Financiamientos	0.00	0.00	0.00	0.00	0.00	0.00	0.00	0.00	0.00	0.00	0.00	0.00	0.00
Bancos	0.00	0.00	0.00	0.00	0.00	0.00	0.00	0.00	0.00	0.00	0.00	0.00	0.00
Arrendamiento Financiero	0.00	0.00	0.00	0.00	0.00	0.00	0.00	0.00	0.00	0.00	0.00	0.00	0.00
Préstamos de Gobierno del Estado	0.00	0.00	0.00	0.00	0.00	0.00	0.00	0.00	0.00	0.00	0.00	0.00	0.00
OTROS	1,979.00	383.00	383.00	1,383.00	383.00	2,681.00	0.00	0.00	0.00	0.00	0.00	0.00	7,192.00
Otros	1,979.00	383.00	383.00	1,383.00	383.00	2,681.00	0.00	0.00	0.00	0.00	0.00	0.00	7,192.00
SUMA TOTAL	2,641,747.25	277,506.08	8,109,375.79	2,658,225.62	2,663,264.91	2,529,717.01	0.00	0.00	0.00	0.00	0.00	0.00	18,879,836.66
			11,028,629.12			7,851,207.54							

CUADRO ANALITICO DE INGRESOS POR RUBROS

RUBRO	INFORMACION SEGUNDO TRIMESTRE			ACUMULADO DEL EJERCICIO			
	REAL 2014	REAL 2015	VARIACION	REAL 2014	REAL 2015	VARIACION	
IMPUESTOS	77,637.00	118,110.03	14,725.43	994,346.00	1,009,338.51	103,384.60	905,953.91
DERECHOS	47,169.00	171,562.00	-23,865.00	310,783.00	332,307.66	362,465.00	-30,157.34
CONTRIBUCIONES POR NUEVOS FRACCIONAMIENTOS	0.00	0.00	0.00	0.00	14,551.46	0.00	14,551.46
PRODUCTOS	10,530.73	50,766.11	-9,965.66	39,823.01	58,596.47	101,866.77	-43,270.30
APROVECHAMIENTOS	45,584.00	50,635.20	2,915.20	68,976.01	72,292.20	122,448.30	-50,156.10
PARTICIPACIONES	6,235,033.00	4,793,331.38	-1,472,979.62	12,809,173.00	9,647,783.38	12,876,321.00	-3,228,537.62
FONDO DE INFRAESTRUCTURA SOCIAL	481,261.00	483,288.98	-259,602.52	1,203,152.50	1,449,866.94	1,485,783.00	-35,916.06
FONDO PARA EL FORTALECIMIENTO MPAL.	683,251.10	1,020,975.12	-60,901.53	1,708,127.75	2,016,630.32	2,163,753.30	-147,122.98
FONDO DESCENTRALIZADO	700,161.00	1,158,091.72	625,913.72	1,582,919.00	2,273,277.72	1,063,826.00	1,209,451.72
OTRAS APORTACIONES	2,732,068.64	0.00	-5,580,000.00	2,743,468.64	1,998,000.00	7,480,000.00	-5,482,000.00
CONTRIBUCION DE VECINOS	0.00	0.00	0.00	0.00	0.00	0.00	0.00
FINANCIAMIENTO	0.00	0.00	0.00	0.00	0.00	0.00	0.00
OTROS	3,870.00	4,447.00	-6,453.00	9,349.00	7,192.00	19,400.00	-12,208.00
TOTAL	11,016,565.47	7,851,207.54	-6,770,212.98	21,470,117.91	18,879,836.66	25,779,247.97	-6,899,411.31

ANALISIS DE LAS VARIACIONES

CUADRO ANALITICO DEL RUBRO CONTRIBUCIONES POR NUEVOS FRACCIONAMIENTOS

CONCEPTO	INFORMACION SEGUNDO TRIMESTRE			ACUMULADO DEL EJERCICIO				
	REAL 2014	REAL 2015	PRESUPUESTO	VARIACION	REAL 2014	REAL 2015	PRESUPUESTO	VARIACION
CONSTRUCCION DE NUEVAS EDIFICACIONES	0.00	0.00	0.00	0.00	0.00	14,551.46	0.00	14,551.46
TOTAL	0.00	0.00	0.00	0.00	0.00	14,551.46	0.00	14,551.46

ANALISIS DE LAS VARIACIONES

--

CUADRO ANALITICO DEL RUBRO PRODUCTOS

CONCEPTO	INFORMACION SEGUNDO TRIMESTRE			ACUMULADO DEL EJERCICIO			
	REAL 2014	REAL 2015	VARIACION	REAL 2014	REAL 2015	PRESUPUESTO	VARIACION
ENAJENACION DE BIENES MUEBLES E INMUEBLES	9,690.00	49,480.86	131.86	34,468.00	57,120.86	82,394.00	-25,273.14
ARRENDAMIENTO O EXPL. DE BIENES	0.00	500.00	-7,500.00	3,000.00	500.00	14,500.00	-14,000.00
CREDITOS A FAVOR DEL MUNICIPIO	0.00	0.00	0.00	0.00	0.00	0.00	0.00
ESTABLECIMIENTOS O EMPRESAS QUE DEPENDAN DEL MUNICIPIO	0.00	0.00	0.00	0.00	0.00	0.00	0.00
VENTA DE BIENES MOSTRENCOS	0.00	0.00	0.00	0.00	0.00	0.00	0.00
VENTA DE OBJETOS RECOGIDOS POR LOS DEPTOS.	0.00	0.00	0.00	0.00	0.00	0.00	0.00
DEPOSITO DE ESCOMBROS Y DESECHOS VEG.	0.00	0.00	0.00	0.00	0.00	0.00	0.00
VENTA DE IMPRESOS, FORMATOS Y PAPEL ESPECIAL	0.00	0.00	-2,500.00	0.00	0.00	2,500.00	-2,500.00
INTERESES	840.73	785.25	-97.52	2,355.01	975.61	2,472.77	-1,497.16
EVENTOS MUNICIPALES	0.00	0.00	0.00	0.00	0.00	0.00	0.00
DIVERSOS	0.00	0.00	0.00	0.00	0.00	0.00	0.00
TOTAL	10,530.73	50,766.11	-9,965.66	39,823.01	58,596.47	101,866.77	-43,270.30

ANALISIS DE LAS VARIACIONES

--

CUADRO ANALITICO DEL RUBRO APROVECHAMIENTOS

CONCEPTO	INFORMACION SEGUNDO TRIMESTRE			ACUMULADO DEL EJERCICIO		
	REAL 2014	REAL 2015	VARIACION	REAL 2014	REAL 2015	VARIACION
MULTAS	0.00	39,375.20	-2,624.80	0.00	61,032.20	-22,967.80
DONATIVOS	0.00	0.00	0.00	0.00	0.00	0.00
CAUCIONES CUYA PERDIDA SE DECLARE A FAVOR DEL MUNICIPIO	0.00	0.00	0.00	0.00	0.00	0.00
CAUCIONES CUYA PERDIDA SE DECLARE A FAVOR DEL MUNICIPIO	0.00	0.00	0.00	0.00	0.00	0.00
INDEMNIZACIONES	0.00	0.00	0.00	0.00	0.00	0.00
DIVERSOS	45,584.00	11,260.00	5,540.00	68,976.01	11,260.00	-27,188.30
RECARGOS Y ACCESORIOS	0.00	0.00	0.00	0.00	0.00	0.00
INGRESOS DEL DIF MPAL.	0.00	0.00	0.00	0.00	0.00	0.00
TOTAL	45,584.00	50,635.20	2,915.20	68,976.01	72,292.20	-50,156.10

ANALISIS DE LAS VARIACIONES

--

CUADRO ANALITICO DEL RUBRO FONDO DE INFRAESTRUCTURA SOCIAL MUNICIPAL

CONCEPTO	INFORMACION SEGUNDO TRIMESTRE			ACUMULADO DEL EJERCICIO				
	REAL 2014	REAL 2015	PRESUPUESTO	VARIACION	REAL 2014	REAL 2015	PRESUPUESTO	VARIACION
APORTACION FEDERAL	481,261.00	483,288.98	0.00	483,288.98	1,203,152.50	1,449,866.94	0.00	1,449,866.94
APORTACION DEL ESTADO	0.00	0.00	0.00	0.00	0.00	0.00	0.00	0.00
APORTACION DE VECINOS	0.00	0.00	0.00	0.00	0.00	0.00	0.00	0.00
INTERESES	0.00	0.00	0.00	0.00	0.00	0.00	0.00	0.00
TOTAL	481,261.00	483,288.98	0.00	483,288.98	1,203,152.50	1,449,866.94	0.00	1,449,866.94

ANALISIS DE LAS VARIACIONES

--

CUADRO ANALITICO DEL RUBRO FONDO PARA EL FORTALECIMIENTO MUNICIPAL

CONCEPTO	INFORMACION SEGUNDO TRIMESTRE			ACUMULADO DEL EJERCICIO				
	REAL 2014	REAL 2015	PRESUPUESTO	VARIACION	REAL 2014	REAL 2015	PRESUPUESTO	VARIACION
APORTACION FEDERAL	683,251.10	1,020,975.12	1,081,876.65	-60,901.53	1,708,127.75	2,016,630.32	2,163,753.30	-147,122.98
APORTACION DEL ESTADO	0.00	0.00	0.00	0.00	0.00	0.00	0.00	0.00
APORTACION DE VECINOS	0.00	0.00	0.00	0.00	0.00	0.00	0.00	0.00
INTERESES	0.00	0.00	0.00	0.00	0.00	0.00	0.00	0.00
TOTAL	683,251.10	1,020,975.12	1,081,876.65	-60,901.53	1,708,127.75	2,016,630.32	2,163,753.30	-147,122.98

ANALISIS DE LAS VARIACIONES

--

CUADRO ANALITICO DEL RUBRO FONDO DESCENTRALIZADO

CONCEPTO	INFORMACION SEGUNDO TRIMESTRE				ACUMULADO DEL EJERCICIO			
	REAL 2014	REAL 2015	PRESUPUESTO	VARIACION	REAL 2014	REAL 2015	PRESUPUESTO	VARIACION
FONDO DESCENTRALIZADO	351,066.00	1,158,091.72	351,066.00	807,025.72	702,132.00	2,273,277.72	702,132.00	1,571,145.72
TOTAL	351,066.00	1,158,091.72	351,066.00	807,025.72	702,132.00	2,273,277.72	702,132.00	1,571,145.72

ANALISIS DE LAS VARIACIONES

--

CUADRO ANALITICO DEL RUBRO OTRAS APORTACIONES

CONCEPTO	INFORMACION SEGUNDO TRIMESTRE			ACUMULADO DEL EJERCICIO			
	REAL 2014	REAL 2015	VARIACION	REAL 2014	REAL 2015	PRESUPUESTO	VARIACION
PROG. DE REHABILITACION Y MTO. A ESCUELAS	0.00	0.00	0.00	0.00	0.00	0.00	0.00
CREDITO A LA PALABRA	0.00	0.00	0.00	0.00	0.00	0.00	0.00
PROGRAMA INTEGRAL P/ABATIR EL REZAGO EDUCATIVO (PIARE)	0.00	0.00	0.00	0.00	0.00	0.00	0.00
PROGRAMA PARA ABATIR EL REZAGO DE EDUC. INICIAL Y BASICA (PAREIB)	0.00	0.00	0.00	0.00	0.00	0.00	0.00
APOYO A LA VIVIENDA	0.00	0.00	0.00	11,400.00	0.00	0.00	0.00
FONDO DE CONTINGENCIA	2,732,068.64	0.00	0.00	2,732,068.64	0.00	0.00	0.00
GOB. DEL ESTADO (PROGR. EST. DE INV)	0.00	0.00	0.00	0.00	0.00	0.00	0.00
FONO DE DESASTRES NATURALES (FONDEN)	0.00	0.00	0.00	0.00	0.00	0.00	0.00
FISE	0.00	0.00	0.00	0.00	0.00	0.00	0.00
Pavimentacion diversas calles Municipio	0.00	0.00	0.00	0.00	1,998,000.00	0.00	1,998,000.00
PAVIMENTACION DIVERSAS CALLES MUNICIPIO	0.00	0.00	0.00	0.00	0.00	1,900,000.00	-1,900,000.00
PAVIMENTACION DIVERSAS CALLES DE LA COLONIA POPULAR	0.00	0.00	-1,580,000.00	0.00	0.00	1,580,000.00	-1,580,000.00
TOTAL	2,732,068.64	0.00	-1,580,000.00	2,743,468.64	1,998,000.00	3,480,000.00	-1,482,000.00

ANALISIS DE LAS VARIACIONES

CUADRO ANALITICO DEL RUBRO CONTRIBUCION DE VECINOS

CONCEPTO	INFORMACION SEGUNDO TRIMESTRE				ACUMULADO DEL EJERCICIO			
	REAL 2014	REAL 2015	PRESUPUESTO	VARIACION	REAL 2014	REAL 2015	PRESUPUESTO	VARIACION
CONTRIBUCION DE VECINOS	0.00	0.00	0.00	0.00	0.00	0.00	0.00	0.00
TOTAL	0.00	0.00	0.00	0.00	0.00	0.00	0.00	0.00

ANALISIS DE LAS VARIACIONES

--

CUADRO ANALITICO DEL RUBRO FINANCIAMIENTO

CONCEPTO	INFORMACION SEGUNDO TRIMESTRE			ACUMULADO DEL EJERCICIO			
	REAL 2014	REAL 2015	VARIACION	REAL 2014	REAL 2015	PRESUPUESTO	VARIACION
BANCOS	0.00	0.00	0.00	0.00	0.00	0.00	0.00
ARRENDAMIENTO FINANCIERO	0.00	0.00	0.00	0.00	0.00	0.00	0.00
PRESTAMOS DE GOBIERNO DEL ESTADO	0.00	0.00	0.00	0.00	0.00	0.00	0.00
TOTAL	0.00	0.00	0.00	0.00	0.00	0.00	0.00

ANALISIS DE LAS VARIACIONES

--

CUADRO ANALITICO DEL RUBRO OTROS

CONCEPTO	INFORMACION SEGUNDO TRIMESTRE			ACUMULADO DEL EJERCICIO				
	REAL 2014	REAL 2015	PRESUPUESTO	VARIACION	REAL 2014	REAL 2015	PRESUPUESTO	VARIACION
OTROS	3,870.00	4,447.00	10,900.00	-6,453.00	9,349.00	7,192.00	19,400.00	-12,208.00
TOTAL	3,870.00	4,447.00	10,900.00	-6,453.00	9,349.00	7,192.00	19,400.00	-12,208.00

ANALISIS DE LAS VARIACIONES

--

	ENERO	FEBRERO	MARZO	ABRIL	MAYO	JUNIO	JULIO	AGOSTO	SEPTIEMBRE	OCTUBRE	NOVIEMBRE	DICIEMBRE	TOTAL
ADMINISTRACION PUBLICA	1,566,001.39	1,558,988.02	1,381,846.33	1,750,127.46	1,674,258.36	1,351,662.21	1,651,618.18	1,794,302.39	1,292,840.10	1,351,662.21	1,381,846.33	1,292,840.10	18,016,093.88
Administración de la Función Pública	1,142,134.68	1,122,128.00	1,144,152.50	1,178,629.00	1,137,772.00	1,151,828.00	1,182,102.00	1,236,401.00	1,206,796.00	1,151,828.00	1,144,152.50	1,206,796.00	14,004,719.68
Gastos de la Función	18,470.85	70,681.84	34,410.20	109,853.55	155,594.65	31,624.80	96,839.79	342,280.38	153,317.59	168,209.41	304,283.60	153,317.59	936,426.28
Gastos Administrativos	404,395.86	366,178.18	203,283.63	461,644.91	380,891.67	168,209.41	372,676.39	215,621.01	70,726.51	168,209.41	203,283.63	70,726.51	3,085,847.12
SERVICIOS COMUNITARIOS	49,180.11	355,858.62	86,066.16	99,824.24	172,806.91	344,880.96	67,263.58	222,919.42	142,032.00	86,066.16	67,263.58	49,180.11	1,743,341.85
Alumbrado Público	9,860.00	326,104.34	34,979.36	76,988.96	28,494.32	251,848.96	20,757.98	215,510.72	142,032.00	34,979.36	20,757.98	9,860.00	1,172,173.98
Limpia Municipal	1,950.11	487.20	0.00	1,624.30	455.01	0.00	522.09	0.00	0.00	0.00	522.09	1,950.11	7,510.91
Mantenimiento de Vías Públicas	0.00	2,589.07	35,380.80	0.00	143,570.88	0.00	770.70	0.00	0.00	35,380.80	40,600.00	0.00	299,292.25
Parques, jardines y plazas	37,370.00	25,969.01	14,553.00	20,810.98	93,032.00	0.00	4,547.00	0.00	0.00	14,553.00	4,547.00	37,370.00	252,751.99
Panicles Municipales	0.00	23.00	23.00	400.00	286.70	0.00	836.51	3,138.00	0.00	23.00	836.51	0.00	5,566.72
Rastro Municipal y Otros	0.00	686.00	930.00	0.00	0.00	0.00	0.00	3,500.00	0.00	930.00	0.00	0.00	6,046.00
DESARROLLO SOCIAL	56,293.86	307,828.24	509,895.46	905,106.62	505,192.08	300,095.24	129,165.68	173,615.58	196,151.89	1,005,106.62	134,173.25	445,606.46	4,668,738.98
Educación	2,088.00	1,547.00	100,089.00	12,000.00	0.00	27,311.00	41,572.09	60,410.33	21,000.00	12,000.00	20,000.00	35,800.00	334,017.42
Cultura	4,793.86	102,680.00	357,798.62	824,147.26	457,538.38	242,210.36	4,952.16	148,338.23	77,239.51	924,147.26	77,239.51	357,798.62	3,578,903.77
Asistencia Social	19,803.21	173,498.54	24,439.84	49,482.70	44,986.90	30,643.88	13,745.86	13,745.86	1,813.66	49,482.70	13,745.86	24,439.84	525,870.86
Fomento al Deporte	27,247.80	18,114.60	5,046.00	19,476.66	2,646.80	240.00	2,853.56	22,387.88	0.00	19,476.66	22,387.88	5,046.00	144,923.84
Aportaciones a centros asistenciales	2,360.99	11,988.10	22,522.00	0.00	0.00	0.00	-170.00	25,000.00	0.00	0.00	800.00	22,522.00	85,023.09
Otros	0.00	0.00	0.00	0.00	0.00	0.00	0.00	0.00	0.00	0.00	0.00	0.00	0.00
SEGURIDAD PUBLICA Y TRANSITO	11,200.00	10,400.00	10,800.00	10,300.00	12,400.00	12,700.00	12,400.00	40,240.00	11,600.00	11,600.00	11,600.00	11,600.00	167,340.00
Seguridad Pública	0.00	0.00	0.00	0.00	0.00	0.00	0.00	0.00	0.00	0.00	0.00	0.00	0.00
Tránsito	11,200.00	10,400.00	10,800.00	10,300.00	12,400.00	12,700.00	12,400.00	40,240.00	11,600.00	11,600.00	11,600.00	11,600.00	167,340.00
MANTENIMIENTO Y CONSERV. ACTIVOS	269,036.16	639,056.66	209,438.65	174,673.42	362,086.03	255,564.81	269,101.52	270,999.08	138,475.28	209,438.65	362,086.03	138,475.28	3,298,431.57
Combustibles y Lubricantes	85,980.77	331,845.61	104,142.78	20,836.09	121,839.12	309,138.80	143,937.08	130,756.05	87,689.92	75,169.20	121,839.12	45,796.48	1,201,181.41
Mantenimiento de Equipo de transporte	0.00	0.00	6,090.00	0.00	0.00	0.00	0.00	0.00	0.00	6,090.00	0.00	0.00	12,180.00
Equipo de Cómputo	141,670.00	134,019.88	14,763.40	18,573.13	64,660.84	113,216.09	14,060.74	4,988.88	14,763.40	14,763.40	64,660.84	4,988.88	596,407.19
Edificios Públicos	14,987.20	5,069.20	0.00	0.00	25,810.00	2,900.00	949.00	190.00	0.00	0.00	25,810.00	0.00	75,715.40
Equipo de Oficina	0.00	0.00	0.00	0.00	0.00	0.00	0.00	0.00	0.00	0.00	0.00	0.00	0.00
Equipo Pesado	0.00	0.00	0.00	0.00	0.00	0.00	10,420.74	0.00	9,273.27	0.00	0.00	0.00	28,967.28
Otros	0.00	0.00	0.00	0.00	0.00	0.00	0.00	0.00	0.00	0.00	0.00	0.00	0.00
ADQUISICIONES	735,899.00	150,000.00	150,000.00	0.00	2,539.50	22,556.00	0.00	0.00	0.00	0.00	0.00	0.00	1,060,994.50
Bienes Muebles	24,899.00	150,000.00	150,000.00	0.00	2,539.50	22,556.00	0.00	0.00	0.00	0.00	0.00	0.00	349,994.50
Bienes Inmuebles	711,000.00	0.00	0.00	0.00	0.00	0.00	0.00	0.00	0.00	0.00	0.00	0.00	711,000.00
DESARROLLO URBANO Y ECOLOGIA	0.00	270.00	727.00	0.00	0.00	0.00	0.00	0.00	0.00	0.00	0.00	0.00	1,007.00
Obras Públicas Directas	0.00	270.00	727.00	0.00	0.00	0.00	0.00	0.00	0.00	0.00	0.00	0.00	997.00
Obras por cooperación	0.00	0.00	0.00	0.00	0.00	0.00	0.00	0.00	0.00	0.00	0.00	0.00	0.00
Obras por participación	0.00	0.00	0.00	0.00	0.00	0.00	0.00	0.00	0.00	0.00	0.00	0.00	0.00
Ecología	0.00	0.00	0.00	0.00	0.00	0.00	0.00	0.00	0.00	0.00	0.00	0.00	0.00
Programa Estatal de Inversión	0.00	0.00	0.00	0.00	0.00	0.00	0.00	0.00	0.00	0.00	0.00	0.00	0.00
FONDO DE INFRAEST. SOC. MPAL	0.00	0.00	0.00	0.00	0.00	0.00	0.00	0.00	0.00	0.00	0.00	0.00	0.00
Estímulos de la Educación Básica	0.00	0.00	0.00	0.00	0.00	0.00	0.00	0.00	0.00	0.00	0.00	0.00	0.00
Desarrollo Institucional Mpal.	0.00	0.00	0.00	0.00	0.00	0.00	0.00	0.00	0.00	0.00	0.00	0.00	0.00
Gastos Indirectos	0.00	0.00	0.00	0.00	0.00	0.00	0.00	0.00	0.00	0.00	0.00	0.00	0.00
Obras del Fondo 3 Ramo 33	0.00	0.00	0.00	0.00	0.00	0.00	0.00	0.00	0.00	0.00	0.00	0.00	0.00
FONDO DE FORTALECIMIENTO MPAL.	27,840.00	627,543.24	263,256.66	161,304.32	322,749.90	509,817.93	282,729.14	37,709.09	339,711.80	584,947.51	584,947.51	584,947.51	4,327,506.60
Creditos a las Inst. Financieras	0.00	0.00	0.00	2,028.72	0.00	477.43	19.14	0.00	382.80	0.00	0.00	0.00	2,008.09
Alumbrado Público F-4 Ramo 33	0.00	10,000.00	0.00	0.00	0.00	0.00	0.00	0.00	0.00	0.00	2.00	0.00	10,002.00
Seguridad Pública	0.00	617,543.24	263,256.66	111,820.00	322,749.90	509,340.50	282,710.00	37,709.09	325,409.00	584,947.51	584,947.51	584,947.51	4,225,380.91
Bombos	0.00	0.00	0.00	0.00	0.00	0.00	0.00	0.00	0.00	0.00	0.00	0.00	0.00
Proteccion Civil	27,840.00	0.00	0.00	47,455.60	0.00	0.00	0.00	13,920.00	0.00	0.00	0.00	0.00	89,215.60
Obras del Fondo 4	0.00	0.00	0.00	0.00	0.00	0.00	0.00	0.00	0.00	0.00	0.00	0.00	0.00
OBLIGACIONES FINANCIERAS	8,579.57	4,294.24	4,990.52	4,700.64	3,711.04	4,448.36	4,304.32	4,372.00	378.53	4,990.52	4,700.64	3,711.04	53,181.42
Obligaciones Bancarias	0.00	0.00	0.00	0.00	0.00	0.00	0.00	0.00	0.00	0.00	0.00	0.00	0.00
Pago de Obligaciones	8,579.57	4,294.24	4,990.52	4,700.64	3,711.04	4,448.36	4,304.32	4,372.00	378.53	4,990.52	4,700.64	3,711.04	53,181.42
OTROS	0.00	1,900,000.00	0.00	1,580,000.00	0.00	4,000,000.00	0.00	0.00	0.00	0.00	0.00	0.00	7,480,000.00
Progr. Integr. P/abitar rezago Educativo (pare)	0.00	0.00	0.00	0.00	0.00	0.00	0.00	0.00	0.00	0.00	0.00	0.00	0.00
Progr. P/abitar rezago Educ. Inc. Y Basi(pareb)	0.00	0.00	0.00	0.00	0.00	0.00	0.00	0.00	0.00	0.00	0.00	0.00	0.00
Aportación a la vivienda	0.00	0.00	0.00	0.00	0.00	0.00	0.00	0.00	0.00	0.00	0.00	0.00	0.00
Gobierno del Estado Prog. Estatal de Inversion	0.00	0.00	0.00	0.00	0.00	0.00	0.00	0.00	0.00	0.00	0.00	0.00	0.00
Fondo de Desastres Naturales FONDEN	0.00	0.00	0.00	0.00	0.00	0.00	0.00	0.00	0.00	0.00	0.00	0.00	0.00
FONDO FIDEM	0.00	0.00	0.00	0.00	0.00	0.00	0.00	0.00	0.00	0.00	0.00	0.00	0.00
PROGRAMA CONADE-INDE PMC	0.00	0.00	0.00	0.00	0.00	0.00	0.00	0.00	0.00	0.00	0.00	0.00	0.00
FONDO P/DESARROLLO MPAL.	0.00	0.00	0.00	0.00	0.00	0.00	0.00	0.00	0.00	0.00	0.00	0.00	0.00
PROGRAMA 3 X 1	0.00	0.00	0.00	0.00	0.00	0.00	0.00	0.00	0.00	0.00	0.00	0.00	0.00
PROGRAMA OBRAS X COND. MUNICIPIOS	0.00	0.00	0.00	0.00	0.00	0.00	0.00	0.00	0.00	0.00	0.00	0.00	0.00
Fondo de Pavimentación (FOPAM)	0.00	1,900,000.00	0.00	0.00	0.00	0.00	0.00	0.00	0.00	0.00	0.00	0.00	1,900,000.00
Pavimentación diversas calles Municipio	0.00	0.00	0.00	0.00	0.00	0.00	0.00	0.00	0.00	0.00	0.00	0.00	1,580,000.00
Pavimentación diversas calles Col. Popular	0.00	0.00	0.00	1,580,000.00	0.00	0.00	0.00	0.00	0.00	0.00	0.00	0.00	1,580,000.00
Pavimentación y Desarrollo Municipal	0.00	0.00	0.00	0.00	0.00	4,000,000.00	0.00	0.00	0.00	0.00	0.00	0.00	4,000,000.00
SUMA TOTAL	2,723,030.09	5,554,239.02	2,617,020.78	4,686,536.70	3,055,743.82	6,802,235.51	2,416,582.42</						

MUNICIPIO DE CERRALVO, N. L.

EGRESOS REALES
EJERCICIO 2014

	ENERO	FEBRERO	MARZO	ABRIL	MAYO	JUNIO	JULIO	AGOSTO	SEPTIEMBRE	OCTUBRE	NOVIEMBRE	DICIEMBRE	TOTAL
ADMINISTRACION PUBLICA	1,565,001.39	1,558,988.02	1,381,846.33	1,750,127.46	1,674,258.36	1,351,662.21	1,651,618.18	1,794,302.39	1,292,840.10	3,326,448.50	1,705,507.66	4,330,908.88	23,383,509.48
Administración de la Función Pública	1,142,134.68	1,122,128.00	1,144,152.50	1,178,629.00	1,137,772.00	1,151,828.00	1,182,102.00	1,236,401.00	1,206,796.00	2,969,400.77	1,202,909.00	3,283,178.00	17,957,430.95
Gastos de la Función	18,470.85	70,681.84	34,410.20	109,853.55	155,584.69	31,624.80	96,639.79	342,280.38	15,317.59	45,432.29	48,237.73	38,246.56	1,007,990.27
Gastos Administrativos	404,395.86	366,178.18	203,283.63	461,644.91	380,891.67	168,209.41	372,676.39	215,621.01	70,726.51	311,615.44	454,360.93	1,008,484.32	4,418,088.26
SERVICIOS COMUNITARIOS	49,180.11	357,259.61	86,066.16	99,824.24	172,806.91	344,880.96	67,263.58	162,493.42	142,032.00	152,456.90	94,583.20	160,633.68	1,889,480.77
Alumbrado Público	9,860.00	326,104.34	34,979.36	76,988.96	28,494.32	251,848.96	20,757.98	215,510.72	142,032.00	138,534.92	93,226.00	12,394.46	1,350,732.02
Limpia Municipal	1,950.11	487.20	0.00	1,624.30	455.01	0.00	522.08	0.00	0.00	9,280.00	0.00	1,599.86	15,878.59
Mantenimiento de Vías Públicas	0.00	2,589.07	35,580.80	0.00	143,570.88	0.00	40,600.00	770.70	0.00	4,641.98	0.00	146,349.84	374,103.27
Parques, jardines y plazas	37,370.00	27,370.00	14,553.00	20,810.98	93,032.00	0.00	4,547.00	-55,328.00	0.00	0.00	0.00	0.00	142,354.98
Panteones Municipales	0.00	23.00	0.00	400.00	286.70	0.00	836.51	3,138.00	0.00	0.00	1,357.20	329.50	6,393.91
Otros	0.00	686.00	930.00	0.00	0.00	0.00	0.00	-1,598.00	0.00	0.00	0.00	0.00	18.00
DESARROLLO SOCIAL	56,293.86	307,828.24	809,895.46	1,205,106.62	505,192.08	300,605.24	129,165.68	173,613.58	215,151.89	314,855.61	132,702.02	387,842.93	4,538,253.21
Educación	2,088.00	1,547.00	100,089.00	12,000.00	0.00	27,511.00	41,572.09	60,410.33	40,000.00	143,376.11	38,445.67	0.00	467,039.20
Cultura	4,793.86	102,680.00	657,798.62	1,124,147.26	457,558.38	242,210.36	4,952.16	77,239.51	148,338.23	92,687.85	64,507.49	242,207.05	3,219,120.77
Asistencia Social	19,803.21	173,498.54	24,439.84	49,482.70	44,986.90	30,643.88	79,787.87	13,745.86	1,813.66	69,616.77	25,418.54	141,842.68	675,080.45
Fomento al Deporte	27,247.80	18,114.60	5,046.00	19,476.66	2,646.80	240.00	2,853.56	22,387.88	0.00	16,774.88	4,330.32	3,793.20	122,911.70
Aportaciones a centros asistenciales	2,360.99	11,988.10	22,522.00	0.00	0.00	0.00	0.00	-170.00	25,000.00	-7,600.00	0.00	0.00	54,101.09
Otros	0.00	0.00	0.00	0.00	0.00	0.00	0.00	0.00	0.00	0.00	0.00	0.00	0.00
SEGURIDAD PUBLICA Y TRANSITO	11,200.00	10,400.00	10,800.00	10,800.00	12,400.00	12,700.00	12,400.00	12,400.00	11,600.00	11,600.00	11,600.00	11,600.00	167,340.00
Seguridad Pública	0.00	0.00	0.00	0.00	0.00	0.00	0.00	0.00	0.00	0.00	0.00	0.00	0.00
Tránsito	11,200.00	10,400.00	10,800.00	10,800.00	12,400.00	12,700.00	12,400.00	12,400.00	11,600.00	11,600.00	11,600.00	11,600.00	167,340.00
MANTENIMIENTO Y CONSERV. ACTIVOS	569,036.16	739,056.66	209,438.65	174,673.42	362,086.03	255,564.81	269,101.52	270,999.08	138,475.28	445,498.89	152,656.68	176,627.53	3,765,214.71
Combustibles y lubricantes	26,388.19	166,121.97	75,169.20	135,264.20	121,839.07	30,289.92	140,954.70	130,756.05	87,669.92	76,404.62	45,772.20	82,548.78	1,121,208.82
Mantenimiento de Equipo de transporte	385,980.77	331,845.61	104,142.78	20,836.09	149,776.12	109,158.80	113,137.08	123,591.18	45,796.48	169,806.23	89,193.48	48,286.73	1,691,551.35
Equipo de Cómputo	0.00	0.00	6,090.00	0.00	0.00	0.00	0.00	0.00	0.00	0.00	0.00	0.00	6,090.00
Edificios Públicos	141,670.00	234,019.88	14,763.40	18,573.13	64,660.84	113,216.09	14,060.74	6,041.11	4,988.88	89,472.88	15,892.00	47,792.02	765,150.97
Equipo de Oficina	14,987.20	5,069.20	0.00	0.00	25,910.00	2,900.00	949.00	190.00	0.00	100,757.60	1,799.00	0.00	152,462.00
Equipo Pesado	0.00	0.00	0.00	0.00	0.00	0.00	0.00	0.00	0.00	0.00	0.00	0.00	0.00
Otros	0.00	0.00	9,273.27	0.00	0.00	0.00	0.00	10,420.74	0.00	9,057.56	0.00	0.00	28,751.57
ADQUISICIONES	24,899.00	387,024.70	435,030.65	200,000.00	2,539.50	172,556.00	0.00	0.00	150,000.00	1,899.00	0.00	0.00	1,373,948.85
Bienes Muebles	24,899.00	387,024.70	435,030.65	200,000.00	2,539.50	172,556.00	0.00	0.00	150,000.00	1,899.00	0.00	0.00	873,948.85
Bienes Inmuebles	0.00	0.00	0.00	0.00	0.00	0.00	0.00	0.00	0.00	0.00	0.00	0.00	500,000.00
DESARROLLO URBANO Y ECOLOGIA	0.00	270.00	727.00	0.00	0.00	0.00	0.00	0.00	0.00	0.00	0.00	0.00	997.00
Obras Públicas Directas	0.00	270.00	727.00	0.00	0.00	0.00	0.00	0.00	0.00	0.00	0.00	0.00	997.00
Obras por cooperación	0.00	0.00	0.00	0.00	0.00	0.00	0.00	0.00	0.00	0.00	0.00	0.00	0.00
Obras por participación	0.00	0.00	0.00	0.00	0.00	0.00	0.00	0.00	0.00	0.00	0.00	0.00	0.00
Ecología	0.00	0.00	0.00	0.00	0.00	0.00	0.00	0.00	0.00	0.00	0.00	0.00	0.00
Programa Estatal de Inversión	587,441.21	0.00	0.00	0.00	0.00	0.00	0.00	0.00	0.00	0.00	0.00	0.00	587,441.21
FONDO DE INFRAEST. SOC. MPAL	0.00	0.00	0.00	0.00	0.00	0.00	0.00	0.00	0.00	0.00	0.00	0.00	1,678,963.29
Estímulos de la Educación Básica	0.00	0.00	0.00	0.00	0.00	0.00	0.00	0.00	0.00	0.00	0.00	0.00	0.00
Desarrollo Institucional Mpal.	0.00	0.00	0.00	0.00	0.00	0.00	0.00	0.00	0.00	0.00	0.00	0.00	0.00
Gastos Indirectos	0.00	0.00	0.00	0.00	0.00	0.00	0.00	0.00	0.00	0.00	0.00	0.00	0.00
Obras del Fondo 3 Ramo 33	587,441.21	0.00	0.00	0.00	0.00	0.00	0.00	0.00	0.00	0.00	0.00	0.00	587,441.21
FONDO DE FORATALECIMIENTO MPAL.	27,840.00	627,543.24	263,256.66	161,304.32	322,749.90	508,817.93	282,729.14	37,709.09	339,711.80	397,550.95	148,086.80	276,408.00	3,394,707.83
Créditos a las Inst. Financieras	0.00	0.00	0.00	0.00	0.00	0.00	0.00	0.00	0.00	0.00	0.00	0.00	0.00
Alumbrado Público F-4 Ramo 33	0.00	10,000.00	0.00	0.00	0.00	0.00	0.00	0.00	0.00	0.00	0.00	0.00	10,000.00
Seguridad Pública	27,840.00	617,543.24	263,256.66	111,820.00	322,749.90	508,817.93	282,729.14	37,709.09	339,711.80	397,550.95	148,086.80	276,408.00	3,264,013.34
Protección Civil	0.00	0.00	0.00	47,455.60	0.00	0.00	0.00	0.00	0.00	28,188.00	720,946.45	350,000.00	1,656,387.66
OBLIGACIONES FINANCIERAS	8,579.57	4,294.24	4,990.52	4,700.64	3,711.04	4,448.36	4,304.32	4,372.00	378.53	690.52	1,767.84	5,410.56	47,648.14
Obligaciones Bancarias	0.00	0.00	0.00	0.00	0.00	0.00	0.00	0.00	0.00	0.00	0.00	0.00	0.00
Pago de Obligaciones	8,579.57	4,294.24	4,990.52	4,700.64	3,711.04	4,448.36	4,304.32	4,372.00	378.53	690.52	1,767.84	5,410.56	47,648.14
OTROS	0.00	0.00	0.00	0.00	0.00	0.00	1,364,778.67	966,309.97	1,011,357.21	0.00	1,178,074.63	0.00	4,520,520.48
Aportación a la vivienda	0.00	0.00	0.00	0.00	0.00	0.00	0.00	0.00	0.00	0.00	0.00	0.00	0.00
Fondo de Desastres Naturales FONDEN	0.00	0.00	0.00	0.00	0.00	0.00	0.00	0.00	0.00	0.00	0.00	0.00	0.00
FONDO FIDEM	0.00	0.00	0.00	0.00	0.00	0.00	0.00	0.00	0.00	0.00	0.00	0.00	0.00
FONDO P. DESARROLLO MPAL.	0.00	0.00	0.00	0.00	0.00	0.00	0.00	0.00	0.00	0.00	0.00	0.00	0.00
PROGRAMA 3 X 1	0.00	0.00	0.00	0.00	0.00	0.00	0.00	0.00	0.00	0.00	0.00	0.00	0.00
PROGRAMA OBRAS X COND. MUNICIPIOS	0.00	0.00	0.00	0.00	0.00	0.00	0.00	0.00	0.00	0.00	0.00	0.00	0.00
Fondo de Pavimentación (FOPAM)	0.00	0.00	0.00	0.00	0.00	0.00	0.00	0.00	0.00	0.00	0.00	0.00	0.00
FONDO DE CONTINGENCIA 2014	0.00	0.00	0.00	0.00	0.00	0.00	1,364,778.67	966,309.97	1,011,357.21	0.00	1,178,074.63	0.00	4,520,520.48
SUMA TOTAL	2,899,471.30	3,992,664.71	3,202,051.43	3,606,536.70	3,055,743.82	2,952,235.51	3,781,361.09	3,450,485.53	3,301,574.65	4,651,056.05	4,151,910.63	5,715,492.34	44,760,583.76

CUADRO ANALITICO DEL PROGRAMA ADMINISTRACION PUBLICA

RUBRO	INFORMACION SEGUNDO TRIMESTRE			ACUMULADO DEL EJERCICIO			VARIACION
	REAL 2014	REAL 2015	PRESUPUESTO	REAL 2014	REAL 2015	PRESUPUESTO	
ADMINISTRACION DE LA FUNCION PUBLICA	3,468,229.00	3,559,552.00	3,468,229.00	6,876,644.18	8,383,676.00	6,876,644.18	1,507,031.82
GASTOS DE LA FUNCION	297,073.04	113,887.51	297,073.04	420,635.93	281,722.51	420,635.93	-138,913.42
GASTOS ADMINISTRATIVOS	1,010,745.99	1,511,698.02	1,010,745.99	1,984,603.66	2,267,392.67	1,984,603.66	282,789.01
TOTAL	4,776,048.03	5,185,137.53	4,776,048.03	9,281,883.77	10,932,791.18	9,281,883.77	1,650,907.41

ANALISIS DE LAS VARIACIONES

--

CUADRO ANALITICO DEL PROGRAMA SERVICIOS COMUNITARIOS

RUBRO	INFORMACION SEGUNDO TRIMESTRE			ACUMULADO DEL EJERCICIO				
	REAL 2014	REAL 2015	PRESUPUESTO	VARIACION	REAL 2014	REAL 2015	PRESUPUESTO	VARIACION
ALUMBRADO PUBLICO	357,332.24	46,449.90	357,332.24	-310,882.34	728,275.94	462,889.41	728,275.94	-265,386.53
LIMPIA MUNICIPAL	2,079.31	12,988.02	2,079.31	10,908.71	4,516.62	17,293.54	4,516.62	12,776.92
MANTENIMIENTO DE VIAS PUBLICAS	143,570.88	178,508.23	143,570.88	34,937.35	181,740.75	644,456.24	181,740.75	462,715.49
PARQUES, JARDINES Y PLAZAS	113,842.98	9,561.25	113,842.98	-104,281.73	193,135.98	83,008.97	191,734.99	-108,726.02
PANTEONES MUNICIPALES	686.70	0.00	686.70	-686.70	732.70	0.00	732.70	-732.70
AGUA POTABLE	0.00	0.00	0.00	0.00	1,616.00	0.00	1,616.00	-1,616.00
TOTAL	617,512.11	247,507.40	617,512.11	-370,004.71	1,110,017.99	1,207,648.16	1,108,617.00	99,031.16

ANALISIS DE LAS VARIACIONES

--

CUADRO ANALITICO DEL PROGRAMA DE SEGURIDAD PUBLICA

RUBRO	INFORMACION SEGUNDO TRIMESTRE			ACUMULADO DEL EJERCICIO		
	REAL 2014	REAL 2015	VARIACION	REAL 2014	REAL 2015	VARIACION
SEGURIDAD PÚBLICA	0.00	0.00	0.00	0.00	0.00	0.00
TRANSITO	35,900.00	33,600.00	-2,300.00	68,300.00	74,200.00	5,900.00
TOTAL	35,900.00	33,600.00	-2,300.00	68,300.00	74,200.00	5,900.00

ANALISIS DE LAS VARIACIONES

--

CUADRO ANALITICO DEL PROGRAMA DE MANTENIMIENTO Y CONSERVACION DE ACTIVOS

RUBRO	INFORMACION SEGUNDO TRIMESTRE			ACUMULADO DEL EJERCICIO				
	REAL 2014	REAL 2015	PRESUPUESTO	VARIACION	REAL 2014	REAL 2015	PRESUPUESTO	VARIACION
MANTENIMIENTO A EQ. DE TRANSPORTE(COMB)	287,393.19	471,016.35	287,393.19	183,623.16	557,082.55	984,467.09	557,082.55	427,384.54
EQUIPO DE TRANSPORTE	279,771.01	420,186.46	279,771.01	140,415.45	1,101,740.17	640,568.49	801,740.17	-161,171.68
EQUIPO DE COMPUTO	0.00	0.00	0.00	0.00	6,090.00	2,900.00	6,090.00	-3,190.00
EDIFICIOS PUBLICOS	196,450.06	299,510.86	196,450.06	103,060.80	586,903.34	427,927.58	486,903.34	-58,975.76
EQUIPO DE OFICINA	28,710.00	28,678.11	28,710.00	-31.89	48,766.40	98,394.11	48,766.40	49,627.71
EQUIPO PESADO	0.00	0.00	0.00	0.00	0.00	0.00	0.00	0.00
OTROS	0.00	2,552.00	0.00	2,552.00	9,273.27	11,435.65	9,273.27	2,162.38
TOTAL	792,324.26	1,221,943.78	792,324.26	429,619.52	2,309,855.73	2,165,692.92	1,909,855.73	255,837.19

ANALISIS DE LAS VARIACIONES

--	--	--	--	--	--	--	--	--

CUADRO ANALITICO DEL PROGRAMA DE ADQUISICIONES

RUBRO	INFORMACION SEGUNDO TRIMESTRE			ACUMULADO DEL EJERCICIO				
	REAL 2014	REAL 2015	PRESUPUESTO	VARIACION	REAL 2014	REAL 2015	PRESUPUESTO	VARIACION
BIENES MUEBLES	25,095.50	114,840.00	25,095.50	89,744.50	872,049.85	122,127.61	349,994.50	-227,866.89
BIENES INMUEBLES	350,000.00	0.00	0.00	0.00	350,000.00	300,000.00	711,000.00	-411,000.00
TOTAL	375,095.50	114,840.00	25,095.50	89,744.50	1,222,049.85	422,127.61	1,060,994.50	-638,866.89

ANALISIS DE LAS VARIACIONES

--

CUADRO ANALITICO DEL PROGRAMA DE DESARROLLO URBANO Y ECOLOGIA

RUBRO	INFORMACION SEGUNDO TRIMESTRE				ACUMULADO DEL EJERCICIO			
	REAL 2014	REAL 2015	PRESUPUESTO	VARIACION	REAL 2014	REAL 2015	PRESUPUESTO	VARIACION
OBRAS PUBLICAS DIRECTAS	0.00	0.00	0.00	0.00	997.00	0.00	997.00	-997.00
OBRAS POR COOPERACION	0.00	0.00	0.00	0.00	0.00	0.00	0.00	0.00
OBRAS POR COOPARTICIPACION	0.00	0.00	0.00	0.00	0.00	0.00	0.00	0.00
ECOLOGIA	0.00	0.00	0.00	0.00	0.00	0.00	0.00	0.00
RPROGRAMA ESTATAL DE INVERSION	0.00	0.00	0.00	0.00	0.00	0.00	0.00	0.00
TOTAL	0.00	0.00	0.00	0.00	997.00	0.00	997.00	-997.00

ANALISIS DE LAS VARIACIONES

CUADRO ANALITICO DEL PROGRAMA DE INFRAESTRUCTURA SOCIAL

RUBRO	INFORMACION SEGUNDO TRIMESTRE			ACUMULADO DEL EJERCICIO		
	REAL 2014	REAL 2015	VARIACION	REAL 2014	REAL 2015	VARIACION
ESTIMULOS A LA EDUCACION BASICA	0.00	0.00	0.00	0.00	0.00	0.00
DESARROLLO INSTITUCIONAL MUNICIPAL	0.00	0.00	0.00	0.00	0.00	0.00
GASTOS INDIRECTOS	0.00	3,276.88	3,276.88	0.00	3,293.12	3,293.12
OBRAS DEL FONDO 33 RAMO 33	0.00	0.00	0.00	587,441.21	320,000.00	320,000.00
TOTAL	0.00	3,276.88	3,276.88	587,441.21	323,293.12	323,293.12

ANALISIS DE LAS VARIACIONES

CUADRO ANALITICO DEL PROGRAMA DE FONDO DE FORTALECIMIENTO MUNICIPAL

RUBRO	INFORMACION SEGUNDO TRIMESTRE			ACUMULADO DEL EJERCICIO				
	REAL 2014	REAL 2015	PRESUPUESTO	VARIACION	REAL 2014	REAL 2015	PRESUPUESTO	VARIACION
CREDITOS CON INSTITUCIONES FINANCIERAS	2,506.15	3,546.08	2,506.15	1,039.93	2,506.15	3,557.04	2,506.15	1,050.89
ALUMBRADO PUBLICO	0.00	0.00	0.00	0.00	10,000.00	0.00	10,000.00	-10,000.00
SEGURIDAD PUBLICA POLICIA Y TRANSITO	943,910.40	363,856.42	943,910.40	-580,053.98	1,824,710.30	420,999.04	1,824,710.30	-1,403,711.26
BOMBEROS	0.00	0.00	0.00	0.00	0.00	0.00	0.00	0.00
PROTECCION CIVIL	47,455.60	17,200.00	47,455.60	-30,255.60	75,295.60	17,200.00	75,295.60	-58,095.60
TOTAL	993,872.15	384,602.50	993,872.15	-609,269.65	1,912,512.05	441,756.08	1,912,512.05	-1,470,755.97

ANALISIS DE LAS VARIACIONES

CUADRO ANALITICO DEL PROGRAMA DE OBLIGACIONES FINANCIERAS

RUBRO	INFORMACION SEGUNDO TRIMESTRE			ACUMULADO DEL EJERCICIO		
	REAL 2014	REAL 2015	VARIACION	REAL 2014	REAL 2015	VARIACION
OBLIGACIONES BANCARIAS	0.00	0.00	0.00	0.00	0.00	0.00
PAGO DE OBLIGACIONES	12,860.04	25,869.35	13,009.31	30,724.37	34,855.75	4,131.38
TOTAL	12,860.04	25,869.35	13,009.31	30,724.37	34,855.75	4,131.38

ANALISIS DE LAS VARIACIONES						

CUADRO ANALITICO DEL PROGRAMA DEL PROGRAMA OTROS

RUBRO	INFORMACION SEGUNDO TRIMESTRE			ACUMULADO DEL EJERCICIO			
	REAL 2014	REAL 2015	VARIACION	REAL 2014	REAL 2015	PRESUPUESTO	VARIACION
PROGR. DE REHAB. Y MITO. DE ESCUELAS	0.00	0.00	0.00	0.00	0.00	0.00	0.00
FONDO SEP	0.00	0.00	0.00	0.00	0.00	0.00	0.00
PROGR. INTEG. ABATIR REZADO ED. (PIARE)	0.00	0.00	0.00	0.00	0.00	0.00	0.00
PROGR. INTEG. ABATIR REZADO ED. INIC Y BASICO (PAREIB)	0.00	0.00	0.00	0.00	0.00	0.00	0.00
APORT. A LA VIVIENDA	0.00	0.00	0.00	0.00	0.00	0.00	0.00
GOB. DEL ESTADO (PROGR. EST. DE INV)	0.00	0.00	0.00	0.00	0.00	0.00	0.00
FONDO DE DESASTRES NATURALES (FONDEN)	0.00	0.00	0.00	0.00	0.00	0.00	0.00
FONDO FIDEM	0.00	0.00	0.00	0.00	0.00	0.00	0.00
PAVIMENTACION DIVERSAS CALLES DEL MUNICIPIO	0.00	0.00	0.00	0.00	0.00	1,900,000.00	-1,900,000.00
PAVIMENTACION DIVERSAS CALLES DE LA COLONIA PO	0.00	0.00	-1,580,000.00	0.00	0.00	1,580,000.00	-1,580,000.00
PAVIMENTACION DESARROLLO MUNICIPAL	0.00	0.00	-4,000,000.00	0.00	0.00	4,000,000.00	-4,000,000.00
TOTAL	0.00	0.00	-5,580,000.00	0.00	0.00	7,480,000.00	-7,480,000.00
ANALISIS DE LAS VARIACIONES							