



MUNICIPIO DE CERRALVO
ESTADO DE NUEVO LEÓN



CUENTA PÚBLICA



PRIMER TRIMESTRE EJERCICIO 2015




MUNICIPIO DE CERRALVO

ESTADO DE NUEVO LEÓN



Oficio No: 39/2015
Expediente: Tesorería
Asunto: Primer Trimestre
Ejercicio 2015

C. DIP. MARIA DOLORES LEAL CANTU
PRESIDENTE DE LA DIPUTACION DEL H. CONGRESO DEL ESTADO
PRESENTE.-




Con el fin de dar cumplimiento a lo establecido en el Artículo 26, inciso c) Fracción VIII, de la ley Orgánica de la Administración Pública Municipal del Estado de Nuevo León, me permito remitir al Honorable Congreso del Estado, los Documentos y Estados Financieros correspondientes al Primer Trimestre del año 2015, con las cifras acumuladas de Ingresos y Egresos a la Fecha aprobada por mayoría de votos por el R. Ayuntamiento en Sesión Extraordinaria N° 56 celebrada el día 29 de Abril del 2015.

Sin otro asunto, reitero a usted las seguridades de mi más atenta y distinguida consideración.



Atentamente



Cerralvo, Nuevo León a 29 de Abril del 2015

“Mi gente, Mi compromiso”





PALACIO MUNICIPAL SP
CERRALVO, N.L.
C.P. 65900

RFC: MCE-850101-TP

PRESIDENCIA MUNICIPAL

C. Blanca Celia Flores Madrigal
Presidente Municipal





Faint, illegible text in the upper left section of the page.

Faint, illegible text in the middle left section of the page.

Faint, illegible text in the middle right section of the page.

Faint, illegible text in the lower middle section of the page.

Faint, illegible text in the lower middle section of the page.

Faint, illegible text in the lower left section of the page.





MUNICIPIO DE CERRALVO

OFICIO 038/2015
EXPEDIENTE: TESORERIA
ASUNTO: PRIMER TRIMESTRE 2015

ESTADO DE NUEVO LEÓN



**AL REPUBLICANO AYUNTAMIENTO
PRESENTE.-**

Con el fin de dar cumplimiento a lo establecido en el Artículo 79, Fracción V, de la ley Orgánica de la Administración Pública Municipal del Estado de Nuevo León, me permito someter a éste Republicano Ayuntamiento, los Documentos y Estados Financieros Correspondientes al Primer Trimestre del año 2015, con las cifras acumuladas de Ingresos y Egresos a la fecha.

Sin otro asunto, reitero a usted las seguridades de mi más atenta y distinguida consideración.

ATENTAMENTE

Cerralvo, Nuevo León a 28 de Abril del 2015

"Mi gente, Mi compromiso"



C. BLANCA CELIA FLORES MADRIGAL
Presidenta Municipal



C. ESTHER GARCIA ZAPATA
Secretaria de Finanzas Y
Tesorera Municipal

C.C.P. Ing. Sergio Guadalupe Garza García,
SECRETARIO DEL REPUBLICANO AYUNTAMIENTO
C.C.P. ARCHIVO



Fecha: 27/04/2015

MUNICIPIO DE CERRALVO, N.L.
 INFORME DE INGRESOS Y EGRESOS MUNICIPALES
 POR EL PERIODO: 01/01/2015 AL 31/03/2015

		PERIODO	ACUMULADO
I N G R E S O S			
40100	IMPUESTOS	891,228.48	891,228.48
40200	DERECHOS	160,745.66	160,745.66
40300	CONTRIBUCIONES POR NUEVOS FRACCIONAMS.	14,551.46	14,551.46
40400	PRODUCTOS	7,830.36	7,830.36
40500	APROVECHAMIENTOS	21,657.00	21,657.00
40600	PARTICIPACIONES	4,854,452.00	4,854,452.00
40700	FONDO DE INFRAESTRUCTURA SOCIAL	966,577.96	966,577.96
40800	FONDO PARA EL FORTALECIMIENTO MUNICIPAL	995,655.20	995,655.20
40900	FONDO DESCENTRALIZADO	1,115,186.00	1,115,186.00
41000	OTRAS APORTACIONES	1,998,000.00	1,998,000.00
41100	CONTRIBUCION DE VECINOS	0.00	0.00
41200	FINANCIAMIENTO	0.00	0.00
41300	OTROS	2,745.00	2,745.00
TOTAL I N G R E S O S		\$11,028,629.12	\$11,028,629.12

E G R E S O S


50100	ADMINISTRACION PUBLICA	5,747,653.65	5,747,653.65
50200	SERVICIOS COMUNITARIOS	960,140.76	960,140.76
50300	DESARROLLO SOCIAL	436,689.69	436,689.69
50400	SEGURIDAD PUBLICA Y TRANSITO	40,600.00	40,600.00
50500	MANTENIMIENTO Y CONSERVACION DE ACTIVOS	943,749.14	943,749.14
50600	ADQUISICIONES	307,287.61	307,287.61
50700	DESARROLLO URBANO Y ECOLOGIA	0.00	0.00
50800	FONDO DE INFRAESTRUCTURA SOCIAL MUNICIP.	320,016.24	320,016.24
50900	FONDO DE FORTALECIMIENTO MUNICIPAL	57,153.58	57,153.58
51000	OBLIGACIONES FINANCIERAS	8,986.40	8,986.40
51100	OTROS	0.00	0.00
TOTAL E G R E S O S		\$8,822,277.07	\$8,822,277.07

R E M A N E N T E

RESUMEN TRIMESTRAL

RESUMEN ACUMULADO

SALDO DEL MES ANTERIOR	-\$4,289,223.92	SALDO INICIAL AL 1o. DE ENERO:	-\$4,289,223.92
MOVIMIENTOS DE PATRIMO	0.00	MOVIMIENTOS DE PATRIMO	0.00
MAS INGRESOS DEL MES:	\$11,028,629.12	MAS TOTAL DE INGRESOS ACUMULADOS:	\$11,028,629.12
MENOS EGRESOS DEL MES:	\$8,822,277.07	MENOS TOTAL DE EGRESOS ACUMULADOS:	\$8,822,277.07
-\$2,082,871.87		SALDO A LA FECHA	-\$2,082,871.87



PALACIO MUNICIPAL S/N
CERRALVO, N.L.
 C.P. 65900
 RFC: MCE-850101-TP
PRESIDENCIA MUNICIPAL
 C. BLANCA CELIA FLORES MADRIGAL

PALACIO MUNICIPAL S/N
CERRALVO, N.L.
 C.P. 65900
 RFC: MCE-850101-TP
TESORERÍA
 C. ESTHER GARCIA ZAPATA

SINDICO
 C. ANDRES JULIAN MARTINEZ MARTINEZ

MUNICIPIO DE CERRALVO,N.L.
Detalle de Ingresos Municipales
POR EL PERIODO: 01/01/2015 AL 31/03/2015

CUENTA	DESCRIPCION	PERIODO	%	ACUMULADO	%
****	IMPUESTOS				
40000	****{ I N G R E S O S }****	0.00	0.00	0.00	0.00
40101	SOBRE EL EJERCICIO DE ACTIVIDADES MERCANTILES (SUS	0.00	0.00	0.00	0.00
40102	*****PREDIAL*****	794,289.00	7.20	794,289.00	7.20
40103	ADQUISICION DE INMUEBLES	47,286.48	0.43	47,286.48	0.43
40104	DIVERSIONES Y ESPECTACULOS PUBLICOS	0.00	0.00	0.00	0.00
40105	*****JUEGOS PERMITIDOS****	0.00	0.00	0.00	0.00
40106	ADQUISICION DE CITRICOS (SUSPENDIDO)	0.00	0.00	0.00	0.00
40107	AUMENTO DE VALOR Y MEJORIA ESPECIFICA DE LA PROPIE	0.00	0.00	0.00	0.00
40108	*** RECARGOS Y ACCESORIOS*****	49,653.00	0.45	49,653.00	0.45
	SUMA:	891,228.48	8.08	891,228.48	8.08
****	DERECHOS				
40201	COOPERACION PARA OBRAS PUBLICAS	0.00	0.00	0.00	0.00
40202	*****SERVICIOS PUBLICOS*****	0.00	0.00	0.00	0.00
40203	CONSTRUCCIONES Y URBANIZACIONES	5,491.00	0.05	5,491.00	0.05
40204	CERTIFICACIONES, AUTORIZACIONES, CONSTANCIAS Y RE	8,545.66	0.08	8,545.66	0.08
40205	*****INSCRIPCION Y REFRENDO*****	131,322.00	1.19	131,322.00	1.19
40206	EXPEDICION DE CEDULA DE EMPADRONAMIENTO Y PAT.	0.00	0.00	0.00	0.00
40207	REVISION, INSPECCION Y SERVICIOS	9,676.00	0.09	9,676.00	0.09
40208	EXPEDICION DE LICENCIAS	0.00	0.00	0.00	0.00
40209	LIMPIEZA DE LOTES BALDIOS	0.00	0.00	0.00	0.00
40210	LIMPIA Y RECOLECCION DE DESECHOS INDUSTRIALES Y CO	0.00	0.00	0.00	0.00
40211	OCUPACION DE LA VIA PUBLICA	5,711.00	0.05	5,711.00	0.05
40212	DIVERSOS	0.00	0.00	0.00	0.00
40214	RECARGOS Y ACCESORIOS	0.00	0.00	0.00	0.00
	SUMA:	160,745.66	1.46	160,745.66	1.46
****	CONTRIBUCIONES POR NUEVOS FRACCIONAMS.				
40300	CONTRIBUCIONES PARA NUEVOS	14,551.46	0.13	14,551.46	0.13
	SUMA:	14,551.46	0.13	14,551.46	0.13
****	PRODUCTOS				

MUNICIPIO DE CERRALVO,N.L.
 Detalle de Ingresos Municipales
 POR EL PERIODO: 01/01/2015 AL 31/03/2015

CUENTA	DESCRIPCION	PERIODO	%	ACUMULADO	%
40400	PRODUCTOS	0.00	0.00	0.00	0.00
40401	ENAJENACION DE BIENES MUEBLES E INMUEBLES	7,640.00	0.07	7,640.00	0.07
40402	ARRENDAMIENTO O EXPLOTACION DE BIENES MUEBLES E	0.00	0.00	0.00	0.00
40403	CREDITOS A FAVOR DEL MUNICIPIO	0.00	0.00	0.00	0.00
40404	ESTABLECIMIENTOS O EMP. QUE DEPENDAN DEL MPIO.	0.00	0.00	0.00	0.00
40405	VENTA DE BIENES MOSTRENCOS	0.00	0.00	0.00	0.00
40406	VENTA DE OBJETOS RECOGIDOS P' LOS DEPTOS. DE LA A	0.00	0.00	0.00	0.00
40407	DEPOSITO DE ESCOMBROS Y DESECHOS VEGETALES	0.00	0.00	0.00	0.00
40408	VENTA DE IMPRESOS, FORMATOS Y PAPEL ESPECIAL	0.00	0.00	0.00	0.00
40409	**INTERESES**	190.36	0.00	190.36	0.00
40410	EVENTOS MUNICIPALES	0.00	0.00	0.00	0.00
40411	DIVERSOS	0.00	0.00	0.00	0.00
SUMA:		7,830.36	0.07	7,830.36	0.07
**** APROVECHAMIENTOS					
40501	*****M U L T A S*****	21,657.00	0.20	21,657.00	0.20
40502	*****DONATIVOS*****	0.00	0.00	0.00	0.00
40503	SUBSIDIOS	0.00	0.00	0.00	0.00
40504	CAUCIONES CUYA PERDIDA SE DECLARE A FAVOR DEL	0.00	0.00	0.00	0.00
40505	INDEMNIZACIONES	0.00	0.00	0.00	0.00
40506	DIVERSOS	0.00	0.00	0.00	0.00
40507	RECARGOS Y ACCESORIOS	0.00	0.00	0.00	0.00
40508	OTROS INGRESOS	0.00	0.00	0.00	0.00
40509	OTROS INGRESOS	0.00	0.00	0.00	0.00
SUMA:		21,657.00	0.20	21,657.00	0.20
**** PARTICIPACIONES					
40600	PARTICIPACIONES	0.00	0.00	0.00	0.00
40601	FONDO GENERAL DE PARTICIPACIONES	4,336,052.00	39.32	4,336,052.00	39.32
40602	FONDO NACIONAL DE FOMENTO MUNICIPAL	577,246.00	5.23	577,246.00	5.23
40603	FONDO PARA REORDENAMIENTO DEL COMERCIO URBANO	0.00	0.00	0.00	0.00
40604	TENENCIA	0.00	0.00	0.00	0.00
40605	CONTROL VEHICULAR	0.00	0.00	0.00	0.00
40606	IMPUESTO SOBRE AUTOMOVILES NUEVOS	146,280.00	1.33	146,280.00	1.33
40607	IMPUESTO ESPECIAL SOBRE PRODUCCION Y SERVICIO	418,988.00	3.80	418,988.00	3.80
40608	PARTICIPACIONES POR APLICAR	-624,114.00	-5.66	-624,114.00	-5.66

MUNICIPIO DE CERRALVO,N.L.
 Detalle de Ingresos Municipales
 POR EL PERIODO: 01/01/2015 AL 31/03/2015

CUENTA	DESCRIPCION	PERIODO	%	ACUMULADO	%
40609	DIVERSOS	0.00	0.00	0.00	0.00
		<hr/>			
SUMA:		4,854,452.00	44.02	4,854,452.00	44.02
		<hr/>			
****	FONDO DE INFRAESTRUCTURA SOCIAL				
40700	FONDO DE INFRAESTRUCTURA SOCIAL	0.00	0.00	0.00	0.00
40701	APORTACION FEDERAL FONDO DE INFRAESTRUCTURA	966,577.96	8.76	966,577.96	8.76
40702	APORTACION DEL ESTADO FONDO 3	0.00	0.00	0.00	0.00
40703	APORTACION DE VECINOS FONDO 3	0.00	0.00	0.00	0.00
40704	INTERESES FONDO 3	0.00	0.00	0.00	0.00
		<hr/>			
SUMA:		966,577.96	8.76	966,577.96	8.76
		<hr/>			
****	FONDO PARA EL FORTALECIMIENTO MUNICIPAL				
40800	FONDO PARA EL FORTALECIMIENTO MUNICIPAL	0.00	0.00	0.00	0.00
40801	APOR.FED.FONDO PARA EL FORTALECIMIENTO MUNICIPAL	995,655.20	9.03	995,655.20	9.03
40802	APORTACION DEL ESTADO FONDO 4	0.00	0.00	0.00	0.00
40803	APORTACION DE VECINOS FONDO 4	0.00	0.00	0.00	0.00
40804	INTERESES DEL FONDO 4	0.00	0.00	0.00	0.00
		<hr/>			
SUMA:		995,655.20	9.03	995,655.20	9.03
		<hr/>			
****	FONDO DESCENTRALIZADO				
40900	FONDOS DESCENTRALIZADOS ESTATALES	0.00	0.00	0.00	0.00
40901	FONDO DESCENTRALIZADO	1,115,186.00	10.11	1,115,186.00	10.11
		<hr/>			
SUMA:		1,115,186.00	10.11	1,115,186.00	10.11
		<hr/>			
****	OTRAS APORTACIONES				
41000	OTRAS APORTACIONES	0.00	0.00	0.00	0.00
41001	PROGRAMA DE REHABILITACION Y MTO. ESCUELAS	0.00	0.00	0.00	0.00
41002	CREDITO A LA PALABRA	0.00	0.00	0.00	0.00
41003	PROG. INTEGRAL P-ABATIR EL REZAGO EDUC.(PIARE)	0.00	0.00	0.00	0.00
41004	PROG.P-ABATIR REZAGO EDUC.INICIAL Y BASICA(PAREIB)	0.00	0.00	0.00	0.00
41005	APOYO AL LA VIVIENDA	1,998,000.00	18.12	1,998,000.00	18.12
41006	FONDO SECRETARIA DE EDUCACION PUBLICA	0.00	0.00	0.00	0.00
41007	GOBIERNO DEL ESTADO	0.00	0.00	0.00	0.00

MUNICIPIO DE CERRALVO, N.L.
 Detalle de Ingresos Municipales
 POR EL PERIODO: 01/01/2015 AL 31/03/2015

CUENTA	DESCRIPCION	PERIODO	%	ACUMULADO	%
41008	FONDO DE DESASTRES NATURALES (FONDEN)	0.00	0.00	0.00	0.00
41009	APORTACIONES CONADE INDE 2009	0.00	0.00	0.00	0.00
41010	FONDO PARA EL DESARROLLO MUNICIPAL 2009	0.00	0.00	0.00	0.00
41011	PROGRAMA 3 X 1 PAVIMENTO CONG. JUAREZ 2007	0.00	0.00	0.00	0.00
41020	PROYECTO OBRAS POR CONDUCTO DEL MUNICIPIO 2008	0.00	0.00	0.00	0.00
41021	FOPAM FONDO DE PAVIMENTACION PARA MUNICIPIOS	0.00	0.00	0.00	0.00
41022	FISE 2012 APORTN ESTATAL	0.00	0.00	0.00	0.00
41023	SAGARPA PROYECTOS 2010	0.00	0.00	0.00	0.00
41024	PROY. PRODERLEON(REHABIL. DE PASTOS)	0.00	0.00	0.00	0.00
41025	APORTACIONES FEDERALES FIDEM	0.00	0.00	0.00	0.00
41026	PROGRAMA FONDO DE CONTINGENCIA 2014	0.00	0.00	0.00	0.00
	SUMA:	1,998,000.00	18.12	1,998,000.00	18.12
****	CONTRIBUCION DE VECINOS				
41100	CONTRIBUCION DE VECINOS	0.00	0.00	0.00	0.00
41101	CONTRIBUCION DE VECINOS 2007	0.00	0.00	0.00	0.00
	SUMA:	0.00	0.00	0.00	0.00
****	FINANCIAMIENTO				
41200	FINANCIAMIENTO	0.00	0.00	0.00	0.00
41201	BANCOS	0.00	0.00	0.00	0.00
41203	ARRENDAMIENTO FINANCIERO	0.00	0.00	0.00	0.00
41204	PRESTAMOS DE GOBIERNO DEL ESTADO	0.00	0.00	0.00	0.00
	SUMA:	0.00	0.00	0.00	0.00
****	OTROS				
41300	O T R O S	0.00	0.00	0.00	0.00
41301	OTROS	2,745.00	0.02	2,745.00	0.02
	SUMA:	2,745.00	0.02	2,745.00	0.02
	TOTAL GENERAL:	11,028,629.12	100.00	11,028,629.12	100.00

MUNICIPIO DE CERRALVO,N.L.
 Detalle de Egresos Municipales
 POR EL PERIODO: 01/01/2015 AL 31/03/2015

CUENTA	DESCRIPCION	PERIODO	%	ACUMULADO	%
****	ADMINISTRACION PUBLICA				
50000	E G R E S O S	0.00	0.00	0.00	0.00
50100	ADMINISTRACION PUBLICA	0.00	0.00	0.00	0.00
50101	ADMINISTRACION DE LA FUNCION PUBLICA	4,824,124.00	54.68	4,824,124.00	54.68
50102	GASTOS DE LA FUNCION	167,835.00	1.90	167,835.00	1.90
50103	GASTOS ADMINISTRATIVOS	755,694.65	8.57	755,694.65	8.57
	SUMA:	5,747,653.65	65.15	5,747,653.65	65.15
****	SERVICIOS COMUNITARIOS				
50200	SERVICIOS COMUNITARIOS	0.00	0.00	0.00	0.00
50201	ALUMBRADO PUBLICO	416,439.51	4.72	416,439.51	4.72
50202	LIMPIA MUNICIPAL	4,305.52	0.05	4,305.52	0.05
50203	MANTENIMIENTO DE VIAS PUBLICAS	465,948.01	5.28	465,948.01	5.28
50204	PARQUES, JARDINES Y PLAZAS	73,447.72	0.83	73,447.72	0.83
50205	PANTEONES MUNICIPALES	0.00	0.00	0.00	0.00
50206	OTROS	0.00	0.00	0.00	0.00
	SUMA:	960,140.76	10.88	960,140.76	10.88
****	DESARROLLO SOCIAL				
50301	EDUCACION	0.00	0.00	0.00	0.00
50302	C U L T U R A	313,793.00	3.56	313,793.00	3.56
50303	A S I S T E N C I A S O C I A L	116,078.55	1.32	116,078.55	1.32
50304	****FOMENTO AL DEPORTE****	6,818.14	0.08	6,818.14	0.08
50305	APORTACIONES A CENTROS ASISTENCIALES	0.00	0.00	0.00	0.00
50306	O T R O S	0.00	0.00	0.00	0.00
	SUMA:	436,689.69	4.95	436,689.69	4.95
****	SEGURIDAD PUBLICA Y TRANSITO				
50401	S E G U R I D A D P U B L I C A	0.00	0.00	0.00	0.00
50402	TRANSITO	40,600.00	0.46	40,600.00	0.46
	SUMA:	40,600.00	0.46	40,600.00	0.46

MUNICIPIO DE CERRALVO,N.L.
Detalle de Egresos Municipales
POR EL PERIODO: 01/01/2015 AL 31/03/2015

CUENTA	DESCRIPCION	PERIODO	%	ACUMULADO	%
****	MANTENIMIENTO Y CONSERVACION DE ACTIVOS				
50501	EQUIPO DE TRANSPORTE	513,450.74	5.82	513,450.74	5.82
50502	MANTENIMIENTO DE EQUIPO DE TRANSPORTE	220,382.03	2.50	220,382.03	2.50
50503	EQUIPO DE COMPUTO	2,900.00	0.03	2,900.00	0.03
50504	EDIFICIOS PUBLICOS	128,416.72	1.46	128,416.72	1.46
50505	EQUIPO DE OFICINA	69,716.00	0.79	69,716.00	0.79
50506	EQUIPO CONTRA INCENDIOS PESADO Y DE SEGURIDAD	0.00	0.00	0.00	0.00
50507	O T R O S	8,883.65	0.10	8,883.65	0.10
	SUMA:	943,749.14	10.70	943,749.14	10.70
****	ADQUISICIONES				
50601	BIENES MUEBLES	7,287.61	0.08	7,287.61	0.08
50602	BIENES INMUEBLES	300,000.00	3.40	300,000.00	3.40
	SUMA:	307,287.61	3.48	307,287.61	3.48
****	DESARROLLO URBANO Y ECOLOGIA				
50700	DESARROLLO URBANO Y ECOLOGIA	0.00	0.00	0.00	0.00
50701	*****OBRAS PUBLICAS DIRECTAS*****	0.00	0.00	0.00	0.00
50702	OBRAS POR COOPERACION	0.00	0.00	0.00	0.00
50703	OBRAS POR PARTICIPACION	0.00	0.00	0.00	0.00
50704	E C O L O G I A	0.00	0.00	0.00	0.00
50705	PROGRAMA ESTATAL DE INVERSION	0.00	0.00	0.00	0.00
	SUMA:	0.00	0.00	0.00	0.00
****	FONDO DE INFRAESTRUCTURA SOCIAL MUNICIP.				
50800	INFRAESTRUCTURA SOCIAL MUNICIPAL F 3	0.00	0.00	0.00	0.00
50801	ESTIMULOS A LA EDUCACION BASICA	0.00	0.00	0.00	0.00
50802	DESARROLLO INSTITUCIONAL MUNICIPAL	0.00	0.00	0.00	0.00
50803	G A S T O S I N D I R E C T O S	16.24	0.00	16.24	0.00
50804	OBRAS DEL FONDO 3 R 33	320,000.00	3.63	320,000.00	3.63
50805	OBRAS DEL F I S E	0.00	0.00	0.00	0.00
	SUMA:	320,016.24	3.63	320,016.24	3.63

MUNICIPIO DE CERRALVO, N.L.
 Detalle de Egresos Municipales
 POR EL PERIODO: 01/01/2015 AL 31/03/2015

CUENTA	DESCRIPCION	PERIODO	%	ACUMULADO	%
****	FONDO DE FORTALECIMIENTO MUNICIPAL				
50900	*** FORTALECIMIENTO MUNICIPAL F 4****	0.00	0.00	0.00	0.00
50910	OBLIGACIONES BANCARIAS	0.00	0.00	0.00	0.00
50911	CREDITOS CON INSTITUCIONES FINANCIERAS	10.96	0.00	10.96	0.00
50912	ALUMBRADO PUBLICO F4 R33	0.00	0.00	0.00	0.00
50913	ESTIMULOS A LA EDUCACION BASICA	0.00	0.00	0.00	0.00
50920	*****SEGURIDAD PUBLICA	0.00	0.00	0.00	0.00
50921	POLICIA Y TRANSITO	57,142.62	0.65	57,142.62	0.65
50922	B O M B E R O S	0.00	0.00	0.00	0.00
50923	PROTECCION CIVIL	0.00	0.00	0.00	0.00
50924	OBRAS DEL FONDO 4	0.00	0.00	0.00	0.00
	SUMA:	57,153.58	0.65	57,153.58	0.65
****	OBLIGACIONES FINANCIERAS				
51000	****OBLIGACIONES BANCARIAS	0.00	0.00	0.00	0.00
51001	PAGO DE OBLIGACIONES	8,986.40	0.10	8,986.40	0.10
	SUMA:	8,986.40	0.10	8,986.40	0.10
****	OTROS				
51100	OTRAS APORTACIONES	0.00	0.00	0.00	0.00
51101	PROG. DE REHAB. Y MTTO. DE ESCUELAS (GOB-EDO-UIE)	0.00	0.00	0.00	0.00
51102	CREDITO A LA PALABRA	0.00	0.00	0.00	0.00
51103	PROG. INTEG.P/ABATIR REZAGO EDUCARTIVO(PIARE)	0.00	0.00	0.00	0.00
51104	PROG.P/ABATIR REZAG.EDU.INIC.Y BAS (PAREIB)	0.00	0.00	0.00	0.00
51105	APOYO A LA VIVIENDA	0.00	0.00	0.00	0.00
51106	F O N D O SEP 2005 Y COCE	0.00	0.00	0.00	0.00
51107	GOBIERNO DEL ESTADO	0.00	0.00	0.00	0.00
51108	FONDO DE DESASTRES NATURALES	0.00	0.00	0.00	0.00
51109	APORTACIONES INDE-CPNADE-PMC	0.00	0.00	0.00	0.00
51110	PROG. FONDO DE DESARROLLO MUNICIPAL 2009	0.00	0.00	0.00	0.00
51111	PROGRAMA 3X1 PAVIMENTO CONG. JUAREZ	0.00	0.00	0.00	0.00
51120	PROY. OBRAS POR CONDUCTO MPIO.	0.00	0.00	0.00	0.00
51121	FONDO DE PAVIMENTACION 2011	0.00	0.00	0.00	0.00
51122	FISE 2012	0.00	0.00	0.00	0.00
51123	APORTACIONES FEDERALES	0.00	0.00	0.00	0.00

MUNICIPIO DE CERRALVO, N.L.
 Detalle de Egresos Municipales
 POR EL PERIODO: 01/01/2015 AL 31/03/2015

CUENTA	DESCRIPCION	PERIODO	%	ACUMULADO	%
		<hr/>			
	SUMA:	0.00	0.00	0.00	0.00
		<hr/>			
	TOTAL GENERAL:	8,822,277.07	100.00	8,822,277.07	100.00
		<hr/>			
		<hr/>			

Fecha: 27/04/2015

MUNICIPIO DE CERRALVO, N.L.
 TESORERÍA MUNICIPAL
 DETALLE DE LA DISPONIBILIDAD AL 31/03/2015

ACTIVO		
CAJAS RECAUDACIONES		0.00
FONDO FIJO		
FONDO PARA GASTOS MENORES		20,103.00
FONDO PARA PRESTAMOS		0.00
FONDO PARA CAJAS		0.00
TOTAL FONDO FIJO		20,103.00
BANCOS		
RECURSOS PROPIOS		1,393,246.03
FONDO DE INFRAESTRUCTURA SOCIAL MUNIC.		1,909,078.34
FONDO DE FORTALECIMIENTO MUNICIPAL		811,448.06
CREDITO A LA PALABRA		0.00
PROGRAMAS DE GOBIERNO DEL ESTADO		33,647.00
TOTAL BANCOS		4,147,419.43
INVERSIONES		
RECURSOS PROPIOS		0.00
FONDO DE INFRAESTRUCTURA SOCIAL MUNIC.		0.00
FONDO DE FORTALECIMIENTO MUNICIPAL		0.00
TOTAL INVERSIONES		0.00
CUENTAS POR COBRAR		
DEUDORES DIVERSOS		14,169.40
GASTOS POR COMPROBAR		0.00
DOCUMENTOS POR COBRAR		0.00
OTRAS CUENTAS POR COBRAR		248,948.92
TOTAL CUENTAS POR COBRAR		263,118.32
DEPOSITOS EN GARANTIA		
ARRENDAMIENTO		0.00
GASOLINA		0.00
FIANZAS		0.00
TOTAL DEPOSITOS EN GARANTIA		0.00
TOTAL ACTIVO		4,430,640.75
PASIVO Y PATRIMONIO		
PASIVO		
CUENTAS POR PAGAR		
IMPUESTOS POR PAGAR		2,788,236.52
OTRAS DEDUCCIONES		0.00
ACREEDORES DIVERSOS		379,027.50
DOCUMENTOS POR PAGAR		0.00
TOTAL CUENTAS POR PAGAR		3,167,264.02
TOTAL PASIVOS		3,167,264.02
PATRIMONIO		
REMANENTE DEL EJERCICIO		5,552,600.55
PATRIMONIO FINANCIERO		-4,289,223.92
TOTAL PATRIMONIO		1,263,376.63
TOTAL PASIVO Y PATRIMONIO		4,430,640.65

MUNICIPIO DE CERRALVO,N.L.
 TESORERIA MUNICIPAL
 BALANZA DE COMPROBACION RESUMIDA DEL 1/01/2015 AL 31/03/2015

Cuenta	Descripcion	Saldo Inicial		Cargos	Abonos	Saldo Final	
		Debe	Haber			Debe	Haber
ACTIVO							
FONDO FIJO							
10201-0000-0000	***** FONDO PARA GASTOS MENORES*****	20,103.00				20,103.00	
	TOTAL FONDO FIJO	20,103.00				20,103.00	
BANCOS							
10301-0000-0000	RECURSOS PROPIOS	501,835.91		10,884,470.69	9,993,060.57	1,393,246.03	
10302-0000-0000	****FONDO DE INFRAESTRUCTURA SOCIAL MUNICIPAL	900,872.13		1,808,222.45	800,016.24	1,909,078.34	
10303-0000-0000	****FONDO DE FORTALECIMIENTO MUNICIPAL	133,353.62		1,319,535.00	641,440.56	811,448.06	
10304-0000-0000	*****PROGRAMAS ESTATALES Y FEDERALES	32,147.00				32,147.00	
10308-0000-0000	FONDOS FEDERALES	1,500.00				1,500.00	
	TOTAL BANCOS	1,569,708.66		14,012,228.14	11,434,517.37	4,147,419.43	
CUENTAS POR COBRAR							
10501-0000-0000	DEUDORES DIVERSOS	7,909.40		30,000.00	23,740.00	14,169.40	
10504-0000-0000	OTRAS CUENTAS POR COBRAR	221,194.92		27,754.00		248,948.92	
	TOTAL CUENTAS POR COBRAR	229,104.32		57,754.00	23,740.00	263,118.32	
	TOTAL ACTIVO	1,818,915.98		14,069,982.14	11,458,257.37	4,430,640.75	
PASIVO Y PATRIMONIO							
CUENTAS POR PAGAR							
20101-0000-0000	IMPUESTOS POR PAGAR		2,403,731.52		384,505.00		2,788,236.52
20103-0000-0000	*****ACREEDORES DIVERSOS*****		358,159.78	107,448.28	128,316.00		379,027.50
	TOTAL CUENTAS POR PAGAR		2,761,891.30	107,448.28	512,821.00		3,167,264.02
	TOTAL PASIVOS		2,761,891.30	107,448.28	512,821.00		3,167,264.02
PATRIMONIO FINANCIERO							
30101-0000-0000	PATRIMONIO FINANCIERO	4,289,223.92				4,289,223.92	
	TOTAL PATRIMONIO	4,289,223.92				4,289,223.92	
	TOTAL PASIVO Y PATRIMONIO	1,527,332.62		107,448.28	512,821.00	1,121,959.90	
INGRESOS							
	TOTAL IMPUESTOS		1,125,881.00	218,713.00	1,109,941.48		2,017,109.48
IMPUESTOS							
40102-0000-0000	*****PREDIAL*****		953,863.00	218,087.00	1,012,376.00		1,748,152.00
40103-0000-0000	ADQUISICION DE INMUEBLES		116,066.00		47,286.48		163,352.48
40108-0000-0000	*** RECARGOS Y ACCESORIOS*****		55,952.00	626.00	50,279.00		105,605.00
	TOTAL DERECHOS		479,345.36		160,745.66		640,091.02
DERECHOS							
40202-0000-0000	*****SERVICIOS PUBLICOS*****		54,946.00				54,946.00
40203-0000-0000	CONSTRUCCIONES Y URBANIZACIONES		25,184.80		5,491.00		30,675.80
40204-0000-0000	CERTIFICACIONES, AUTORIZACIONES, CONSTANCIAS Y RE		1,469.56		8,545.66		10,015.22
40205-0000-0000	**** INSCRIPCION Y REFRENDO*****		341,807.00		131,322.00		473,129.00
40207-0000-0000	REVISION, INSPECCION Y SERVICIOS		35,002.00		9,676.00		44,678.00

MUNICIPIO DE CERRALVO, N.L.
TESORERIA MUNICIPAL
BALANZA DE COMPROBACION RESUMIDA DEL 1/01/2015 AL 31/03/2015

Cuenta	Descripcion	Saldo Inicial		Cargos	Abonos	Saldo Final	
		Debe	Haber			Debe	Haber
40208-0000-0000	EXPEDICION DE LICENCIAS		9,286.00				9,286.00
40211-0000-0000	OCUPACION DE LA VIA PUBLICA		11,650.00		5,711.00		17,361.00
	TOTAL CONTRIBUCIONES POR NUEVOS FRACCIONAMS.				14,551.46		14,551.46
40300-0000-0000	CONTRIBUCIONES POR NUEVOS FRACCIONAMS.				14,551.46		14,551.46
	TOTAL PRODUCTOS		69,962.73		7,830.36		77,793.09
	PRODUCTOS						
40401-0000-0000	ENAJENACION DE BIENES MUEBLES E INMUEBLES		53,316.00		7,640.00		60,956.00
40402-0000-0000	ARRENDAMIENTO O EXPLOTACION DE BIENES MUEBLES E INMUEBLES		5,000.00				5,000.00
40408-0000-0000	VENTA DE IMPRESOS, FORMATOS Y PAPEL ESPECIAL		7,500.00				7,500.00
40409-0000-0000	**INTERESE S**		4,146.73		190.36		4,337.09
	TOTAL APROVECHAMIENTOS		90,165.01		21,657.00		111,822.01
	APROVECHAMIENTOS						
40501-0000-0000	*****MULTAS				21,657.00		21,657.00
40502-0000-0000	*****DONATIVOS		2,100.00				2,100.00
40506-0000-0000	DIVERSOS		88,065.01				88,065.01
	TOTAL PARTICIPACIONES		26,995,069.00	5,119,603.00	9,974,055.00		31,849,521.00
	PARTICIPACIONES						
40601-0000-0000	FONDO GENERAL DE PARTICIPACIONES		19,312,083.00	358,963.00	4,695,015.00		23,648,135.00
40602-0000-0000	FONDO NACIONAL DE FOMENTO MUNICIPAL		2,233,368.00		577,246.00		2,810,614.00
40604-0000-0000	TENENCIA		1,958,276.00				1,958,276.00
40606-0000-0000	IMPUESTO SOBRE AUTOMOVILES NUEVOS		498,381.00		146,280.00		644,661.00
40607-0000-0000	IMPUESTO ESPECIAL SOBRE PRODUCCION Y SERVICIO		1,492,961.00		418,988.00		1,911,949.00
40608-0000-0000	PARTICIPACIONES POR APLICAR		1,500,000.00	4,760,640.00	4,136,526.00		875,886.00
	TOTAL FONDO DE INFRAESTRUCTURA SOCIAL		2,406,305.50		966,577.96		3,372,883.46
40701-0000-0000	FONDO DE INFRAESTRUCTURA SOCIAL APORTACION FEDERAL		2,406,305.50		966,577.96		3,372,883.46
	TOTAL FONDO PARA EL FORTALECIMIENTO MUNICIPAL		4,099,506.60		995,655.20		5,095,161.80
40801-0000-0000	APOR. FED. FONDO PARA EL FORTALECIMIENTO MUNICIPAL		4,099,506.60		995,655.20		5,095,161.80
	TOTAL FONDO DESCENTRALIZADO		2,449,463.87	117,022.00	1,232,208.00		3,564,649.87
40901-0000-0000	FONDO DESCENTRALIZADO		2,449,463.87	117,022.00	1,232,208.00		3,564,649.87
	TOTAL OTRAS APORTACIONES		4,051,509.39		1,998,000.00		6,049,509.39
	OTRAS APORTACIONES						
41005-0000-0000	APOYO AL LA VIVIENDA		4,564,847.74		1,998,000.00		6,562,847.74
41022-0000-0000	FISE 2012 APORTN ESTATAL	227,876.35				227,876.35	
41023-0000-0000	SAGARFA PROYECTOS 2010	285,462.00				285,462.00	
	TOTAL OTROS		6,324,522.90		2,745.00		6,327,267.90
	OTROS						
41301-0000-0000	OTROS		6,324,522.90		2,745.00		6,327,267.90

MUNICIPIO DE CERRALVO, N.L.
TESORERIA MUNICIPAL
BALANZA DE COMPROBACION RESUMIDA DEL 1/01/2015 AL 31/03/2015

Cuenta	Descripcion	Saldo Inicial		Cargos	Abonos	Saldo Final	
		Debe	Haber			Debe	Haber
	TOTAL INGRESOS		48,091,731.36	5,455,338.00	16,483,967.12		59,120,360.48
	EGRESOS						
	TOTAL ADMINISTRACION PUBLICA	23,373,260.50		6,411,652.62	663,998.97	29,120,914.15	
	ADMINISTRACION PUBLICA						
50101-0000-0000	ADMINISTRACION DE LA FUNCION PUBLICA	17,957,430.95		5,480,059.00	655,935.00	22,781,554.95	
50102-0000-0000	GASTOS DE LA FUNCION	1,005,344.37		175,898.97	8,063.97	1,173,179.37	
50103-0000-0000	GASTOS ADMINISTRATIVOS	4,410,485.18		755,694.65		5,166,179.83	
	TOTAL SERVICIOS COMUNITARIOS	1,888,920.79		1,157,401.16	197,260.40	2,849,061.55	
50201-0000-0000	ALUMBRADO PUBLICO	1,350,732.02		416,439.51		1,767,171.53	
50202-0000-0000	LIMPIA MUNICIPAL	15,318.61		4,305.52		19,624.13	
50203-0000-0000	MANTENIMIENTO DE VIAS PUBLICAS	374,103.27		663,208.41	197,260.40	840,051.28	
50204-0000-0000	PARQUES, JARDINES Y PLAZAS	142,354.98		73,447.72		215,802.70	
50205-0000-0000	PANTEONES MUNICIPALES	6,393.91				6,393.91	
50206-0000-0000	OTROS	18.00				18.00	
	TOTAL DESARROLLO SOCIAL	4,535,491.77		436,689.69		4,972,181.46	
	DESARROLLO SOCIAL						
50301-0000-0000	EDUCACION	467,039.20				467,039.20	
50302-0000-0000	CULTURA	3,217,438.78		313,793.00		3,531,231.78	
50303-0000-0000	ASISTENCIA SOCIAL	674,001.00		116,078.55		790,079.55	
50304-0000-0000	***FOMENTO AL DEPORTE***	122,911.70		6,818.14		129,729.84	
50305-0000-0000	APORTACIONES A CENTROS ASISTENCIALES	54,101.09				54,101.09	
	TOTAL SEGURIDAD PUBLICA Y TRANSITO	167,340.00		40,600.00		207,940.00	
	SEGURIDAD PUBLICA Y TRANSITO						
50401-0000-0000	SEGURIDAD PUBLICA	37,800.00				37,800.00	
50402-0000-0000	TRANSITO	129,540.00		40,600.00		170,140.00	
	TOTAL MANTENIMIENTO Y CONSERVACION DE ACTIVOS	3,763,684.21		947,143.50	3,394.36	4,707,433.35	
	MANTENIMIENTO Y CONSERVACION DE ACTIVOS						
50501-0000-0000	EQUIPO DE TRANSPORTE	1,119,678.32		513,450.74		1,633,129.06	
50502-0000-0000	MANTENIMIENTO DE EQUIPO DE TRANSPORTE	1,691,551.35		223,776.39	3,394.36	1,911,933.38	
50503-0000-0000	EQUIPO DE COMPUTO	6,090.00		2,900.00		8,990.00	
50504-0000-0000	EDIFICIOS PUBLICOS	765,150.97		128,416.72		893,567.69	
50505-0000-0000	EQUIPO DE OFICINA	152,462.00		69,716.00		222,178.00	
50507-0000-0000	OTROS	28,751.57		8,883.65		37,635.22	
	TOTAL ADQUISICIONES	1,373,948.85		307,287.61		1,681,236.46	
	ADQUISICIONES						
50601-0000-0000	Bienes muebles	873,948.85		7,287.61		881,236.46	
50602-0000-0000	Bienes inmuebles	500,000.00		300,000.00		800,000.00	
	TOTAL DESARROLLO URBANO Y ECOLOGIA	997.00				997.00	
	DESARROLLO URBANO Y ECOLOGIA						
50701-0000-0000	****OBRAS PUBLICAS DIRECTAS****	997.00				997.00	

MUNICIPIO DE CERRALVO,N.L.
 TESORERIA MUNICIPAL
 BALANZA DE COMPROBACION RESUMIDA DEL 1/01/2015 AL 31/03/2015

Cuenta	Descripcion	Saldo Inicial		Cargos	Abonos	Saldo Final	
		Debe	Haber			Debe	Haber
	TOTAL FONDO DE INFRAESTRUCTURA SOCIAL MUNICIP.	1,678,963.29		320,016.24		1,998,979.53	
	FONDO DE INFRAESTRUCTURA SOCIAL MUNICIP.						
50801-0000-0000	ESTIMULOS A LA EDUCACION BASICA	1,179.72				1,179.72	
50802-0000-0000	DESARROLLO INSTITUCIONAL MUNICIPAL	17,137.79				17,137.79	
50803-0000-0000	GASTOS INDIRECTOS	2,258.12		16.24		2,274.36	
50804-0000-0000	OBRAS DEL FONDO 3 R 33	1,658,387.66		320,000.00		1,978,387.66	
	TOTAL FONDO DE FORTALECIMIENTO MUNICIPAL	3,394,707.83		60,401.58	3,248.00	3,451,861.41	
	FONDO DE FORTALECIMIENTO MUNICIPAL						
50911-0000-0000	CREDITOS CON INSTITUCIONES FINANCIERAS	3,290.89		10.96		3,301.85	
50912-0000-0000	ALUMBRADO PUBLICO F4 R33	10,000.00				10,000.00	
50921-0000-0000	POLICIA Y TRANSITO	3,264,013.34		60,390.62	3,248.00	3,321,155.96	
50923-0000-0000	PROTECCION CIVIL	117,403.60				117,403.60	
	TOTAL OBLIGACIONES FINANCIERAS	47,648.14		8,986.40		56,634.54	
	OBLIGACIONES FINANCIERAS						
51001-0000-0000	PAGO DE OBLIGACIONES	47,648.14		8,986.40		56,634.54	
	TOTAL OTROS	4,520,520.48				4,520,520.48	
	OTROS						
51123-0000-0000	APORTACIONES FEDERALES	4,520,520.48				4,520,520.48	
	TOTAL EGRESOS	44,745,482.86		9,690,178.80	867,901.73	53,567,759.93	
	REMANENTE		3,346,248.50	15,145,516.80	17,351,868.85		51,552,600.55
	Totales	46,564,398.84	46,564,398.84	29,322,947.22	29,322,947.22	57,998,400.68	57,998,400.68

REPORTE DE GASTOS

POR EL PERIODO: 01/01/2015 AL 31/03/2015

CUENTA	DESCRIPCION	SALDOS INICIAL		CARGOS	ABONOS	SALDOS FINAL	
		DEBE	HABER			DEBE	HABER
50101	ADMINISTRACION DE LA FUNCION F	17,957,430.95	0.00	5,480,059.00	655,935.00	22,781,554.95	0.00
0001	SUELDOS	12,526,042.00	0.00	3,488,946.00	153,737.00	15,861,251.00	0.00
0002	SUELDOS PERSONAL EVENTUAL	471,978.00	0.00	117,995.00	0.00	589,973.00	0.00
0003	TIEMPO EXTRA	778,076.00	0.00	162,478.00	0.00	940,554.00	0.00
0005	VACACIONES	334.00	0.00	0.00	0.00	334.00	0.00
0006	PRIMA VACACIONAL	83.50	0.00	0.00	0.00	83.50	0.00
0007	AGUINALDO	1,511,339.00	0.00	1,036,620.00	502,198.00	2,045,761.00	0.00
0009	LIQUIDACIONES	2,635,848.45	0.00	674,020.00	0.00	3,309,868.45	0.00
0010	COMPENSACIONES Y GRATIFIC	33,730.00	0.00	0.00	0.00	33,730.00	0.00
50102	GASTOS DE LA FUNCION	1,005,344.37	0.00	175,898.97	8,063.97	1,173,179.37	0.00
0024	UNIFORMES	239,543.00	0.00	0.00	0.00	239,543.00	0.00
0025	SERVICIO MEDICO	18,400.00	0.00	5,550.00	0.00	23,950.00	0.00
0026	MEDICAMENTOS	43,452.92	0.00	23,123.64	7,468.00	59,108.56	0.00
0027	ANALISIS CLINICOS	13,337.46	0.00	2,350.00	0.00	15,687.46	0.00
0028	HOSPITALIZACIONES	4,840.00	0.00	0.00	0.00	4,840.00	0.00
0030	CONSUMO DE ALIMENTOS DEL PE	345,110.99	0.00	104,275.33	595.97	448,790.35	0.00
0031	PRIMAS DE SEGUROS DE VIDA	0.00	4,904.00	0.00	0.00	0.00	4,904.00
0034	CAPACITACION Y ADIESTRAMIENT	345,564.00	0.00	40,600.00	0.00	386,164.00	0.00
50103	GASTOS ADMINISTRATI	4,410,485.18	0.00	755,694.65	0.00	5,166,179.83	0.00
0049	GASTOS ADMINISTRATIV	84,856.00	0.00	11,670.00	0.00	96,526.00	0.00
0050	CONSUMO DE ENERGIA E	923,814.34	0.00	169,392.00	0.00	1,093,206.34	0.00
0051	SERVICIO TELEFONIC	220,851.12	0.00	39,690.43	0.00	260,541.55	0.00
0052	SERVICIO DE AGUA Y DR	142,407.21	0.00	36,686.00	0.00	179,093.21	0.00
0053	GASTOS DE VIAJE	68,237.60	0.00	13,153.00	0.00	81,390.60	0.00
0054	GASTOS DE REPRESENTA	3,179.28	0.00	0.00	0.00	3,179.28	0.00
0055	ATENCIONES A FUNCIO	25,858.99	0.00	20,996.00	0.00	46,854.99	0.00
0056	ATENCIONES A COMUNI	476,827.50	0.00	0.00	0.00	476,827.50	0.00
0057	GASTOS DE DESARROLLO	462,668.90	0.00	0.00	0.00	462,668.90	0.00
0058	GASTOS DE CAFETERIA	131,854.40	0.00	21,683.14	0.00	153,537.54	0.00
0059	RADIO, PRENSA Y TELEVISION	112,302.00	0.00	16,240.00	0.00	128,542.00	0.00
0060	SEGUROS DE VEHICULOS	42,222.64	0.00	624.76	0.00	42,847.40	0.00
0061	****REFRENDOS, PLACAS Y TENEN	11,806.00	0.00	0.00	0.00	11,806.00	0.00
0063	ARRENDAMIENTO DE INMUE	6,800.00	0.00	2,800.00	0.00	9,600.00	0.00
0067	ARRENDAMIENTO DE EQUIPO SON	98,136.00	0.00	0.00	0.00	98,136.00	0.00
0068	PAGOS DE TITULO DE PROPIEDAD	2,630.00	0.00	0.00	0.00	2,630.00	0.00
0069	GASTOS DIVERSOS	665,663.26	0.00	381,711.38	0.00	1,047,374.64	0.00
0070	PAPELERIA Y ARTICULOS DE OFI	344,856.49	0.00	38,789.15	0.00	383,645.64	0.00
0071	ARTICULOS PARA ASEO Y LIMPIE	14,104.43	0.00	791.92	0.00	14,896.35	0.00
0073	MATERIAL FOTOGRAFIC	20,300.00	0.00	0.00	0.00	20,300.00	0.00
0074	MATERIAL DE IMPRENTA	89,665.29	0.00	1,466.87	0.00	91,132.16	0.00
0180	INFORME DEL C. PRESIDENTE MUN	461,443.73	0.00	0.00	0.00	461,443.73	0.00
50201	ALUMBRADO PUBLICO	1,350,732.02	0.00	416,439.51	0.00	1,767,171.53	0.00
0050	CONSUMO DE ENERGIA ELECTRI	1,197,505.00	0.00	326,913.00	0.00	1,524,418.00	0.00
0100	MANTENIMIENTO DE ALUMBRADO F	153,227.02	0.00	89,526.51	0.00	242,753.53	0.00
50202	LIMPIA MUNICIPAL	15,318.61	0.00	4,305.52	0.00	19,624.13	0.00
0067	ARRENDAMIENTO DE SONIDO	9,280.00	0.00	0.00	0.00	9,280.00	0.00
0082	HERRAMIENTAS	6,038.61	0.00	4,305.52	0.00	10,344.13	0.00
50203	MANTENIMIENTO DE VIAS	374,103.27	0.00	663,208.41	197,260.40	840,051.28	0.00
0079	SEÑALAMIENTOS VIALES	143,570.88	0.00	0.00	0.00	143,570.88	0.00
0081	ASFALTO	23,131.39	0.00	0.00	0.00	23,131.39	0.00

MUNICIPIO DE CERRALVO, N.L.

REPORTE DE GASTOS

POR EL PERIODO: 01/01/2015 AL 31/03/2015

CUENTA	DESCRIPCION	SALDOS INICIAL		CARGOS	ABONOS	SALDOS FINAL	
		DEBE	HABER			DEBE	HABER
0082	HERRAMIENTAS	20,905.76	0.00	188.01	0.00	21,093.77	0.00
0090	GASOLINA	1,020.68	0.00	0.00	0.00	1,020.68	0.00
0092	GAS L.P. CAMIONETAS Y CAMIONE	4,392.00	0.00	0.00	0.00	4,392.00	0.00
0101	MANTENIMIENTO DE CALLES CAM	179,556.00	0.00	663,020.40	197,260.40	645,316.00	0.00
0108	MANTENIMIENTO DE SEÑALAMEN	1,526.56	0.00	0.00	0.00	1,526.56	0.00
50204	PARQUES, JARDINES Y PL	142,354.98	0.00	73,447.72	0.00	215,802.70	0.00
0075	MATERIAL DE CONSTRUCCION	0.00	47,092.00	0.00	0.00	0.00	47,092.00
0076	MATERIAL ELECTRICO	0.00	0.00	9,647.72	0.00	9,647.72	0.00
0077	MATERIAL DE PLOMERIA	16,982.40	0.00	63,800.00	0.00	80,782.40	0.00
0080	PINTURA	8,700.00	0.00	0.00	0.00	8,700.00	0.00
0105	MANTENIMIENTOS PARQUES, JAR	163,764.58	0.00	0.00	0.00	163,764.58	0.00
50205	PANTEONES MUNICIPAL	6,393.91	0.00	0.00	0.00	6,393.91	0.00
0071	ARTICULOS PARA ASEO Y LIMPIE	1,870.31	0.00	0.00	0.00	1,870.31	0.00
0082	HERRAMIENTAS	4,647.60	0.00	0.00	0.00	4,647.60	0.00
0106	MANTENIMIENTO DE PANTEONES	0.00	124.00	0.00	0.00	0.00	124.00
50206	OTROS	18.00	0.00	0.00	0.00	18.00	0.00
0122	GASTOS P/ RASTRO	18.00	0.00	0.00	0.00	18.00	0.00
50301	EDUCACION	467,039.20	0.00	0.00	0.00	467,039.20	0.00
0125	APOYOS ECONOMICOS A ESCUEL	29,962.77	0.00	0.00	0.00	29,962.77	0.00
0126	APOYOS EN MATERIALES DE CON	32,201.90	0.00	0.00	0.00	32,201.90	0.00
0127	APOYO PARA EQUIPAMIENTO DE E	105,774.87	0.00	0.00	0.00	105,774.87	0.00
0128	APOYO AL MANTENIMIENTO DE ED	95,172.62	0.00	0.00	0.00	95,172.62	0.00
0129	APOYO A BANDAS DE GUERRA	4,454.40	0.00	0.00	0.00	4,454.40	0.00
0130	APOYO DE PAQUETES ESCOLARE	188,272.64	0.00	0.00	0.00	188,272.64	0.00
0133	APOYO PARA TRANSPORTACION A	11,200.00	0.00	0.00	0.00	11,200.00	0.00
50302	C U L T U R A	3,217,438.78	0.00	313,793.00	0.00	3,531,231.78	0.00
0170	EVENTOS CIVICOS	337,799.46	0.00	65,423.00	0.00	403,222.46	0.00
0171	DIA DEL NIÑO y DE SANTOS REYE	94,845.54	0.00	8,250.00	0.00	103,095.54	0.00
0172	DIA DE LAS MADRES	270,861.62	0.00	0.00	0.00	270,861.62	0.00
0173	DIA DEL MAESTRO	220,516.43	0.00	0.00	0.00	220,516.43	0.00
0174	DIA DE LA SECRETARIA	520.00	0.00	0.00	0.00	520.00	0.00
0175	FIESTAS ADULTO MAYOR Y POSAD	180,495.06	0.00	0.00	0.00	180,495.06	0.00
0176	ANIVERSARIO DEL MUNICIPIO	1,993,000.71	0.00	240,120.00	0.00	2,233,120.71	0.00
0177	FESTEJOS PATRONALES (FERIAS)	119,399.96	0.00	0.00	0.00	119,399.96	0.00
50303	A S I S T E N C I A S O C I	674,001.00	0.00	116,078.55	0.00	790,079.55	0.00
0024	UNIFORMES ASISTENCIA SOCIAL	4,593.60	0.00	0.00	0.00	4,593.60	0.00
0026	MEDICAMENTOS	61,261.74	0.00	4,264.37	0.00	65,526.11	0.00
0030	PROYECTOS DEL ADULTO MAYOR	210,076.99	0.00	55,888.86	0.00	265,965.85	0.00
0053	GASTOS DE VIAJE	4,079.50	0.00	921.00	0.00	5,000.50	0.00
0138	APOYOS ECONOMICOS A PERSON	400.00	0.00	10,208.00	0.00	10,608.00	0.00
0139	DESPENSAS A PERSONAS DE ESC	224,263.70	0.00	0.00	0.00	224,263.70	0.00
0140	FUNERALES A PERSONAS DE ESC	103,440.00	0.00	35,340.00	0.00	138,780.00	0.00
0144	BRIGADAS Y APOYOS PARA LA SAL	65,885.47	0.00	9,456.32	0.00	75,341.79	0.00
50304	****FOMENTO AL DEPOR	122,911.70	0.00	6,818.14	0.00	129,729.84	0.00
0078	MATERIAL DEPORTIVO Y TROFEO	26,467.72	0.00	0.00	0.00	26,467.72	0.00
0107	MANTENIMIENTO A CENTROS DEP	1,281.00	0.00	0.00	0.00	1,281.00	0.00
0146	APOYO PARA UNIFORMES DEPORT	28,739.00	0.00	0.00	0.00	28,739.00	0.00
0147	ALIMENTACION Y HOSPEDAJE EVE	1,797.82	0.00	0.00	0.00	1,797.82	0.00
0148	APOYO PARA TRANSPORTACION A	5,420.00	0.00	0.00	0.00	5,420.00	0.00
0149	APOYO PARA ARBITRAJES	5,180.00	0.00	0.00	0.00	5,180.00	0.00

MUNICIPIO DE CERRALVO, N.L.

REPORTE DE GASTOS

POR EL PERIODO: 01/01/2015 AL 31/03/2015

CUENTA	DESCRIPCION	SALDOS INICIAL		CARGOS	ABONOS	SALDOS FINAL	
		DEBE	HABER			DEBE	HABER
0150	APOYO ECONOMICO A EQUIPOS D	54,026.16	0.00	6,818.14	0.00	60,844.30	0.00
50305	APORTACIONES A CENTROS A	54,101.09	0.00	0.00	0.00	54,101.09	0.00
0159	APORTACIONES A CENTROS ASI	39,586.09	0.00	0.00	0.00	39,586.09	0.00
0164	APORTACIONES A TEMPLOS	14,515.00	0.00	0.00	0.00	14,515.00	0.00
50401	SEGURIDAD PUBLICA	37,800.00	0.00	0.00	0.00	37,800.00	0.00
0010	COMPENSACIONES PATRULLERO	37,800.00	0.00	0.00	0.00	37,800.00	0.00
50402	TRANSITO	129,540.00	0.00	40,600.00	0.00	170,140.00	0.00
0010	COMPENSACIONES PATRULLERO	101,700.00	0.00	40,600.00	0.00	142,300.00	0.00
0108	MANTENIMIENTO DE SENALAMEN	27,840.00	0.00	0.00	0.00	27,840.00	0.00
50501	EQUIPO DE TRANSPORT	1,119,678.32	0.00	513,450.74	0.00	1,633,129.06	0.00
0090	GASOLINA Y LUBRICANTES	1,029,371.01	0.00	484,876.64	0.00	1,514,247.65	0.00
0091	DIESELY LUBRICANTE	9,534.11	0.00	0.00	0.00	9,534.11	0.00
0092	GAS L.P.	80,773.20	0.00	28,574.10	0.00	109,347.30	0.00
50502	MANTENIMIENTO DE EQUIPO DE T	1,691,551.35	0.00	223,776.39	3,394.36	1,911,933.38	0.00
0082	HERRAMIENTAS	80,127.83	0.00	1,764.20	0.00	81,892.03	0.00
0093	REFACCIONES	29,789.51	0.00	21,804.34	0.00	51,593.85	0.00
0094	LLANTAS	116,775.16	0.00	30,299.20	0.00	147,074.36	0.00
0095	ACUMULADORES	12,625.20	0.00	0.00	0.00	12,625.20	0.00
0109	MANTENIMIENTO DE VEHICULOS	1,447,233.65	0.00	169,908.65	3,394.36	1,613,747.94	0.00
0110	ENDEREZADO Y PINTURA DE VEH	5,000.00	0.00	0.00	0.00	5,000.00	0.00
50503	EQUIPO DE COMPUTO	6,090.00	0.00	2,900.00	0.00	8,990.00	0.00
0113	MANTENIMIENTO DE EQUIPO DE C	6,090.00	0.00	2,900.00	0.00	8,990.00	0.00
50504	EDIFICIOS PUBLICOS	765,150.97	0.00	128,416.72	0.00	893,567.69	0.00
0080	PINTURA	20,540.00	0.00	0.00	0.00	20,540.00	0.00
0116	MANTENIMIENTO DE EDI	675,010.97	0.00	128,416.72	0.00	803,427.69	0.00
0117	IMPERMIABILIZACIONES	69,600.00	0.00	0.00	0.00	69,600.00	0.00
50505	EQUIPO DE OFICINA	152,462.00	0.00	69,716.00	0.00	222,178.00	0.00
0115	MANTENIMIENTO DE EQUIPO DE O	152,462.00	0.00	69,716.00	0.00	222,178.00	0.00
50507	OTROS	28,751.57	0.00	8,883.65	0.00	37,635.22	0.00
0114	MANTENIMIENTO DE CLIMAS	28,751.57	0.00	8,883.65	0.00	37,635.22	0.00
50601	BIENES MUEBLES	873,948.85	0.00	7,287.61	0.00	881,236.46	0.00
0190	EQUIPO DE TRANSPORTE	373,300.00	0.00	0.00	0.00	373,300.00	0.00
0192	MUEBLES Y EQUIPO DE OFICINA	406,658.20	0.00	7,287.61	0.00	413,945.81	0.00
0196	EQUIPO PARA SEGURIDAD PUBLI	93,990.65	0.00	0.00	0.00	93,990.65	0.00
50602	BIENES INMUEBLES	500,000.00	0.00	300,000.00	0.00	800,000.00	0.00
0201	EDIFICIOS	500,000.00	0.00	300,000.00	0.00	800,000.00	0.00
50701	*****OBRAS PUBLICAS DIRECTAS	997.00	0.00	0.00	0.00	997.00	0.00
0319	POZOS DE AGUA CABECERA MUN	997.00	0.00	0.00	0.00	997.00	0.00
50801	ESTIMULOS A LA EDUCACION BASI	1,179.72	0.00	0.00	0.00	1,179.72	0.00
0109	MTTO. DE VEHICULOS	1,179.72	0.00	0.00	0.00	1,179.72	0.00
50802	DESARROLLO INSTITUCIONAL MUN	17,137.79	0.00	0.00	0.00	17,137.79	0.00
0116	MANTENIMIENTO DE EDIFICIOS	17,137.79	0.00	0.00	0.00	17,137.79	0.00
50803	GASTOS INDIRECTO	2,258.12	0.00	16.24	0.00	2,274.36	0.00
0070	PAPELERIA Y ARTICULOS DE OFI	2,105.00	0.00	0.00	0.00	2,105.00	0.00
0703	COMISIONES Y SITUACIONES FON	153.12	0.00	16.24	0.00	169.36	0.00
50804	OBRAS DEL FONDO 3 F	1,658,387.66	0.00	320,000.00	0.00	1,978,387.66	0.00
0654	CONSTRUCCION RED DE AGUA PO	587,441.21	0.00	0.00	0.00	587,441.21	0.00
0655	CONST RED DE AGUA POTABLE C	1,070,946.45	0.00	320,000.00	0.00	1,390,946.45	0.00
50911	CREDITOS CON INSTITUCIONES F	3,290.89	0.00	10.96	0.00	3,301.85	0.00
0703	COMISIONES Y SITUACIONES BAN	3,290.89	0.00	10.96	0.00	3,301.85	0.00

MUNICIPIO DE CERRALVO, N.L.

REPORTE DE GASTOS

POR EL PERIODO: 01/01/2015 AL 31/03/2015

CUENTA	DESCRIPCION	SALDOS INICIAL		CARGOS	ABONOS	SALDOS FINAL	
		DEBE	HABER			DEBE	HABER
50912	ALUMBRADO PUBLICO F	10,000.00	0.00	0.00	0.00	10,000.00	0.00
0100	MANTENIMIENTO DE ALUMBRAD	10,000.00	0.00	0.00	0.00	10,000.00	0.00
50921	POLICIA Y TRANSITO	3,264,013.34	0.00	60,390.62	3,248.00	3,321,155.96	0.00
0001	S U E L D O S	500,630.00	0.00	0.00	0.00	500,630.00	0.00
0024	U N I F O R M E S	678,670.08	0.00	0.00	0.00	678,670.08	0.00
0027	ANALISIS CLINICOS	11,368.00	0.00	0.00	3,248.00	8,120.00	0.00
0030	CONSUMO DE ALIMENTOS DEL PE	106,850.00	0.00	0.00	0.00	106,850.00	0.00
0034	CAPACITACION	587,648.00	0.00	0.00	0.00	587,648.00	0.00
0060	SEGURO DE VEHICULOS POLICIA Y	20,786.17	0.00	0.00	0.00	20,786.17	0.00
0082	HERRAMIENTAS POLICIA Y TRAN	84,738.00	0.00	0.00	0.00	84,738.00	0.00
0090	GASOLINA F4	212,637.20	0.00	50,392.60	0.00	263,029.80	0.00
0094	LLANTAS	4,499.99	0.00	0.00	0.00	4,499.99	0.00
0095	A C U M U L A D O R E S	1,349.90	0.00	0.00	0.00	1,349.90	0.00
0109	MANTENIMIENTO DE VEH	571,452.24	0.00	0.00	0.00	571,452.24	0.00
0116	MANTENIMIENTO DE EDIF	231,464.00	0.00	0.00	0.00	231,464.00	0.00
0118	MANTENIMIENTO DE EQUIP	20,217.18	0.00	0.00	0.00	20,217.18	0.00
0192	MUEBLES Y EQUIPO DE OF	0.00	0.00	9,998.02	0.00	9,998.02	0.00
0194	EQUIPO DE COMUNICAC	191,980.00	0.00	0.00	0.00	191,980.00	0.00
0196	EQUIPO DE SEGURIDAD	39,722.58	0.00	0.00	0.00	39,722.58	0.00
50923	PROTECCION CIVIL	117,403.60	0.00	0.00	0.00	117,403.60	0.00
0082	HERRAMIENTAS PROTECCION CI	79,958.80	0.00	0.00	0.00	79,958.80	0.00
0109	MANTENIMIENTO DE VEHICULOS	37,444.80	0.00	0.00	0.00	37,444.80	0.00
51001	PAGO DE OBLIGACIONES	47,648.14	0.00	8,986.40	0.00	56,634.54	0.00
0703	COMISIONES Y SITUACIONES BAN	47,648.14	0.00	8,986.40	0.00	56,634.54	0.00
51123	APORTACIONES FEDERALES	4,520,520.48	0.00	0.00	0.00	4,520,520.48	0.00
0655	FONDO DE CONTINGENCIA 2014	4,520,520.48	0.00	0.00	0.00	4,520,520.48	0.00
TOTAL		44,745,482.86	0.00	9,690,178.80	867,901.73	53,567,759.93	0.00

MUNICIPIO DE CERRALVO, N. L.

INGRESOS REALES
EJERCICIO 2014

	ENERO	FEBRERO	MARZO	ABRIL	MAYO	JUNIO	JULIO	AGOSTO	SEPTIEMBRE	OCTUBRE	NOVIEMBRE	DICIEMBRE	TOTAL
Aportación del Estado Fondo 3	0.00	0.00	0.00	0.00	0.00	0.00	0.00	0.00	0.00	0.00	0.00	0.00	0.00
Aportación de vecinos Fondo 3	0.00	0.00	0.00	0.00	0.00	0.00	0.00	0.00	0.00	0.00	0.00	0.00	0.00
Intereses Fondo 3	0.00	0.00	0.00	0.00	0.00	0.00	0.00	0.00	0.00	0.00	0.00	0.00	0.00
FONDO PARA EL FORT. MUNICIPAL	341,625.55	341,625.55	341,625.55	341,625.55	341,625.55	341,625.55	683,251.10	341,625.55	341,625.55	341,625.55	341,625.55	341,625.55	4,099,506.60
Aport. Fed. Fondo p/fortalecimiento Municipal	341,625.55	341,625.55	341,625.55	341,625.55	341,625.55	341,625.55	683,251.10	341,625.55	341,625.55	341,625.55	341,625.55	341,625.55	4,099,506.60
Aportación del Estado Fondo 4	0.00	0.00	0.00	0.00	0.00	0.00	0.00	0.00	0.00	0.00	0.00	0.00	0.00
Aportación de Vecinos Fondo 4	0.00	0.00	0.00	0.00	0.00	0.00	0.00	0.00	0.00	0.00	0.00	0.00	0.00
Intereses fondo 4	0.00	0.00	0.00	0.00	0.00	0.00	0.00	0.00	0.00	0.00	0.00	0.00	0.00
FONDO DESCENTRALIZADO	226,667.00	589,069.00	67,022.00	350,649.00	170,987.00	178,525.00	176,896.00	176,757.00	167,189.00	174,287.87	0.00	171,415.00	2,449,463.87
Fondos descentralizados Estatales (ISN)	109,645.00	472,047.00	0.00	283,627.00	103,965.00	111,503.00	109,874.00	109,735.00	100,167.00	107,265.87	0.00	104,393.00	1,612,221.87
Fondo descentralizado	117,022.00	117,022.00	117,022.00	117,022.00	117,022.00	117,022.00	117,022.00	117,022.00	117,022.00	117,022.00	0.00	117,022.00	1,287,242.00
Fondo descentralizado (SIMEPRODE)	0.00	0.00	-50,000.00	-50,000.00	-50,000.00	-50,000.00	-50,000.00	-50,000.00	-50,000.00	-50,000.00	0.00	-50,000.00	-450,000.00
OTRAS APORTACIONES	9,300.00	1,500.00	600.00	0.00	0.00	2,732,068.64	0.00	1,821,379.10	0.00	0.00	0.00	-513,338.35	4,051,509.39
Programa de Rehab. Y mant. A escuelas	0.00	0.00	0.00	0.00	0.00	0.00	0.00	0.00	0.00	0.00	0.00	0.00	0.00
Proyecto Sagarpa (Equipo de Hacer Quesos)	0.00	0.00	0.00	0.00	0.00	0.00	0.00	0.00	0.00	0.00	0.00	0.00	0.00
Proyecto Proderleom(Rehabilitación de Pastos)	0.00	0.00	0.00	0.00	0.00	0.00	0.00	0.00	0.00	0.00	0.00	0.00	0.00
Progr p/abair rezago educ. inicial y bás (PAREIB)	0.00	0.00	0.00	0.00	0.00	0.00	0.00	0.00	0.00	0.00	0.00	0.00	0.00
Apoyo a la vivienda	9,300.00	1,500.00	600.00	0.00	0.00	2,732,068.64	0.00	1,821,379.10	0.00	0.00	0.00	0.00	11,400.00
Programa Fondo de Contingencia	0.00	0.00	0.00	0.00	0.00	0.00	0.00	0.00	0.00	0.00	0.00	0.00	4,553,447.74
Gob. Del Estado	0.00	0.00	0.00	0.00	0.00	0.00	0.00	0.00	0.00	0.00	0.00	0.00	0.00
Fondo de Desastres Naturales (Fonden)	0.00	0.00	0.00	0.00	0.00	0.00	0.00	0.00	0.00	0.00	0.00	0.00	0.00
FONDO FOPAM	0.00	0.00	0.00	0.00	0.00	0.00	0.00	0.00	0.00	0.00	0.00	0.00	0.00
FONDO P'DESARROLLO MUNICIPAL	0.00	0.00	0.00	0.00	0.00	0.00	0.00	0.00	0.00	0.00	0.00	0.00	0.00
FIDEICOMISO DESARROLLO DE E.F. Y MPIO(S)(FIDE)	0.00	0.00	0.00	0.00	0.00	0.00	0.00	0.00	0.00	0.00	0.00	0.00	0.00
SAGARPA 2010	0.00	0.00	0.00	0.00	0.00	0.00	0.00	0.00	0.00	0.00	0.00	-285,462.00	-285,462.00
FISE 2012	0.00	0.00	0.00	0.00	0.00	0.00	0.00	0.00	0.00	0.00	0.00	-227,876.35	-227,876.35
CONTRIBUCION DE VECINOS	0.00	0.00	0.00	0.00	0.00	0.00	0.00	0.00	0.00	0.00	0.00	0.00	0.00
Contribución de vecinos	0.00	0.00	0.00	0.00	0.00	0.00	0.00	0.00	0.00	0.00	0.00	0.00	0.00
FINANCIAMIENTOS	0.00	0.00	0.00	0.00	0.00	0.00	0.00	0.00	0.00	0.00	0.00	0.00	0.00
Financiamientos	0.00	0.00	0.00	0.00	0.00	0.00	0.00	0.00	0.00	0.00	0.00	0.00	0.00
Bancos	0.00	0.00	0.00	0.00	0.00	0.00	0.00	0.00	0.00	0.00	0.00	0.00	0.00
Arrendamiento Financiero	0.00	0.00	0.00	0.00	0.00	0.00	0.00	0.00	0.00	0.00	0.00	0.00	0.00
Préstamos de Gobierno del Estado	0.00	0.00	0.00	0.00	0.00	0.00	0.00	0.00	0.00	0.00	0.00	0.00	0.00
OTROS	1,149.00	1,915.00	2,415.00	2,133.00	1,354.00	383.00	1,149.00	0.00	0.00	383.00	383.00	6,313,258.90	6,324,522.90
Otros	1,149.00	1,915.00	2,415.00	2,133.00	1,354.00	383.00	1,149.00	0.00	0.00	383.00	383.00	6,313,258.90	6,324,522.90
SUMA TOTAL	3,620,471.41	3,801,461.61	3,031,619.42	3,239,756.53	2,846,959.15	4,929,849.79	3,380,462.39	4,433,116.26	4,168,977.88	2,164,673.48	1,580,797.72	10,893,585.72	48,091,731.36
			10,453,552.44			11,016,565.47			11,982,556.53			14,639,056.92	48,091,731.36

MUNICIPIO DE CERRALVO, N. L.
INGRESOS REALES
EJERCICIO 2015

	ENERO	FEBRERO	MARZO	ABRIL	MAYO	JUNIO	JULIO	AGOSTO	SEPTIEMBRE	OCTUBRE	NOVIEMBRE	DICIEMBRE	TOTAL
IMPUESTOS	650,270.00	148,414.20	92,544.28	0.00	0.00	0.00	0.00	0.00	0.00	0.00	0.00	0.00	891,228.48
Sobre el ejercicio de Act. Mercantiles	0.00	0.00	0.00	0.00	0.00	0.00	0.00	0.00	0.00	0.00	0.00	0.00	0.00
Predial	602,981.00	114,332.00	76,976.00	0.00	0.00	0.00	0.00	0.00	0.00	0.00	0.00	0.00	794,289.00
Adquisición de Inmuebles	21,726.00	17,476.20	8,084.28	0.00	0.00	0.00	0.00	0.00	0.00	0.00	0.00	0.00	47,286.48
Adquisición y Espectáculos Públicos	0.00	0.00	0.00	0.00	0.00	0.00	0.00	0.00	0.00	0.00	0.00	0.00	0.00
Juegos Permitidos	0.00	0.00	0.00	0.00	0.00	0.00	0.00	0.00	0.00	0.00	0.00	0.00	0.00
Adquisición de Cítricos (suspendido)	0.00	0.00	0.00	0.00	0.00	0.00	0.00	0.00	0.00	0.00	0.00	0.00	0.00
Aumento de valor y mej. Esp. De la Prop.	0.00	0.00	0.00	0.00	0.00	0.00	0.00	0.00	0.00	0.00	0.00	0.00	0.00
Recargos y Accesorios	25,563.00	16,606.00	7,484.00	0.00	0.00	0.00	0.00	0.00	0.00	0.00	0.00	0.00	49,653.00
DERECHOS	21,384.88	124,534.60	14,826.18	0.00	0.00	0.00	0.00	0.00	0.00	0.00	0.00	0.00	160,745.66
Cooperación para Obras Públicas	0.00	0.00	0.00	0.00	0.00	0.00	0.00	0.00	0.00	0.00	0.00	0.00	0.00
Servicios Públicos	0.00	0.00	0.00	0.00	0.00	0.00	0.00	0.00	0.00	0.00	0.00	0.00	0.00
Construcciones y Urbanizaciones	3,705.00	255.00	1,531.00	0.00	0.00	0.00	0.00	0.00	0.00	0.00	0.00	0.00	5,491.00
Certificaciones, autorizaciones, constancias y re	3,575.88	3,141.60	1,828.18	0.00	0.00	0.00	0.00	0.00	0.00	0.00	0.00	0.00	8,545.66
Inscripción y refrendo	9,502.00	115,906.00	5,914.00	0.00	0.00	0.00	0.00	0.00	0.00	0.00	0.00	0.00	131,322.00
Expedición de Cédula de empadronamiento	0.00	0.00	0.00	0.00	0.00	0.00	0.00	0.00	0.00	0.00	0.00	0.00	0.00
Revisión, Inspección y Servicios	4,602.00	2,832.00	2,242.00	0.00	0.00	0.00	0.00	0.00	0.00	0.00	0.00	0.00	9,676.00
Expedición de licencias	0.00	0.00	0.00	0.00	0.00	0.00	0.00	0.00	0.00	0.00	0.00	0.00	0.00
Limpieza de lotes baldíos	0.00	0.00	0.00	0.00	0.00	0.00	0.00	0.00	0.00	0.00	0.00	0.00	0.00
Limpia y recolección de desechos inds. y com.	0.00	0.00	0.00	0.00	0.00	0.00	0.00	0.00	0.00	0.00	0.00	0.00	0.00
Ocupación de la Vía Pública	0.00	2,400.00	3,311.00	0.00	0.00	0.00	0.00	0.00	0.00	0.00	0.00	0.00	5,711.00
Diversos	0.00	0.00	0.00	0.00	0.00	0.00	0.00	0.00	0.00	0.00	0.00	0.00	0.00
Recargos y Accesorios	0.00	0.00	0.00	0.00	0.00	0.00	0.00	0.00	0.00	0.00	0.00	0.00	0.00
CONTRIBUCION POR NUEVOS FRACCS.	0.00	0.00	14,551.46	0.00	0.00	0.00	0.00	0.00	0.00	0.00	0.00	0.00	14,551.46
Contribución para nuevos fraccs, edificaciones	0.00	0.00	14,551.46	0.00	0.00	0.00	0.00	0.00	0.00	0.00	0.00	0.00	14,551.46
PRODUCTOS	4,086.08	2,374.28	1,370.00	0.00	0.00	0.00	0.00	0.00	0.00	0.00	0.00	0.00	7,830.36
Enajenación de bienes muebles e inmuebles	3,993.00	2,277.00	1,370.00	0.00	0.00	0.00	0.00	0.00	0.00	0.00	0.00	0.00	7,640.00
Arrendamiento o expl. De bienes muebles e inm.	0.00	0.00	0.00	0.00	0.00	0.00	0.00	0.00	0.00	0.00	0.00	0.00	0.00
Créditos a favor del Municipio	0.00	0.00	0.00	0.00	0.00	0.00	0.00	0.00	0.00	0.00	0.00	0.00	0.00
Establecimientos o empresas que dependen del M	0.00	0.00	0.00	0.00	0.00	0.00	0.00	0.00	0.00	0.00	0.00	0.00	0.00
Venta de bienes mostrencos	0.00	0.00	0.00	0.00	0.00	0.00	0.00	0.00	0.00	0.00	0.00	0.00	0.00
Venta de objetos recogidos por los depots de la A.	0.00	0.00	0.00	0.00	0.00	0.00	0.00	0.00	0.00	0.00	0.00	0.00	0.00
Depósitos de escombros y desechos vegetales	0.00	0.00	0.00	0.00	0.00	0.00	0.00	0.00	0.00	0.00	0.00	0.00	0.00
Venta por impresos, formatos y papel especial	0.00	0.00	0.00	0.00	0.00	0.00	0.00	0.00	0.00	0.00	0.00	0.00	0.00
Intereses	93.08	97.28	0.00	0.00	0.00	0.00	0.00	0.00	0.00	0.00	0.00	0.00	190.36
Eventos Municipales	0.00	0.00	0.00	0.00	0.00	0.00	0.00	0.00	0.00	0.00	0.00	0.00	0.00
Diversos	0.00	0.00	0.00	0.00	0.00	0.00	0.00	0.00	0.00	0.00	0.00	0.00	0.00
APROVECHAMIENTOS	0.00	1,800.00	19,857.00	0.00	0.00	0.00	0.00	0.00	0.00	0.00	0.00	0.00	21,657.00
Multas	0.00	1,800.00	19,857.00	0.00	0.00	0.00	0.00	0.00	0.00	0.00	0.00	0.00	21,657.00
Donativos	0.00	0.00	0.00	0.00	0.00	0.00	0.00	0.00	0.00	0.00	0.00	0.00	0.00
Subsidios	0.00	0.00	0.00	0.00	0.00	0.00	0.00	0.00	0.00	0.00	0.00	0.00	0.00
Cauciones cuya pérdida se declare a fav. Del Munic	0.00	0.00	0.00	0.00	0.00	0.00	0.00	0.00	0.00	0.00	0.00	0.00	0.00
Indemnizaciones	0.00	0.00	0.00	0.00	0.00	0.00	0.00	0.00	0.00	0.00	0.00	0.00	0.00
Diversos	0.00	0.00	0.00	0.00	0.00	0.00	0.00	0.00	0.00	0.00	0.00	0.00	0.00
Recargos y Accesorios	0.00	0.00	0.00	0.00	0.00	0.00	0.00	0.00	0.00	0.00	0.00	0.00	0.00
Otros Ingresos	0.00	0.00	0.00	0.00	0.00	0.00	0.00	0.00	0.00	0.00	0.00	0.00	0.00
PARTICIPACIONES	925,766.00	0.00	3,928,686.00	0.00	0.00	0.00	0.00	0.00	0.00	0.00	0.00	0.00	4,854,452.00

	ENERO	FEBRERO	MARZO	ABRIL	MAYO	JUNIO	JULIO	AGOSTO	SEPTIEMBRE	OCTUBRE	NOVIEMBRE	DICIEMBRE	TOTAL
Fondo General de Participaciones	1,189,386.00	1,430,531.00	1,716,132.00	0.00	0.00	0.00	0.00	0.00	0.00	0.00	0.00	0.00	4,336,049.00
Fondo Nacional de Fomento Municipal	188,489.00	228,574.00	160,184.00	0.00	0.00	0.00	0.00	0.00	0.00	0.00	0.00	0.00	577,246.00
Fondo para reordenamiento del comercio Urbano	0.00	0.00	0.00	0.00	0.00	0.00	0.00	0.00	0.00	0.00	0.00	0.00	0.00
Tenencia	0.00	0.00	0.00	0.00	0.00	0.00	0.00	0.00	0.00	0.00	0.00	0.00	0.00
Control vehicular	0.00	0.00	0.00	0.00	0.00	0.00	0.00	0.00	0.00	0.00	0.00	0.00	0.00
Impuestos sobre Automóviles Nuevos	47,268.00	51,318.00	47,694.00	0.00	0.00	0.00	0.00	0.00	0.00	0.00	0.00	0.00	146,280.00
Impuesto especial sobre producción y servicio	124,738.00	154,169.00	140,081.00	0.00	0.00	0.00	0.00	0.00	0.00	0.00	0.00	0.00	418,988.00
Participación por aplicar	-624,114.00	-1,864,595.00	1,864,595.00	0.00	0.00	0.00	0.00	0.00	0.00	0.00	0.00	0.00	-624,114.00
Diversos	0.00	3.00	0.00	0.00	0.00	0.00	0.00	0.00	0.00	0.00	0.00	0.00	3.00
FONDO DE INFRAESTRUCTURA SOCIAL	241,644.49	0.00	724,933.47	0.00	0.00	0.00	0.00	0.00	0.00	0.00	0.00	0.00	966,577.96
Aportación Federal Fondo de Infraest. Social	241,644.49	0.00	724,933.47	0.00	0.00	0.00	0.00	0.00	0.00	0.00	0.00	0.00	966,577.96
Aportación del Estado Fondo 3	0.00	0.00	0.00	0.00	0.00	0.00	0.00	0.00	0.00	0.00	0.00	0.00	0.00
Aportación de vecinos Fondo 3	0.00	0.00	0.00	0.00	0.00	0.00	0.00	0.00	0.00	0.00	0.00	0.00	0.00
Intereses Fondo 3	0.00	0.00	0.00	0.00	0.00	0.00	0.00	0.00	0.00	0.00	0.00	0.00	0.00
FONDO PARA EL FORT. MUNICIPAL	320,631.80	0.00	675,023.40	0.00	0.00	0.00	0.00	0.00	0.00	0.00	0.00	0.00	995,655.20
Aport. Fed. Fondo p/fortalecimiento Municipal	320,631.80	0.00	675,023.40	0.00	0.00	0.00	0.00	0.00	0.00	0.00	0.00	0.00	995,655.20
Aportación del Estado Fondo 4	0.00	0.00	0.00	0.00	0.00	0.00	0.00	0.00	0.00	0.00	0.00	0.00	0.00
Aportación de Vecinos Fondo 4	0.00	0.00	0.00	0.00	0.00	0.00	0.00	0.00	0.00	0.00	0.00	0.00	0.00
Intereses fondo 4	0.00	0.00	0.00	0.00	0.00	0.00	0.00	0.00	0.00	0.00	0.00	0.00	0.00

MUNICIPIO DE CERRALVO, N. L.

INGRESOS REALES

EJERCICIO 2015

	ENERO	FEBRERO	MARZO	ABRIL	MAYO	JUNIO	JULIO	AGOSTO	SEPTIEMBRE	OCTUBRE	NOVIEMBRE	DICIEMBRE	TOTAL
FONDO DESCENTRALIZADO	475,985.00	0.00	639,201.00	0.00	0.00	0.00	0.00	0.00	0.00	0.00	0.00	0.00	1,115,186.00
Fondos descentralizados Estatales	475,985.00	0.00	639,201.00	0.00	0.00	0.00	0.00	0.00	0.00	0.00	0.00	0.00	1,115,186.00
Fondo descentralizado	0.00	0.00	1,998,000.00	0.00	0.00	0.00	0.00	0.00	0.00	0.00	0.00	0.00	1,998,000.00
OTRAS APORTACIONES	0.00	0.00	0.00	0.00	0.00	0.00	0.00	0.00	0.00	0.00	0.00	0.00	0.00
Progr p/labatir rezago educ. inicial y bás (PAREIB)	0.00	0.00	0.00	0.00	0.00	0.00	0.00	0.00	0.00	0.00	0.00	0.00	0.00
Apoyo a la vivienda	0.00	0.00	0.00	0.00	0.00	0.00	0.00	0.00	0.00	0.00	0.00	0.00	0.00
Fondo Secretaria de Educación Pública	0.00	0.00	0.00	0.00	0.00	0.00	0.00	0.00	0.00	0.00	0.00	0.00	0.00
Gob. Del Estado	0.00	0.00	0.00	0.00	0.00	0.00	0.00	0.00	0.00	0.00	0.00	0.00	0.00
Fondo de Desastres Naturales (Fonden)	0.00	0.00	0.00	0.00	0.00	0.00	0.00	0.00	0.00	0.00	0.00	0.00	0.00
FONDO FOPAM	0.00	0.00	0.00	0.00	0.00	0.00	0.00	0.00	0.00	0.00	0.00	0.00	0.00
FONDO P'DESARROLLO MUNICIPAL	0.00	0.00	0.00	0.00	0.00	0.00	0.00	0.00	0.00	0.00	0.00	0.00	0.00
FIDEICOMISO DESARROLLO DE E.F. Y MPIO(S)(FIDEM	0.00	0.00	0.00	0.00	0.00	0.00	0.00	0.00	0.00	0.00	0.00	0.00	0.00
PROY. OBRAS x COND. DEL MUNICIPIO	0.00	0.00	0.00	0.00	0.00	0.00	0.00	0.00	0.00	0.00	0.00	0.00	0.00
FISE	0.00	0.00	0.00	0.00	0.00	0.00	0.00	0.00	0.00	0.00	0.00	0.00	0.00
Pavimentacion diversas calles Municipio	0.00	0.00	1,998,000.00	0.00	0.00	0.00	0.00	0.00	0.00	0.00	0.00	0.00	1,998,000.00
Pavimentacion diversas calles Col. Popular	0.00	0.00	0.00	0.00	0.00	0.00	0.00	0.00	0.00	0.00	0.00	0.00	0.00
Pavimentacion y Desarrollo Municipal	0.00	0.00	0.00	0.00	0.00	0.00	0.00	0.00	0.00	0.00	0.00	0.00	0.00
CONTRIBUCION DE VECINOS	0.00	0.00	0.00	0.00	0.00	0.00	0.00	0.00	0.00	0.00	0.00	0.00	0.00
Contribución de vecinos	0.00	0.00	0.00	0.00	0.00	0.00	0.00	0.00	0.00	0.00	0.00	0.00	0.00
FINANCIAMIENTOS	0.00	0.00	0.00	0.00	0.00	0.00	0.00	0.00	0.00	0.00	0.00	0.00	0.00
Financiamientos	0.00	0.00	0.00	0.00	0.00	0.00	0.00	0.00	0.00	0.00	0.00	0.00	0.00
Bancos	0.00	0.00	0.00	0.00	0.00	0.00	0.00	0.00	0.00	0.00	0.00	0.00	0.00
Arrendamiento Financiero	0.00	0.00	0.00	0.00	0.00	0.00	0.00	0.00	0.00	0.00	0.00	0.00	0.00
Préstamos de Gobierno del Estado	0.00	0.00	0.00	0.00	0.00	0.00	0.00	0.00	0.00	0.00	0.00	0.00	0.00
OTROS	1,979.00	383.00	383.00	0.00	0.00	0.00	0.00	0.00	0.00	0.00	0.00	0.00	2,745.00
Otros	1,979.00	383.00	383.00	0.00	0.00	0.00	0.00	0.00	0.00	0.00	0.00	0.00	2,745.00
SUMA TOTAL	2,641,747.25	277,506.08	8,109,375.79	0.00	0.00	0.00	0.00	0.00	0.00	0.00	0.00	0.00	11,028,629.12

CUADRO ANALITICO DE INGRESOS POR RUBROS

RUBRO	INFORMACION PRIMER TRIMESTRE			ACUMULADO DEL EJERCICIO				
	REAL 2014	REAL 2015	PRESUPUESTO	VARIACION	REAL 2014	REAL 2015	PRESUPUESTO	VARIACION
IMPUESTOS	916,709.00	891,228.48	1,303,867.32	-412,638.84	916,709.00	891,228.48	1,303,867.32	-412,638.84
DERECHOS	263,614.00	160,745.66	167,038.00	-6,292.34	263,614.00	160,745.66	167,038.00	-6,292.34
CONTRIBUCIONES POR NUEVOS FRACCIONAMIE	0.00	14,551.46	0.00	14,551.46	0.00	14,551.46	0.00	14,551.46
PRODUCTOS	29,292.28	7,830.36	41,135.00	-33,304.64	29,292.28	7,830.36	41,135.00	-33,304.64
APROVECHAMIENTOS	23,392.01	21,657.00	74,728.30	-53,071.30	23,392.01	21,657.00	74,728.30	-53,071.30
PARTICIPACIONES	6,574,140.00	4,854,452.00	6,610,010.00	-1,755,558.00	6,574,140.00	4,854,452.00	6,610,010.00	-1,755,558.00
FONDO DE INFRAESTRUCTURA SOCIAL	721,891.50	966,577.96	742,891.50	223,686.46	721,891.50	966,577.96	742,891.50	223,686.46
FONDO PARA EL FORTALECIMIENTO MPAL.	1,024,876.65	995,655.20	1,081,876.65	-86,221.45	1,024,876.65	995,655.20	1,081,876.65	-86,221.45
FONDO DESCENTRALIZADO	882,758.00	1,115,186.00	531,648.00	583,538.00	882,758.00	1,115,186.00	531,648.00	583,538.00
OTRAS APORTACIONES	11,400.00	1,998,000.00	1,900,000.00	98,000.00	11,400.00	1,998,000.00	1,900,000.00	98,000.00
CONTRIBUCION DE VECINOS	0.00	0.00	0.00	0.00	0.00	0.00	0.00	0.00
FINANCIAMIENTO	0.00	0.00	0.00	0.00	0.00	0.00	0.00	0.00
OTROS	5,479.00	2,745.00	8,500.00	-5,755.00	5,479.00	2,745.00	8,500.00	-5,755.00
TOTAL	10,453,552.44	11,028,629.12	12,461,694.77	-1,433,065.65	10,453,552.44	11,028,629.12	12,461,694.77	-1,433,065.65

ANALISIS DE LAS VARIACIONES

--

CUADRO ANALITICO DEL RUBRO IMPUESTOS

CONCEPTO	INFORMACION PRIMER TRIMESTRE			ACUMULADO DEL EJERCICIO		
	REAL 2014	REAL 2015	VARIACION	REAL 2014	REAL 2015	VARIACION
	REAL 2014	PRESUPUESTO	VARIACION	REAL 2014	PRESUPUESTO	VARIACION
SOBRE EL EJERCICIO DE ACTIV. MERCANTILES (SUS	0.00	0.00	0.00	0.00	0.00	0.00
PREDIAL	842,453.00	794,289.00	-512,655.00	842,453.00	794,289.00	-512,655.00
ADQUISICION DE INMUEBLES	34,145.00	47,286.48	2,494.48	34,145.00	44,792.00	2,494.48
DIVERSIONES Y ESPECTACULOS PUBLICOS	0.00	0.00	0.00	0.00	0.00	0.00
JUEGOS PERMITIDOS	0.00	0.00	0.00	0.00	0.00	0.00
ADQUISICIONES DE CITRICOS (SUSPENDIDOS)	0.00	0.00	0.00	0.00	0.00	0.00
AUM. DE VALOR Y MEJ. ESPECIFICA DE LA PROP	0.00	0.00	0.00	0.00	0.00	0.00
RECARGOS Y ACCESORIOS	40,111.00	49,653.00	7,937.68	40,111.00	41,715.32	7,937.68
BONIF. Y DSCTO. S/IMPTO. PREDIAL	0.00	0.00	0.00	0.00	0.00	0.00
DESCTO SOBRE PARTICIPACIONES	0.00	0.00	0.00	0.00	0.00	0.00
TOTAL	916,709.00	891,228.48	-502,222.84	916,709.00	891,228.48	-502,222.84
		1,393,451.32		916,709.00	1,393,451.32	

ANALISIS DE LAS VARIACIONES

CUADRO ANALITICO DEL RUBRO DERECHOS

CONCEPTO	INFORMACION PRIMER TRIMESTRE				ACUMULADO DEL EJERCICIO			
	REAL 2014	REAL 2015	PRESUPUESTO	VARIACION	REAL 2014	REAL 2015	PRESUPUESTO	VARIACION
COOPERACION PARA OBRAS PUBLICAS	0.00	0.00	0.00	0.00	0.00	0.00	0.00	0.00
SERVICIOS PUBLICOS	0.00	0.00	0.00	0.00	0.00	0.00	0.00	0.00
CONSTRUCCIONES Y URBANIZACIONES	4,270.00	5,491.00	6,486.00	-995.00	4,270.00	5,491.00	6,486.00	-995.00
CERT.AUT.CONSTANCIAS Y REGISTROS	0.00	8,545.66	110.00	8,435.66	0.00	8,545.66	110.00	8,435.66
INSCRIPCION Y REFRENDO	235,958.00	131,322.00	143,000.00	-11,678.00	235,958.00	131,322.00	143,000.00	-11,678.00
EXPEDICION DE CEDULA DE EMPADRONAMIENTO Y PAT. (SUSPENDIDO)	0.00	0.00	0.00	0.00	0.00	0.00	0.00	0.00
REVISION, INSPECCION Y SERVICIOS	12,936.00	9,676.00	12,400.00	-2,724.00	12,936.00	9,676.00	12,400.00	-2,724.00
EXPEDICION Y LICENCIAS	0.00	0.00	0.00	0.00	0.00	0.00	0.00	0.00
LIMPIEZA DE LOTES BALDIOS	0.00	0.00	0.00	0.00	0.00	0.00	0.00	0.00
LIMPIA Y RECOLECC. DE DESECHOS INDS. Y COM	0.00	0.00	0.00	0.00	0.00	0.00	0.00	0.00
OCUPACION DE LA VIA PUBLICA	10,450.00	5,711.00	3,899.00	1,812.00	10,450.00	5,711.00	3,899.00	1,812.00
DIVERSOS	0.00	0.00	0.00	0.00	0.00	0.00	0.00	0.00
RECARGOS Y ACCESORIOS	0.00	0.00	1,143.00	-1,143.00	0.00	0.00	1,143.00	-1,143.00
TOTAL	263,614.00	160,745.66	167,038.00	-6,292.34	263,614.00	160,745.66	167,038.00	-6,292.34

ANALISIS DE LAS VARIACIONES

CUADRO ANALITICO DEL RUBRO CONTRIBUCIONES POR NUEVOS FRACCIONAMIENTOS

CONCEPTO	INFORMACION PRIMER TRIMESTRE			ACUMULADO DEL EJERCICIO		
	REAL 2014	REAL 2015	VARIACION	REAL 2014	REAL 2015	VARIACION
CONSTRUCCION DE NUEVAS EDIFICACIONES	0.00	14,551.46	0.00	0.00	14,551.46	0.00
TOTAL	0.00	14,551.46	0.00	0.00	14,551.46	0.00

ANALISIS DE LAS VARIACIONES

--

CUADRO ANALITICO DEL RUBRO PRODUCTOS

CONCEPTO	INFORMACION PRIMER TRIMESTRE			ACUMULADO DEL EJERCICIO		
	REAL 2014	REAL 2015	VARIACION	REAL 2014	REAL 2015	VARIACION
ENAJENACION DE BIENES MUEBLES E INMUEBLES	24,778.00	7,640.00	-25,405.00	24,778.00	7,640.00	-25,405.00
ARRENDAMIENTO O EXPL. DE BIENES	3,000.00	0.00	-6,500.00	3,000.00	0.00	-6,500.00
CREDITOS A FAVOR DEL MUNICIPIO	0.00	0.00	0.00	0.00	0.00	0.00
ESTABLECIMIENTOS O EMPRESAS QUE DEPENDAN DEL MUNICIPIO	0.00	0.00	0.00	0.00	0.00	0.00
VENTA DE BIENES MOSTRENCOS	0.00	0.00	0.00	0.00	0.00	0.00
VENTA DE OBJETOS RECOGIDOS POR LOS DEPTOS.	0.00	0.00	0.00	0.00	0.00	0.00
DEPOSITO DE ESCOMBROS Y DESECHOS VEG.	0.00	0.00	0.00	0.00	0.00	0.00
VENTA DE IMPRESOS, FORMATOS Y PAPEL ESPECIAL	0.00	0.00	0.00	0.00	0.00	0.00
INTERESES	1,514.28	190.36	-1,399.64	1,514.28	190.36	-1,399.64
EVENTOS MUNICIPALES	0.00	0.00	0.00	0.00	0.00	0.00
DIVERSOS	0.00	0.00	0.00	0.00	0.00	0.00
TOTAL	29,292.28	7,830.36	-33,304.64	29,292.28	7,830.36	-33,304.64

ANALISIS DE LAS VARIACIONES

--

CUADRO ANALITICO DEL RUBRO APROVECHAMIENTOS

CONCEPTO	INFORMACION PRIMER TRIMESTRE			ACUMULADO DEL EJERCICIO			
	REAL 2014	REAL 2015	VARIACION	REAL 2014	REAL 2015	VARIACION	
MULTAS	0.00	21,657.00	-20,343.00	0.00	21,657.00	42,000.00	-20,343.00
DONATIVOS	0.00	0.00	0.00	0.00	0.00	0.00	0.00
CAUCIONES CUYA PERDIDA SE DECLARE A	0.00	0.00	0.00	0.00	0.00	0.00	0.00
CAUCIONES CUYA PERDIDA SE DECLARE A FAVOR DEL MUNICIPIO	0.00	0.00	0.00	0.00	0.00	0.00	0.00
INDEMNIZACIONES	0.00	0.00	0.00	0.00	0.00	0.00	0.00
DIVERSOS	23,392.01	0.00	-32,728.30	23,392.01	0.00	32,728.30	-32,728.30
RECARGOS Y ACCESORIOS	0.00	0.00	0.00	0.00	0.00	0.00	0.00
INGRESOS DEL DIF MPAL.	0.00	0.00	0.00	0.00	0.00	0.00	0.00
TOTAL	23,392.01	21,657.00	-53,071.30	23,392.01	21,657.00	74,728.30	-53,071.30

ANALISIS DE LAS VARIACIONES

--

CUADRO ANALITICO DEL RUBRO PARTICIPACIONES

CONCEPTO	INFORMACION PRIMER TRIMESTRE			ACUMULADO DEL EJERCICIO				
	REAL 2014	REAL 2015	PRESUPUESTO	VARIACION	REAL 2014	REAL 2015	PRESUPUESTO	VARIACION
FONDO GENERAL DE PARTICIPACIONES	4,501,875.00	4,336,049.00	4,524,384.00	-188,335.00	4,501,875.00	4,336,049.00	4,524,384.00	-188,335.00
FONDO NACIONAL DE FOMENTO MUNICIPAL	639,150.00	577,246.00	642,345.00	-65,099.00	639,150.00	577,246.00	642,345.00	-65,099.00
FONDO P/REORDENAMIENTO DEL COMERCIO URBANO	0.00	0.00	0.00	0.00	0.00	0.00	0.00	0.00
TENENCIA	943,745.00	0.00	948,464.00	-948,464.00	943,745.00	0.00	948,464.00	-948,464.00
CONTROL VEHICULAR	0.00	0.00	0.00	0.00	0.00	0.00	0.00	0.00
IMPUESTO SOBRE AUTOMOVILES NUEVOS	135,501.00	146,280.00	0.00	146,280.00	135,501.00	146,280.00	0.00	146,280.00
FONDO COMPENSATORIO IMPTO S/AUTOS NUEVOS	0.00	0	139,178.00	-139,178.00	0.00	0.00	139,178.00	-139,178.00
IMPUESTO ESPECIAL SOBRE PRODUCCIÓN Y SERVICIOS	353,869.00	418,988.00	355,639.00	63,349.00	353,869.00	418,988.00	355,639.00	
VENTA FINAL DE GASOLINA Y DIESEL	0.00	0.00	0.00	0.00	0.00	0.00	0.00	0.00
PARTICIPACIONES POR APLICAR	0.00	-624,114.00	0.00	-624,114.00	0.00	-624,114.00	0.00	-624,114.00
DIVERSOS	0.00	3.00	0.00	3.00	0.00	3.00	0.00	3.00
TOTAL	6,574,140.00	4,854,452.00	6,610,010.00	-1,755,558.00	6,574,140.00	4,854,452.00	6,610,010.00	-1,755,558.00

ANALISIS DE LAS VARIACIONES

--	--	--	--	--	--	--	--	--

CUADRO ANALITICO DEL RUBRO FONDO DE INFRAESTRUCTURA SOCIAL MUNICIPAL

CONCEPTO	INFORMACION PRIMER TRIMESTRE		ACUMULADO DEL EJERCICIO					
	REAL 2014	REAL 2015	PRESUPUESTO	VARIACION	REAL 2014	REAL 2015	PRESUPUESTO	VARIACION
APORTACION FEDERAL	721,891.50	966,577.96	742,891.50	223,686.46	721,891.50	966,577.96	742,891.50	223,686.46
APORTACION DEL ESTADO	0.00	0.00	0.00	0.00	0.00	0.00	0.00	0.00
APORTACION DE VECINOS	0.00	0.00	0.00	0.00	0.00	0.00	0.00	0.00
INTERESES	0.00	0.00	0.00	0.00	0.00	0.00	0.00	0.00
TOTAL	721,891.50	966,577.96	742,891.50	223,686.46	721,891.50	966,577.96	742,891.50	223,686.46

ANALISIS DE LAS VARIACIONES

--

CUADRO ANALITICO DEL RUBRO FONDO PARA EL FORTALECIMIENTO MUNICIPAL

CONCEPTO	INFORMACION PRIMER TRIMESTRE			ACUMULADO DEL EJERCICIO		
	REAL 2014	REAL 2015	VARIACION	REAL 2014	REAL 2015	VARIACION
APORTACION FEDERAL	1,024,876.65	995,655.20	-86,221.45	1,024,876.65	995,655.20	-86,221.45
APORTACION DEL ESTADO	0.00	0.00	0.00	0.00	0.00	0.00
APORTACION DE VECINOS	0.00	0.00	0.00	0.00	0.00	0.00
INTERESES	0.00	0.00	0.00	0.00	0.00	0.00
TOTAL	1,024,876.65	995,655.20	-86,221.45	1,024,876.65	995,655.20	-86,221.45

ANALISIS DE LAS VARIACIONES

--

CUADRO ANALITICO DEL RUBRO FONDO DESCENTRALIZADO

CONCEPTO	INFORMACION PRIMER TRIMESTRE			ACUMULADO DEL EJERCICIO		
	REAL 2014	REAL 2015	VARIACION	REAL 2014	REAL 2015	VARIACION
FONDO DESCENTRALIZADO	351,066.00	1,115,186.00	764,120.00	351,066.00	1,115,186.00	764,120.00
TOTAL	351,066.00	1,115,186.00	764,120.00	351,066.00	1,115,186.00	764,120.00

ANALISIS DE LAS VARIACIONES

--

CUADRO ANALITICO DEL RUBRO OTRAS APORTACIONES

CONCEPTO	INFORMACION PRIMER TRIMESTRE			ACUMULADO DEL EJERCICIO			
	REAL 2014	REAL 2015	VARIACION	REAL 2014	REAL 2015	PRESUPUESTO	VARIACION
PROG. DE REHABILITACION Y MTTTO. A ESCUELAS	0.00	0.00	0.00	0.00	0.00	0.00	0.00
CREDITO A LA PALABRA	0.00	0.00	0.00	0.00	0.00	0.00	0.00
PROGRAMA INTEGRAL P/ABATIR EL REZAGO EDUCATIVO (PIARE)	0.00	0.00	0.00	0.00	0.00	0.00	0.00
PROGRAMA PARA ABATIR EL REZAGO DE EDUC. INICIAL Y BASICA (PAREIB)	0.00	0.00	0.00	0.00	0.00	0.00	0.00
APOYO A LA VIVIENDA	11,400.00	0.00	0.00	11,400.00	0.00	0.00	0.00
FONDO DE LA SECRETARIA DE ED. PUBLICA	0.00	0.00	0.00	0.00	0.00	0.00	0.00
GOB. DEL ESTADO (PROGR. EST. DE INV)	0.00	0.00	0.00	0.00	0.00	0.00	0.00
FONO DE DESASTRES NATURALES (FONDEN)	0.00	0.00	0.00	0.00	0.00	0.00	0.00
PROY. OBRAS x COND. DEL MUNICIPIO	0.00	0.00	0.00	0.00	0.00	0.00	0.00
FONDO P'DESARROLLO MUNICIPAL	0.00	0.00	0.00	0.00	0.00	0.00	0.00
Pavimentacion diversas calles Municipio	0.00	1,998,000.00	98,000.00	0.00	1,998,000.00	1,900,000.00	98,000.00
SAGARPA 2010	0.00	0.00	0.00	0.00	0.00	0.00	0.00
FISE 2012	0.00	0.00	0.00	0.00	0.00	0.00	0.00
TOTAL	11,400.00	1,998,000.00	98,000.00	11,400.00	1,998,000.00	1,900,000.00	98,000.00

ANALISIS DE LAS VARIACIONES

CUADRO ANALITICO DEL RUBRO CONTRIBUCION DE VECINOS

CONCEPTO	INFORMACION PRIMER TRIMESTRE		ACUMULADO DEL EJERCICIO					
	REAL 2014	REAL 2015	PRESUPUESTO	VARIACION	REAL 2014	REAL 2015	PRESUPUESTO	VARIACION
CONTRIBUCION DE VECINOS	0.00	0.00	0.00	0.00	0.00	0.00	0.00	0.00
TOTAL	0.00	0.00	0.00	0.00	0.00	0.00	0.00	0.00

ANALISIS DE LAS VARIACIONES

--

CUADRO ANALITICO DEL RUBRO FINANCIAMIENTO

CONCEPTO	INFORMACION PRIMER TRIMESTRE			ACUMULADO DEL EJERCICIO		
	REAL 2014	REAL 2015	VARIACION	REAL 2014	REAL 2015	VARIACION
BANCOS	0.00	0.00	0.00	0.00	0.00	0.00
ARRENDAMIENTO FINANCIERO	0.00	0.00	0.00	0.00	0.00	0.00
PRESTAMOS DE GOBIERNO DEL ESTADO	0.00	0.00	0.00	0.00	0.00	0.00
TOTAL	0.00	0.00	0.00	0.00	0.00	0.00

ANALISIS DE LAS VARIACIONES

--

CUADRO ANALITICO DE EGRESOS POR PROGRAMAS

RUBRO	INFORMACION PRIMER TRIMESTRE			ACUMULADO DEL EJERCICIO				
	REAL 2014	REAL 2015	PRESUPUESTO	VARIACION	REAL 2014	REAL 2015	PRESUPUESTO	VARIACION
ADMINISTRACION PUBLICA	4,505,835.74	5,747,653.65	4,505,835.74	1,241,817.91	4,505,835.74	5,747,653.65	4,505,835.74	1,241,817.91
SERVICIOS COMUNITARIOS	492,505.88	960,140.76	491,104.89	469,035.87	492,505.88	960,140.76	491,104.89	469,035.87
DESARROLLO SOCIAL	1,174,017.56	436,689.69	874,017.56	-437,327.87	1,174,017.56	436,689.69	874,017.56	-437,327.87
SEGURIDAD PUBLICA Y TRANSITO	32,400.00	40,600.00	32,400.00	8,200.00	32,400.00	40,600.00	32,400.00	8,200.00
MANTENIMIENTO Y CONSERVACION DE ACTIVOS	1,517,531.47	943,749.14	1,117,531.47	-173,782.33	1,517,531.47	943,749.14	1,117,531.47	-173,782.33
ADQUISICIONES	846,954.35	307,287.61	1,035,899.00	-728,611.39	846,954.35	307,287.61	1,035,899.00	-728,611.39
DESARROLLO URBANO Y ECOLOGIA	997.00	0.00	997.00	-997.00	997.00	0.00	997.00	-997.00
FONDO DE LA INFRAESTRUCTURA SOCIAL	587,441.21	320,016.24	0.00	320,016.24	587,441.21	320,016.24	0.00	320,016.24
FONDO DE FORTALECIMIENTO MUNICIPAL	918,639.90	57,153.58	918,639.90	-861,486.32	918,639.90	57,153.58	918,639.90	-861,486.32
OBLIGACIONES FINANCIERAS	17,864.33	8,986.40	17,864.33	-8,877.93	17,864.33	8,986.40	17,864.33	-8,877.93
OTROS	0.00	0.00	1,900,000.00	-1,900,000.00	0.00	0.00	1,900,000.00	-1,900,000.00
TOTAL	10,094,187.44	8,822,277.07	10,894,289.89	-2,072,012.82	10,094,187.44	8,822,277.07	10,894,289.89	-2,072,012.82

ANALISIS DE LAS VARIACIONES

--

CUADRO ANALITICO DEL PROGRAMA ADMINISTRACION PUBLICA

RUBRO	INFORMACION PRIMER TRIMESTRE			ACUMULADO DEL EJERCICIO		
	REAL 2014	REAL 2015	VARIACION	REAL 2014	REAL 2015	VARIACION
ADMINISTRACION DE LA FUNCION PUBLICA	3,408,415.18	4,824,124.00	1,415,708.82	3,408,415.18	4,824,124.00	1,415,708.82
GASTOS DE LA FUNCION	123,562.89	167,835.00	44,272.11	123,562.89	167,835.00	44,272.11
GASTOS ADMINISTRATIVOS	973,857.67	755,694.65	-218,163.02	973,857.67	755,694.65	-218,163.02
TOTAL	4,505,835.74	5,747,653.65	1,241,817.91	4,505,835.74	5,747,653.65	1,241,817.91

ANALISIS DE LAS VARIACIONES

--

CUADRO ANALITICO DEL PROGRAMA SERVICIOS COMUNITARIOS

RUBRO	INFORMACION PRIMER TRIMESTRE			ACUMULADO DEL EJERCICIO				
	REAL 2014	REAL 2015	PRESUPUESTO	VARIACION	REAL 2014	REAL 2015	PRESUPUESTO	VARIACION
ALUMBRADO PUBLICO	370,943.70	416,439.51	370,943.70	45,495.81	370,943.70	416,439.51	370,943.70	45,495.81
LIMPIA MUNICIPAL	2,437.31	4,305.52	2,437.31	1,868.21	2,437.31	4,305.52	2,437.31	1,868.21
MANTENIMIENTO DE VIAS PUBLICAS	38,169.87	465,948.01	38,169.87	427,778.14	38,169.87	465,948.01	38,169.87	427,778.14
PARQUES, JARDINES Y PLAZAS	79,293.00	73,447.72	77,892.01	-4,444.29	79,293.00	73,447.72	77,892.01	-4,444.29
PANTEONES MUNICIPALES	46.00	0.00	46.00	-46.00	46.00	0.00	46.00	-46.00
AGUA POTABLE	1,616.00	0.00	1,616.00	-1,616.00	1,616.00	0.00	1,616.00	-1,616.00
TOTAL	492,505.88	960,140.76	491,104.89	469,035.87	492,505.88	960,140.76	491,104.89	469,035.87

ANALISIS DE LAS VARIACIONES

--

CUADRO ANALITICO DEL PROGRAMA DESARROLLO SOCIAL

RUBRO	INFORMACION PRIMER TRIMESTRE			ACUMULADO DEL EJERCICIO		
	REAL 2014	REAL 2015	VARIACION	REAL 2014	REAL 2015	VARIACION
EDUCACION	103,724.00	45,370.00	-58,354.00	103,724.00	45,370.00	-58,354.00
CULTURA	765,272.48	306,190.30	-159,082.18	765,272.48	306,190.30	-159,082.18
ASISTENCIA SOCIAL	217,741.59	78,311.25	-139,430.34	217,741.59	78,311.25	-139,430.34
FOMENTO AL DEPORTE	50,408.40	6,818.14	-43,590.26	50,408.40	6,818.14	-43,590.26
APORTACIONES A CENTROS ASISTENCIALES	36,871.09	0.00	-36,871.09	36,871.09	0.00	-36,871.09
OTROS	0.00	0.00	0.00	0.00	0.00	0.00
TOTAL	1,174,017.56	436,689.69	-437,327.87	1,174,017.56	436,689.69	-437,327.87

ANALISIS DE LAS VARIACIONES

--

CUADRO ANALITICO DEL PROGRAMA DE SEGURIDAD PUBLICA

RUBRO	INFORMACION PRIMER TRIMESTRE			ACUMULADO DEL EJERCICIO		
	REAL 2014	REAL 2015	VARIACION	REAL 2014	REAL 2015	VARIACION
SEGURIDAD PÚBLICA	0.00	0.00	0.00	0.00	0.00	0.00
TRANSITO	32,400.00	40,600.00	8,200.00	32,400.00	40,600.00	8,200.00
TOTAL	32,400.00	40,600.00	8,200.00	32,400.00	40,600.00	8,200.00

ANALISIS DE LAS VARIACIONES

--

CUADRO ANALITICO DEL PROGRAMA DE MANTENIMIENTO Y CONSERVACION DE ACTIVOS

RUBRO	INFORMACION PRIMER TRIMESTRE			ACUMULADO DEL EJERCICIO		
	REAL 2014	REAL 2015	VARIACION	REAL 2014	REAL 2015	VARIACION
MANTENIMIENTO A EQ. DE TRANSPORTE(COMB)	269,689.36	513,450.74	243,761.38	269,689.36	513,450.74	243,761.38
EQUIPO DE TRANSPORTE	821,969.16	220,382.03	-301,587.13	821,969.16	220,382.03	-301,587.13
EQUIPO DE COMPUTO	6,090.00	2,900.00	-3,190.00	6,090.00	2,900.00	-3,190.00
EDIFICIOS PUBLICOS	390,453.28	128,416.72	-162,036.56	390,453.28	128,416.72	-162,036.56
EQUIPO DE OFICINA	20,056.40	69,716.00	49,659.60	20,056.40	69,716.00	49,659.60
EQUIPO PESADO	0.00	0.00	0.00	0.00	0.00	0.00
OTROS	9,273.27	8,883.65	-389.62	9,273.27	8,883.65	-389.62
TOTAL	1,517,531.47	943,749.14	-173,782.33	1,517,531.47	943,749.14	-173,782.33

ANALISIS DE LAS VARIACIONES

CUADRO ANALITICO DEL PROGRAMA DE ADQUISICIONES

RUBRO	INFORMACION PRIMER TRIMESTRE			ACUMULADO DEL EJERCICIO				
	REAL 2014	REAL 2015	PRESUPUESTO	VARIACION	REAL 2014	REAL 2015	PRESUPUESTO	VARIACION
BIENES MUEBLES	846,954.35	7,287.61	324,899.00	-317,611.39	846,954.35	7,287.61	324,899.00	-317,611.39
BIENES INMUEBLES	0.00	300,000.00	711,000.00	-411,000.00	0.00	300,000.00	711,000.00	-411,000.00
TOTAL	846,954.35	307,287.61	1,035,899.00	-728,611.39	846,954.35	307,287.61	1,035,899.00	-728,611.39

ANALISIS DE LAS VARIACIONES

CUADRO ANALITICO DEL PROGRAMA DE DESARROLLO URBANO Y ECOLOGIA

RUBRO	INFORMACION PRIMER TRIMESTRE			ACUMULADO DEL EJERCICIO		
	REAL 2014	REAL 2015	VARIACION	REAL 2014	REAL 2015	VARIACION
OBRAS PUBLICAS DIRECTAS	997.00	0.00	-997.00	997.00	0.00	-997.00
OBRAS POR COOPERACION	0.00	0.00	0.00	0.00	0.00	0.00
OBRAS POR COOPARTICIPACION	0.00	0.00	0.00	0.00	0.00	0.00
ECOLOGIA	0.00	0.00	0.00	0.00	0.00	0.00
PROGRAMA ESTATAL DE INVERSION	0.00	0.00	0.00	0.00	0.00	0.00
TOTAL	997.00	0.00	-997.00	997.00	0.00	-997.00

ANALISIS DE LAS VARIACIONES

CUADRO ANALITICO DEL PROGRAMA DE INFRAESTRUCTURA SOCIAL

RUBRO	INFORMACION PRIMER TRIMESTRE				ACUMULADO DEL EJERCICIO			
	REAL 2014	REAL 2015	PRESUPUESTO	VARIACION	REAL 2014	REAL 2015	PRESUPUESTO	VARIACION
ESTIMULOS A LA EDUCACION BASICA	0.00	0.00	0.00	0.00	0.00	0.00	0.00	0.00
DESARROLLO INSTITUCIONAL MUNICIPAL	0.00	0.00	0.00	0.00	0.00	0.00	0.00	0.00
GASTOS INDIRECTOS	0.00	16.24	0.00	16.24	0.00	16.24	0.00	16.24
OBRAS DEL FONDO 33 RAMO 33	587,441.21	320,000.00	0.00	320,000.00	587,441.21	320,000.00	0.00	320,000.00
TOTAL	587,441.21	320,016.24	0.00	320,016.24	587,441.21	320,016.24	0.00	320,016.24

ANALISIS DE LAS VARIACIONES

--

CUADRO ANALITICO DEL PROGRAMA DE DESARROLLO URBANO Y ECOLOGIA

RUBRO	INFORMACION PRIMER TRIMESTRE			ACUMULADO DEL EJERCICIO			
	REAL 2014	REAL 2015	VARIACION	REAL 2014	REAL 2015	PRESUPUESTO	VARIACION
OBRAS PUBLICAS DIRECTAS	997.00	0.00	-997.00	997.00	0.00	997.00	-997.00
OBRAS POR COOPERACION	0.00	0.00	0.00	0.00	0.00	0.00	0.00
OBRAS POR COOPARTICIPACION	0.00	0.00	0.00	0.00	0.00	0.00	0.00
ECOLOGIA	0.00	0.00	0.00	0.00	0.00	0.00	0.00
PROGRAMA ESTATAL DE INVERSION	0.00	0.00	0.00	0.00	0.00	0.00	0.00
TOTAL	997.00	0.00	-997.00	997.00	0.00	997.00	-997.00

ANALISIS DE LAS VARIACIONES

--

CUADRO ANALITICO DEL PROGRAMA DE INFRAESTRUCTURA SOCIAL

RUBRO	INFORMACION PRIMER TRIMESTRE			ACUMULADO DEL EJERCICIO		
	REAL 2014	REAL 2015	VARIACION	REAL 2014	REAL 2015	VARIACION
ESTIMULOS A LA EDUCACION BASICA	0.00	0.00	0.00	0.00	0.00	0.00
DESARROLLO INSTITUCIONAL MUNICIPAL	0.00	0.00	0.00	0.00	0.00	0.00
GASTOS INDIRECTOS	0.00	16.24	16.24	0.00	16.24	16.24
OBRAS DEL FONDO 33 RAMO 33	587,441.21	320,000.00	320,000.00	587,441.21	320,000.00	320,000.00
TOTAL	587,441.21	320,016.24	0.00	587,441.21	320,016.24	0.00

ANALISIS DE LAS VARIACIONES

--

CUADRO ANALITICO DEL PROGRAMA DE OBLIGACIONES FINANCIERAS

RUBRO	INFORMACION PRIMER TRIMESTRE			ACUMULADO DEL EJERCICIO		
	REAL 2014	REAL 2015	VARIACION	REAL 2014	REAL 2015	VARIACION
OBLIGACIONES BANCARIAS	0.00	0.00	0.00	0.00	0.00	0.00
PAGO DE OBLIGACIONES	17,864.33	8,986.40	-8,877.93	17,864.33	8,986.40	-8,877.93
TOTAL	17,864.33	8,986.40	-8,877.93	17,864.33	8,986.40	-8,877.93

ANALISIS DE LAS VARIACIONES

--

CUADRO ANALITICO DEL PROGRAMA DEL PROGRAMA OTROS

RUBRO	INFORMACION PRIMER TRIMESTRE			ACUMULADO DEL EJERCICIO				
	REAL 2014	REAL 2015	PRESUPUESTO	VARIACION	REAL 2014	REAL 2015	PRESUPUESTO	VARIACION
PROGR. DE REHAB. Y MTTO. DE ESCUELAS	0.00	0.00	0.00	0.00	0.00	0.00	0.00	0.00
FONDO SEP	0.00	0.00	0.00	0.00	0.00	0.00	0.00	0.00
PROGR. INTEG. ABATIR REZADO ED. (PIARE)	0.00	0.00	0.00	0.00	0.00	0.00	0.00	0.00
PROGR. INTEG. ABATIR REZADO ED. INIC Y BASICO (PAREIB)	0.00	0.00	0.00	0.00	0.00	0.00	0.00	0.00
APORT. A LA VIVIENDA	0.00	0.00	0.00	0.00	0.00	0.00	0.00	0.00
GOB. DEL ESTADO (PROGR. EST. DE INV)	0.00	0.00	0.00	0.00	0.00	0.00	0.00	0.00
FONDO DE DESASTRES NATURALES (FONDEN)	0.00	0.00	0.00	0.00	0.00	0.00	0.00	0.00
FONDO FIDEM	0.00	0.00	0.00	0.00	0.00	0.00	0.00	0.00
TOTAL	0.00	0.00	0.00	0.00	0.00	0.00	0.00	0.00
ANALISIS DE LAS VARIACIONES								